



Bundesministerium  
für Arbeit und Soziales

# FORSCHUNGSBERICHT

474/AL

## Alterssicherung in Deutschland 2015 (ASID 2015)

### Tabellenband 1

– Alte Länder –

Januar 2017

ISSN 0174-4992



**TNS Infratest**  
Sozialforschung

**Alterssicherung in Deutschland 2015**  
**(ASID 2015)**

**Tabellenband 1**  
**Alte Länder**

Untersuchung im Auftrag des  
Bundesministeriums für Arbeit und Soziales

Durchgeführt von  
TNS Infratest Sozialforschung

Projektleitung  
Dr. Thorsten Heien  
Jochen Heckmann

München, Dezember 2016  
TB 315102422



# Inhalt

<b>Vorbemerkung</b>	<b>9</b>
<b>1. Wichtige Begriffe und Erläuterungen</b>	<b>11</b>
<b>2. Übersicht über das Tabellenprogramm</b>	<b>15</b>
<b>3. Systematik der Einkommensbegriffe</b>	<b>19</b>
<b>4. Lesebeispiel und Erläuterungen zu den Tabellen</b>	<b>25</b>
<b>5. Zeichenerklärung zu den Tabellen</b>	<b>27</b>
<b>6. Tabellen – Alte Länder (mit West-Berlin)</b>	<b>29</b>
<b>Anhang: Fragebogen der ASID 2015</b>	<b>31</b>
Fragebogen für Männer und Ehepaare	31
Fragebogen für alleinstehende Frauen	33
<b>Abkürzungsverzeichnis</b>	<b>35</b>
<b>Berichtsbände und Publikationen zur ASID 2003 - 2011</b>	<b>37</b>



## Vorbemerkung

2015 hat TNS Infratest Sozialforschung<sup>1</sup> zum achten Mal seit 1986 im Auftrag des Bundesministeriums für Arbeit und Soziales (BMAS) eine breit angelegte repräsentative Untersuchung zur **Alterssicherung in Deutschland 2015 (ASID 2015)** durchgeführt. Die Studie ist konzipiert als Datenquelle, die Informationen zur Art und Höhe von Einkommen der Bevölkerung ab 55 Jahren auf der Personen- und Ehepartnerebene mit Angaben zu den Determinanten der Alterseinkommen verbindet. Eine derartige Konstellation existiert weder in den Statistiken der Leistungsträger noch in anderen Erhebungen der amtlichen und nichtamtlichen Statistik.

Den Kern der Untersuchung bildet die Erfassung von 26 Einkommensarten, bei Ehepaaren für beide Ehepartner und bei Witwen differenziert nach eigenen und abgeleiteten Leistungen. Die ASID 2015 zeigt somit wie ihre Vorgängeruntersuchungen nicht nur die Höhe des gesamten Brutto- und Nettoeinkommens auf, sondern ermöglicht auch vielfältige Analysen der Einkommensstrukturen auf der Ebene von Personen und Ehepaaren.

Das Untersuchungskonzept beruht auf zwei sich ergänzenden Ansätzen. Zum einen auf einer Befragung der Bevölkerung im Alter von 55 bis unter 80 Jahren basierend auf einer repräsentativen Adressenstichprobe aus den Melderegistern von 327 Gemeinden. Die Befragungsdaten wurden im Rahmen eines sequenziellen Multi-Mode-Ansatzes erhoben: Ausgehend von einer schriftlichen Befragung von Ehepaaren sowie alleinstehenden Männern und Frauen wurden Nichtantworter anschließend durch Interviewer persönlich-mündlich kontaktiert. Ergänzt wurde die persönlich-mündliche Phase um eine telefonische Befragung von Personen ohne deutsche Staatsangehörigkeit mit Hilfe fremdsprachiger Interviewer.

Die Angaben für Personen ab 80 Jahren (Geburtsjahrgänge 1934 und früher) wurden zum anderen durch Fortschreibung aus den Daten der ASID 2011 abgeleitet. Dieses Verfahren wird schon seit der ASID 2003 angewandt, jeweils auf Basis der vorangehenden Untersuchungen. Ausgangspunkt dieses Ansatzes ist die in den vorangegangenen ASID-Untersuchungen gewonnene Erfahrung, dass hochbetagte Personen aufgrund der mit ihrem Alter einhergehenden gesundheitlichen Probleme häufig nicht mehr oder nur sehr eingeschränkt befragt werden können. Die Teilnahmequoten in dieser Altersgruppe waren daher gering und die Angaben überdurchschnittlich lücken- und fehlerhaft. Da man darüber hinaus davon ausgehen kann, dass sich die Einkommen in diesem Alter nicht mehr grundsätzlich ändern, versprechen zu einem früheren Zeitpunkt erhobene und gemäß der bekannten Entwicklung der Alterseinkommen fortgeschriebene Einkommen validere Informationen.

Aus der aktuellen Erhebung (Personen im Alter von 55 bis unter 80 Jahren) und der Fortschreibung der Daten der ASID 2011 (Personen ab 80 Jahren) liegen insgesamt Angaben zu 30.585 Personen vor, davon 9.878 Ehepaare, 7.177 alleinstehende Frauen und 3.652 alleinstehende Männer, die für die Auswertung auf die Gesamtbevölkerung hochgerechnet werden.

Die methodische Konzeption der ASID 2015 entspricht weitgehend dem Ansatz der vorangegangenen Untersuchungen. Das gilt für die Stichprobenanlage und die Erhebungsmethodik ebenso wie für die Datenaufbereitung (Prüfung und Hochrechnung). Im Wesentlichen blieb auch das Fragenprogramm gegenüber den früheren Erhebungen unverändert und wurde nur punktuell weiterentwickelt. So wurden 2015 erstmals aktuelle Riester-Renten erfragt und zusätzliche Fragen zum Rentenübergang gestellt. Wie bereits in der ASID 2011 wurde auch in der aktuellen ASID ein Schwerpunkt darauf gelegt, die Bevölkerung ohne deutsche Staatsbürgerschaft differenzierter zu erfassen. Hierzu wurden zum einen diese Personen überproportional

---

<sup>1</sup> Seit September 2016 firmiert TNS Infratest Sozialforschung unter dem neuen Markennamen Kantar Public.

in die Stichprobe einbezogen. Zum anderen wurde für die zahlenmäßig stärksten nicht-deutschsprachigen Gruppen ergänzend zum deutschsprachigen Fragebogen ein Fragebogen in der Muttersprache (griechisch, italienisch, kroatisch, polnisch und türkisch) vorgelegt. Für alle weiteren Nationalitäten wurde erstmals in der ASID 2015 zusätzlich ein Fragebogen in englischer Sprache zur Verfügung gestellt.

Verantwortliche Projektleiter des Forschungsvorhabens „Alterssicherung in Deutschland 2015“ sind bei TNS Infratest Sozialforschung Dr. Thorsten Heien und Jochen Heckmann. Im Bundesministerium für Arbeit und Soziales sind RegDir Ulrich Bieber, ORR Wolfgang Münch und VAe Alexandra Brahts für die Betreuung der Studie verantwortlich.

Die wichtigsten Ergebnisse der ASID 2015 sind in 3 Tabellenbänden aufbereitet:

- Band 1: Alte Länder
- Band 2: Neue Länder
- Band 3: Deutschland

Diese Bände sind identisch aufgebaut und entsprechen auch inhaltlich nahezu exakt den Tabellenbänden früherer ASID-Erhebungen. Diese Bände können auch über einen Tabellenviewer erschlossen werden.

Darüber hinaus liegt ein Bericht vor, der alle wichtigen Ergebnisse der jüngsten Erhebung zusammenfasst. Ebenfalls ermöglicht ein Datensatz, in dem die Daten aller bisherigen ASID-Untersuchungen einheitlich aufbereitet sind, eine umfassende Analyse der Einkommensentwicklung älterer Menschen von 1986 bis 2015, d. h. über einen Zeitraum von knapp 30 Jahren.

## 1. *Wichtige Begriffe und Erläuterungen*

### **Alterseinkommen**

Unter Alterseinkommen werden die eigenen und abgeleiteten Leistungen aus folgenden Alterssicherungssystemen zusammengefasst:

- Gesetzliche Rentenversicherung
- Zusatzversorgung der Privatwirtschaft
- Zusatzversorgung des öffentlichen Dienstes
- Beamtenversorgung
- Alterssicherung der Landwirte
- Berufsständische Versorgung für Angehörige der verkammerten Berufe
- Riester-Renten
- Private Renten / Renten aus Lebensversicherungen
- Renten aus dem Ausland
- Sonstige Renten / Pensionen.

### **Beamtenversorgung**

Bei den in der ASID ausgewiesenen Brutto-Leistungen der Beamtenversorgung wird seit der ASID 2011 unterstellt, dass Sonderzahlungen bereits in den Pensionen der Versorgungsempfänger enthalten sind, gemäß den Regelungen bei Versorgungsempfängern im Bundesbereich, sowie bei Teilen der Versorgungsempfänger im kommunalen und Landesbereich. Eventuelle Kürzungsbeträge der Pension gemäß § 55 BeamtVG im Falle eines Zusammentreffens mit einer eigenen Rente der gesetzlichen Rentenversicherung, einer Zusatzversorgung im öffentlichen Dienst oder einer berufsständischen Versorgung sind nicht enthalten. Ebenfalls nicht enthalten sind Kürzungen gemäß § 53 BeamtVG bei einem Zusammentreffen mit Erwerbs- oder Erwerbsersatz Einkommen.

Die Nettopension ergibt sich aus dem Bruttobetrag nach Abzug der Einkommensteuer und der privaten Beiträge zur Kranken- und Pflegeversicherung.

### **Bruttoeinkommen**

Die Bruttoeinkommen umfassen die Einkommen vor Abzug der Lohn- und Einkommensteuern sowie der Eigenanteile der Beiträge zur Sozialversicherung.

### **Einkommensbeträge**

Sämtliche Einkommensbeträge werden – soweit nicht ausdrücklich auf eine andere Darstellung hingewiesen wird – in € pro Monat ausgewiesen. In anderen Formen erhobene bzw. von den Befragten angegebene Einkommen (Jahreseinkommen, Quartalseinkommen, Wochenlöhne) wurden umgerechnet.

### **Erwerbseinkommen**

Diese Kategorie umfasst Einkommen aus nichtselbstständigen und selbstständigen Haupt- und Nebentätigkeiten. Bei Arbeitern und Angestellten ist – soweit das Ausgangsgehalt 450 € übersteigt – ein anteiliges 13. Monatsgehalt in Höhe von 81% eines regulären Monatsgehalts in den alten und 56% eines regulären Monatsgehalts in den neuen Ländern eingerechnet. Bei Beamten wird unterstellt, dass Sonderzahlungen bereits in das Grundgehalt integriert sind, entsprechend den Regelungen bei Bundesbeamten und bei Teilen der Beamten im kommunalen und Länderbereich.



### **Erwerbsjahre**

Zu den Erwerbsjahren zählen sämtliche Jahre einer Erwerbstätigkeit, d. h. nichtselbstständiger und selbstständiger Arbeit, Lehre, Mithilfe im Familienbetrieb in Voll- oder Teilzeit sowie Erwerbsjahre in geringfügigen Beschäftigungsverhältnissen. Erwerbsjahre im Ausland sind dagegen nicht mitgezählt.

### **Haushaltsbezogene Einkommen**

Als haushaltsbezogene Einkommen werden diejenigen Einkommen bezeichnet, die sich aufgrund ihres spezifischen Charakters nicht oder nicht präzise einem Haushaltsmitglied zuordnen lassen. Im Einzelnen sind dies:

- Einkommen aus Vermietung und Verpachtung
- Zinseinkommen
- Altenteil, betriebliche Altersleistungen an ehemalige Selbstständige, insbesondere Landwirte
- Regelmäßige private Unterstützung von Kindern, Verwandten etc. in Form von Geldleistungen
- Kindergeld
- Wohngeld
- Sozialhilfe in Form von laufender Hilfe zum Lebensunterhalt und Grundsicherung
- Hilfe in besonderen Lebenslagen
- Arbeitslosengeld II (ALG II)
- Sonstige regelmäßige Einkommen (Restkategorie nicht näher differenzierter Einkommen).

Diese haushaltsbezogenen Einkommen wurden in der ASID 2015 wie bereits in den Untersuchungen seit 1995 bei personenbezogenen Auswertungen verheirateter Personen jeweils zur Hälfte beiden Ehepartnern zugeordnet.<sup>2</sup>

### **Heimbewohner**

Die Stichprobe der ASID beruht auf einer aus Einwohnermelderegistern gezogenen Zufallsstichprobe. Der Status als Heimbewohner war kein Ziehungs- oder Ausschlusskriterium und wurde TNS Infratest auch nicht mitgeteilt. Heimbewohner sind daher grundsätzlich in die ASID einbezogen. Der gesundheitliche Zustand vieler Heimbewohner machte allerdings eine Beteiligung an der ASID häufig unmöglich. Man muss daher davon ausgehen, dass es sich nicht um eine repräsentative Stichprobe aller Heimbewohner handelt. Zu berücksichtigen ist ferner, dass sich die Einkommenssituation der Heimbewohner aufgrund des pflegebedingten Anspruchs auf Leistungen der Pflegeversicherung und ggf. zusätzlich im Rahmen der Sozialhilfe (Hilfe zur Pflege) besser darstellt, als sie tatsächlich ist. Um darauf beruhende Verzerrungen in der Höhe und Verteilung der Einkommen älterer Menschen auszuschließen, werden seit der ASID 1999 Heimbewohner in den Tabellierungen nicht einbezogen.<sup>3</sup>

### **Kindererziehungsleistung**

Kindererziehungsleistungen gemäß dem Kindererziehungsleistungsgesetz (KLG) erhalten Frauen der Geburtsjahrgänge 1920 und früher. Die Leistungen belaufen sich seit dem 1. Juli 2014 auf zwei Entgeltpunkte pro Kind. KLG-Leistungen werden ggf. zusätzlich zu einer eigenen oder abgeleiteten GRV-Rente gezahlt. Diese Leistung wird zwar von den Trägern der gesetzlichen Rentenversicherung ausgezahlt, es handelt sich jedoch nicht um eine Rente, sondern um eine aus dem Bundeshaushalt finanzierte Leistung. Als „reine“ Kindererziehungsleistung werden in der ASID die Leistungen an Frauen der Geburtsjahrgänge 1920 und früher bezeichnet, die über keine eigene GRV-Rente verfügen.

---

<sup>2</sup> In der ASID '92 erfolgte die Zuordnung in voller Höhe zum Ehemann. In der ASID '86 wurden haushaltsbezogene Einkommen bei Ehepaaren teilweise personenbezogen erhoben. Bei den Bruttoeinkommen sind diese Einkommen bei dem jeweiligen Ehepartner ausgewiesen. Einkommensvergleiche auf der Personenebene im Zeitverlauf sind daher nur unter Beachtung dieses methodischen Unterschieds möglich.

<sup>3</sup> Dies weicht von dem Vorgehen in den früheren Untersuchungen der Jahre 1986, 1992 und 1995 ab. In die damaligen Auswertungen waren Heimbewohner einbezogen. Insoweit ist die Aussagekraft von Vergleichen im Zeitverlauf etwas eingeschränkt.

### **Nettoeinkommen**

Das in der ASID ausgewiesene Nettoeinkommen wurde auf der Grundlage sämtlicher in der ASID erhobenen Bruttoeinkommen mithilfe des von TNS Infratest in Zusammenarbeit mit ASKOS entwickelten Einkommensteuer- und Sozialversicherungsbeitragsmodells (ESAP) errechnet. Von den Bruttoeinkommen werden jeweils die Steuern sowie die Beiträge zur Sozialversicherung abgezogen. Nähere Informationen zum Berechnungsmodell enthält der Methodenbericht. Eine kurze Zusammenfassung ist in diesem Band unter dem Abschnitt „Zahlbetrag, Brutto- und Nettobetrag“ zu finden.

### **Personenbezogene Einkommen, Einkommen der Personen**

Hierunter werden bei personenbezogenen Auswertungen alle persönlich zuzuordnenden Einkommen zusammengefasst. Bei verheirateten Personen werden die haushaltsbezogenen Einkommen jeweils zur Hälfte beiden Ehepartnern zugewiesen. Kapitel 3 gibt eine Übersicht über das gesamte Einkommensschema der ASID.

### **Sozialversicherungsbeiträge**

Berücksichtigt sind in der ASID Beiträge zu folgenden Zweigen der gesetzlichen Sozialversicherung:

- Gesetzliche Krankenversicherung einschließlich privater Krankenversicherung
- Gesetzliche Pflegeversicherung einschließlich privater Pflegeversicherung
- Gesetzliche Arbeitslosenversicherung
- Gesetzliche Rentenversicherung.

### **Tätigkeitsniveau**

Eine aussagekräftige Analyse der Alterseinkommen unterschiedlicher sozialer Gruppen ist im Hinblick auf die Höhe der früheren Erwerbseinkommen nur möglich auf der Ebene vergleichbarer Tätigkeitsniveaus (letzte berufliche Stellung). So ist etwa ein Vergleich zwischen Arbeitern und Beamten insgesamt nur bedingt sinnvoll, da es einerseits keine „ungelernten“ Beamten gibt – die Eingangsvoraussetzung zum einfachen Dienst ist ein Lehrabschluss bzw. eine vergleichbare Qualifikation – und andererseits keine Arbeiter mit einer Qualifikation, die den Eingangsvoraussetzungen des gehobenen und höheren Dienstes entspricht. In der ASID werden daher folgende Tätigkeitsniveaus (TN) unterschieden:

- TN 1: un- und angelernte Arbeiter und Angestellte
- TN 2: Facharbeiter, angestellte einfache Fachkräfte, Beamte des einfachen Dienstes
- TN 3: Meister, Poliere, Angestellte in mittlerer Position, Beamte des mittleren Dienstes
- TN 4: Angestellte in gehobener Position, Beamte des gehobenen Dienstes
- TN 5: hochqualifizierte oder leitende Angestellte, Beamte des höheren Dienstes  
darunter:  
TN 5a: mit Hochschulabschluss.

### **Verkammerte Berufe**

Die Angehörigen der sogenannten verkammerten Berufe sind in den berufsständischen Versorgungswerken versichert. Im Einzelnen handelt es sich um folgende Gruppen:

- Ärzte, Zahnärzte, Tierärzte
- Apotheker
- Architekten
- Rechtsanwälte, Notare
- Steuerberater, Wirtschaftsprüfer
- Architekten
- Ingenieure und Psychotherapeuten (nur in einigen Bundesländern).

### **Vermögenseinkommen**

Summe der Einkommen aus Vermietung und Verpachtung sowie der Zinseinkommen. Ausgewiesen werden die Einkommen nach Abzug der Quellensteuern auf Zinseinkommen, allerdings ggf. vor einer Veranlagung zur Einkommensteuer. Obwohl genaue Referenzdaten zur Validierung der Angaben für die ASID-Bevölkerung ab 55 Jahren nicht zur Verfügung stehen, muss man davon ausgehen, dass die Einkommen aus dieser Quelle untererfasst sind.

### **Zahlbetrag, Brutto- und Nettobetrag**

Soweit nichts anderes vermerkt ist, werden für alle Einkommensarten die den Personen und Ehepaaren zufließenden Zahlbeträge ausgewiesen. Vorab einbehaltene Lohn- und Einkommensteuern sowie Eigenanteile der Versicherten an den Sozialversicherungsbeiträgen sind nicht eingeschlossen. Bei freiwillig oder privat krankenversicherten Personen enthält der Zahlbetrag den Zuschuss des Arbeitgebers bzw. des Rentenversicherungsträgers zu den Versicherungsbeiträgen. Abbildung 1-1 zeigt den Zusammenhang zwischen Brutto- und Netto- sowie Zahlbetrag.

#### **Abbildung 1-1    Berechnungsweg der Nettoeinkommen und Zahlbeträge in Abhängigkeit vom Bruttoeinkommen**

---

##### **Bruttoeinkommen**

- ./. Einkommensteuern
- ./. Eigenanteil der Beiträge zur Sozialversicherung  
(Beiträge zur Krankenversicherung  
Beiträge zur Pflegeversicherung  
Beiträge zur gesetzlichen Rentenversicherung  
Beiträge zur Arbeitslosenversicherung)

---

##### **= Nettoeinkommen**

---

##### **Bruttoeinkommen**

- ./. Lohn-/Einkommensteuern im Quellenabzugsverfahren
- ./. Eigenanteil der Beiträge zur Sozialversicherung von Pflichtversicherten
- + Beitragszuschuss der Rentenversicherungsträger (GRV, AdL) zu den Kranken- und Pflegeversicherungsbeiträgen von freiwillig oder privat Versicherten

---

##### **= Zahlbetrag**

---

## 2. Übersicht über das Tabellenprogramm

Tabelle 2-1 Übersicht über das Tabellenprogramm<sup>1)</sup>

	Disaggregationsmerkmale				Tab.-Nr.
	Geschlecht Alter	Geschlecht Familienstand Alter	Geschlecht Berufl. Stellung	Geschlecht Tätigkeitsniveau Selbstständigen- gruppe	
<b>I. Schichtung und Höhe der Leistungen nach Sicherungssystemen – Personen ab 55 Jahren</b>					
<b>1. Eigene Renten und Pensionen</b>					
1.1					
1.1.1					
1.1.2					
1.1.3					
1.1.4					
1.1.5					
1.2					
1.3					
1.4					
1.4.1					
1.4.2					
1.5					
1.6					
1.7					
1.8					
1.9					
1.10					
1.11					
<b>2. Abgeleitete Renten und Pensionen von Witwern und Witwen</b>					
2.1					
2.1.1					
2.1.2					
2.2					
2.3					
2.4					
2.4.1					
2.4.2					
2.5					
2.6					
2.7					
2.8					
2.9					
2.10					
2.11					
<b>3. Eigene u. abgeleitete Einkommen aus Regel- und Zusatzsicherung (RZSS: Summe aus GRV, BAV, ZÖD, BV)</b>					
3.1					
3.2					

Fortsetzung nächste Seite

Alterssicherung in Deutschland 2015 (ASID 2015): Tabellenband 1 – Alte Länder (mit West-Berlin)  
Übersicht über das Tabellenprogramm

**Fortsetzung Tabelle 2-1**

		Disaggregationsmerkmale				Tab.-Nr.
		Geschlecht Alter	Geschlecht Familienstand Alter	Geschlecht berufl. Stellung	Geschlecht Tätigkeitsniveau Selbstständigen- gruppe	aL: 1... nL: 2... D: 3...
<b>II.</b>	<b>Schichtung und Höhe weiterer personen- und haushaltsbezogener Einkommen</b>					
<b>1</b>	<b>Personenbezogene Einkommen</b>					
1.1	Erwerbseinkommen (brutto)	x	x	x	x	*146
1.2	Einkommen aus Nebentätigkeit	x	x	x	x	*152
1.3	Arbeitslosengeld I (ALG I) u. a. Leistungen der Arbeitsagentur	x	x	x	x	*158
1.4	Krankengeld von der Krankenkasse	x	x	x	x	*164
1.5	Entgelt der Pflegeversicherung für Pflegende	x	x	x	x	*170
<b>2</b>	<b>Haushaltsbezogene Einkommen (je zur Hälfte beiden Ehepartnern zugeordnet)</b>					
2.1	Wohngeld	x	x	x	x	*176
2.2	Laufende (Sozial-)Hilfe zum Lebensunterhalt und Grundsicherung	x	x	x	x	*182
2.3	Arbeitslosengeld II (ALG II)	x	x	x	x	*188
2.4	Altenteil, BAV an Selbstständige	x	x	x	x	*194
2.5	Regelmäßige private Unterstützung	x	x	x	x	*200
2.6	Einkommen aus Vermietung u. Verpachtung	x	x	x	x	*206
2.7	Zinseinkünfte	x	x	x	x	*212
2.8	Kindergeld	x	x	x	x	*218
2.9	Sonstige Einkommen	x	x	x	x	*224
<b>III</b>	<b>Schichtung und Höhe der Brutto- und Nettoeinkommen der Person / Entnahmen von Sparguthaben – Personen ab 55 / 65 Jahren</b>					
1	Bruttoeinkommen der Person	x	x	x <sup>4)</sup>	x	*230
2	Nettoeinkommen der Person	x	x	x <sup>4)</sup>	x	*236
3	Entnahmen von Sparguthaben	x	x	x <sup>4)</sup>	x	*242
<b>IV</b>	<b>Komponenten des Brutto- und Nettoeinkommens – Personen ab 55 / 65 Jahren</b>					
	jeweils:					
	a) Anteil der Bezieher/innen der jeweiligen Einkommensart					
	b) Betrag je Bezieher/in (€/Monat)					
1	Brutto-Einkommen aus Regel- und Zusatzsicherung und anderen Renten	x	x <sup>5)</sup>	x <sup>4), 6), 7)</sup>	x	*248
2	Persönliche und haushaltsbezogene Einkommen, Einkommenssummen, Abzüge u. Nettoeinkommen	x	x <sup>5)</sup>	x <sup>4), 6), 7)</sup>	x	*250
<b>V</b>	<b>Regelmäßige Unterstützung extern lebender Personen</b>	x	x	x <sup>4)</sup>	x	*316

Fortsetzung nächste Seite

Alterssicherung in Deutschland 2015 (ASID 2015): Tabellenband 1 – Alte Länder (mit West-Berlin)  
Übersicht über das Tabellenprogramm

Fortsetzung Tabelle 2-1

		Disaggregationsmerkmale				Tab.-Nr.
		Geschlecht	Geschlecht	Geschlecht	Geschlecht	aL: 1...
		Alter	Familienstand	berufl. Stellung	Tätigkeitsniveau	nL: 2...
			Alter		Selbstständigen-	D: 3...
					gruppe	
<b>VI</b>	<b>Determinanten des Nettoeinkommens der Person – Personen ab 55 / 65 Jahren</b>					
	jeweils:					
	a) Prozentuale Verteilung					
	b) Nettoeinkommen der Person					
	c) Anteil der GRV-Rente (brutto) am Bruttoeinkommen des Ehepaares (nur 7 – Versicherungsjahre)					
	d) Anteil der Pension (brutto) am Bruttoeinkommen des Ehepaares (nur 8 – Dienstjahre)					
1	Haushaltsgröße, Zahl und Status der Einkommensbezieher, Wohnstatus	x	x	x <sup>4)</sup>	x	*322
2	Erwerbs- / Ruhestandsstatus und Zahl der Erwerbsjahre	x	x	x <sup>4)</sup>	x	*334
3	Schulbildung und höchster Berufsabschluss	x	x	x <sup>4)</sup>	x	*346
4	Letzte / heutige berufliche Stellung	x	x	x <sup>4)</sup>	x	*358
5.1	Letzte / heutige Branche (Pers. ab 55 Jahren)	x	x	x	x	*368
5.2	Letzte / heutige Branche (Pers. ab 65 Jahren)	x	x	x <sup>4)</sup>	x	*374
6	Zukünftige Alterseinkommen (Pers. von 55 b. u. 65 Jahren)	x	x	x <sup>4)</sup>	x	*380
7	Versicherungsjahre von GRV-Rentnern/innen	x	x	x <sup>4)</sup>	x	*390
8	Ruhegehaltfähige Dienstzeit von Pensionären/innen	x	x	x <sup>4)</sup>	x	*410
<b>VI</b>	<b>Schichtung und Höhe der Einkommen von Ehepaaren und Alleinstehenden – Personen ab 55 Jahren</b>					
1	Bruttoeinkommen	x	x	x <sup>4)</sup>	x	*428
2	Nettoeinkommen	x	x	x <sup>4)</sup>	x	*436
<b>VII</b>	<b>Schichtung und Höhe des Einkommens von Witwen und Witwern ab 55 / 65 Jahren</b>					
1	Bruttoeinkommen	x	x	x <sup>4)</sup>	x	*444
2	Nettoeinkommen	x	x	x <sup>4)</sup>	x	*449

<sup>1)</sup> Aufbau und Reihenfolge der Tabellen entsprechen im Wesentlichen dem Tabellenprogramm der Vorgängeruntersuchungen. Neu-Nummerierungen ergeben sich aufgrund neu erhobener Einkommensarten, die in Form zusätzlicher Tabellen eingeschoben wurden. Die Tabellen für die alten und neuen Länder sowie Deutschland sind in den letzten 3 Ziffern gleichlaufend bezeichnet und unterscheiden sich daher nur in der ersten Ziffer:

- 1xxx Alte Länder
- 2xxx Neue Länder
- 3xxx Deutschland.

<sup>2)</sup> Nur Frauen.

<sup>3)</sup> Witwen nach der beruflichen Stellung bzw. dem Tätigkeitsniveau des verstorbenen Ehemannes.

<sup>4)</sup> Personen ab 65 Jahren.

<sup>5)</sup> Zusätzlich für Frauen ohne reine KLG (Tab. \*260 – \*263).

<sup>6)</sup> Zusätzlich für

- Verheiratete Männer und Frauen ab 65 Jahren (Tab. \*268 – \*271)
- Verheiratete Männer ab 65 Jahren mit eigenem Einkommen d. Ehefrau (Tab. \*272 – \*275)
- Männer und Frauen ab 65 Jahren in der Privatwirtschaft (Tab. \*276 – \*279)
- Männer und Frauen ab 65 Jahren im öffentlichen Dienst (Tab. \*280 – \*283).

<sup>7)</sup> Zusätzlich für Witwen nach der beruflichen Stellung des verstorbenen Ehemanns (Tab. \*284 – \*287).



### 3. Systematik der Einkommensbegriffe

In der ASID 2015 wurden der Bezug und die Höhe von insgesamt 26 laufenden und 3 einmaligen Einkommensarten erfragt, je nach der Einkommensart als Netto- und/oder Brutto- bzw. Zahlbetrag. Mit Hilfe des von TNS Infratest Sozialforschung in Zusammenarbeit mit dem Büro für Analyse, Statistik und Simulation (ASKOS) entwickelten Einkommensteuer- und Sozialversicherungsbeitragsmodells (ESAP) wurden diese Einkommen in ein konsistentes Einkommensschema umgerechnet (Tabelle 3-1: Übersicht über die Einkommen der ASID-Untersuchungen 1986 - 2015). Ausgewiesen werden auf der Personenebene, d. h. für die befragte Zielperson sowie ggf. die Ehepartnerin, zunächst die personenbezogenen Einkommen. Dabei werden zusätzlich einzelne Einkommensarten zu Zwischensummen zusammengefasst. Zur Summe des resultierenden **Persönlichen Bruttoeinkommens** werden – bei Ehepaaren jeweils hälftig – die sogenannten **Haushaltsbezogenen Einkommen** addiert. Auf Basis des sich daraus ergebenden **Bruttoeinkommens der Person** werden mithilfe von ESAP die **Persönlichen Steuern und Sozialabgaben** sowie das **Persönliche Nettoeinkommen** errechnet. Die Einkommen von Ehepartner werden anschließend zum **Haushaltseinkommen** addiert. Bei Alleinstehenden ist dieses Haushaltseinkommen identisch mit dem Bruttoeinkommen der Person. Dieses Schema liegt der tabellarischen Aufbereitung der ASID-Daten sowie allen weiteren Auswertungen zugrunde. Es wird in der folgenden Übersicht ausgewiesen. Die den einzelnen Einkommensarten zugeordneten Variablennamen werden in den Tabellen jeweils aufgeführt. Die Übersicht in Tabelle 3-1 dokumentiert zugleich, welche Einkommensarten in den einzelnen ASID-Untersuchungen seit 1986 erhoben bzw. ausgewiesen werden.



Tabelle 3-1 Übersicht über die Einkommen der ASID-Untersuchungen 1986 – 2015

Variablenname		Einkommensart	86	92	95	99	03	07	11	15
Bezugs- person <sup>8)</sup>	Ehe- partner									
ZY010	PY010	Eigene Regel- und Zusatzsicherung RZSS (brutto)	x	x	x	x	x	x	x	x
ZY011	PY011	davon: Eigene GRV <sup>1)</sup>	x	x	x	x	x	x	x	x
ZY012	PY012	Eigene BAV	x	x	x	x	x	x	x	x
ZY013	PY013	Eigene ZOED	x	x	x	x	x	x	x	x
ZY014	PY014	Eigene BV <sup>2)</sup>	x	x	x	x	x	x	x	x
ZY015	PY015	Eigene reine KLG <sup>3)</sup>	-	x	x	x	x	x	x	x
ZY016	PY016	Eigene übrige GRV <sup>1)</sup>	-	x	x	x	x	x	x	x
ZY020	PY020	Andere eigene Renten (brutto)	x	x	x	x	x	x	x	x
ZY021	PY021	davon: Eigene AdL <sup>1)</sup>	x	x	x	x	x	x	x	x
ZY022	PY022	Eigene BSV	x	x	x	x	x	x	x	x
ZY023	PY023	Eigene GUV	x	x	x	x	x	x	x	x
ZY024	PY024	Eigene KOV	x	x	x	x	x	x	x	-
ZY028	PY028	Eigene Riester-Rente	-	-	-	-	-	-	-	x
ZY027	PY027	Eigene Private Rente / Lebensversicherung	-	-	-	-	-	x	x	x
ZY031	PY031	Rente aus dem Ausland	-	-	-	-	-	-	x	x
ZY025	PY025	Eigene sonstige Rente	x	x	x	x	x	x	x	x
ZY026	PY026	Eigene Zusatz- und Sonderversorgung (nL)	-	x	-	-	-	-	-	-
ZY030	PY030	Summe eigene Renten u. Pensionen (010 + 020)	x	x	x	x	x	x	x	x
ZY110		Abgeleitete Regel- und Zusatzsicherung RZSS (brutto)	x	x	x	x	x	x	x	x
ZY111		davon: Abgeleitete GRV <sup>1)</sup>	x	x	x	x	x	x	x	x
ZY112		Abgeleitete BAV	x	x	x	x	x	x	x	x
ZY113		Abgeleitete ZOED	x	x	x	x	x	x	x	x
ZY114		Abgeleitete BV <sup>2)</sup>	x	x	x	x	x	x	x	x
ZY120		Abgeleitete andere Renten (brutto)	x	x	x	x	x	x	x	x
ZY121		davon: Abgeleitete AdL <sup>1)</sup>	x	x	x	x	x	x	x	x
ZY122		Abgeleitete BSV	x	x	x	x	x	x	x	x
ZY123		Abgeleitete GUV	x	x	x	x	x	x	x	x
ZY124		Abgeleitete KOV	x	x	x	x	x	x	x	-
ZY128		Abgeleitete Riester-Rente	-	-	-	-	-	-	-	x
ZY127		Abgeleitete Private Rente / Lebensversicherung	-	-	-	-	-	x	x	x
ZY131		Abgeleitete Rente aus dem Ausland	-	-	-	-	-	-	x	x
ZY125		Abgeleitete Sonstige Rente	x	x	x	x	x	x	x	x
ZY126		Abgeleitete Zusatz- und Sonderversorgung (nL)	-	x	-	-	-	-	-	-
ZY130		Summe abgeleitete Renten u. Pensionen (110 + 120)	x	x	x	x	x	x	x	x
ZY035	PY035	Renten und Pensionen (030 + 130)	x	x	x	x	x	x	x	x
ZY036	PY036	davon: Regel- und Zusatzsicherung (010 + 110)	x	x	x	x	x	x	x	x
ZY037	PY037	Andere Renten (020 + 120)	x	x	x	x	x	x	x	x
ZY040	PY040	Erwerbs- u. weitere personenbezogene Einkommen (brutto)	x	x	x	x	x	x	x	x
ZY041	PY041	davon: Lohn, Gehalt <sup>4)</sup> , Einkommen aus selbstständiger Tätigkeit	x	x	x	x	x	x	x	x
ZY042	PY042	Einkommen aus Nebentätigkeit	-	x	x	x	x	x	x	x
ZY043	PY043	Arbeitslosenunterstützung. (ALG I u. ä., nicht ALG II)	x	x	x	x	x	x	x	x
ZY044	PY044	Vorruhestandsgeld, Sozialplanleistung des Arbeitgebers	-	x	x	-	-	-	-	-
ZY045	PY045	Krankengeld von Krankenkasse	-	x	x	x	x	x	x	x
ZY046	PY046	Entgelt der Pflegeversicherung für Pflegepersonen	-	-	-	x	x	x	x	x
ZY047	PY047	Sonstige Einkommen	x	-	-	-	-	-	-	-
ZY050	PY050	Persönliches Bruttoeinkommen (035 + 040)	x	x	x	x	x	x	x	x

Fortsetzung nächste Seite

Fortsetzung Tabelle 3-1

Variablenname		Einkommensart	86	92	95	99	03	07	11	15
Bezugs- person <sup>8)</sup>	Ehe- partner									
ZY060	PY060	Haushaltsbezogene Einkommen (brutto) <sup>5)</sup> davon:	x	x	x	x	x	x	x	x
ZY061	PY061	Wohngeld	x	x	x	x	x	x	x	x
ZY061a	PY061a	Arbeitslosengeld II	-	-	-	-	-	x	x	x
ZY062	PY062	Sozialhilfe / ab 2007 incl. Grundsicherung	x	x	x	x	x	x	x	x
ZY062a	PY062a	HLU / ab 2007 incl. Grundsicherung	-	-	-	x	x	x	x	x
ZY062b	PY062b	Sozialhilfe wg. Pflegebedürftigkeit / HbL	-	-	-	x	x	x	x	x
ZY063	PY063	Altenteil, BAV an Selbstständige	-	x	x	x	x	x	x	x
ZY064	PY064	Regelmäßige private Unterstützung	x	x	x	x	x	x	x	x
ZY065	PY065	Vermietung, Verpachtung	x	x	x	x	x	x	x	x
ZY066	PY066	Zinseinkünfte	x	x	x	x	x	x	x	x
ZY067	PY067	Kindergeld <sup>6)</sup>	x	x	x	x	x	x	x	x
ZY068	PY068	Sonstige Einkommen	-	x	x	x	x	x	x	x
ZY069	PY069	Grundsicherung	-	-	-	-	x	-	-	-
ZY070	PY070	Bruttoeinkommen der Person (050 + 060)	x	x	x	x	x	x	x	x
ZY080	PY080	Persönliche Steuern und Sozialabgaben	x	x	x	x	x	x	x	x
ZY081	PY081	davon: Einkommensteuer	x	x	x	x	x	x	x	x
ZY082	PY082	Beiträge zur KV	x	x	x	x	x	x	x	x
ZY083	PY083	Beiträge zur GRV	x	x	x	x	x	x	x	x
ZY084	PY084	Beiträge zur ALV	x	x	x	x	x	x	x	x
ZY085	PY085	Beiträge zur PV	-	-	x	x	x	x	x	x
ZY090	PY090	Persönliches Nettoeinkommen (070 - 080)	x	x	x	x	x	x	x	x

Fortsetzung nächste Seite

Fortsetzung Tabelle 3-1

Summe der Einkommen der Ehepartner / alleinstehenden Personen		86	92	95	99	03	07	11	15
Var. Name	Einkommensart								
HY010	Eigene Regel- und Zusatzsicherung (brutto)	x	x	x	x	x	x	x	x
HY011	davon: Eigene GRV <sup>1)</sup>	x	x	x	x	x	x	x	x
HY012	Eigene BAV	x	x	x	x	x	x	x	x
HY013	Eigene ZOED	x	x	x	x	x	x	x	x
HY014	Eigene BV <sup>2)</sup>	x	x	x	x	x	x	x	x
HY015	Eigene reine KLG <sup>3)</sup>	-	x	x	x	x	x	x	x
HY016	Eigene übrige GRV <sup>1)</sup>	-	x	x	x	x	x	x	x
HY020	Andere eigene Renten (brutto)	x	x	x	x	x	x	x	x
HY021	davon: Eigene AdL <sup>1)</sup>	x	x	x	x	x	x	x	x
HY022	Eigene BSV	x	x	x	x	x	x	x	x
HY023	Eigene GUV	x	x	x	x	x	x	x	x
HY024	Eigene KOV	x	x	x	x	x	x	x	-
HY028	Eigene Riester-Rente	-	-	-	-	-	-	-	x
HY027	Eigene Private Rente / Lebensversicherung	-	-	-	-	-	x	x	x
HY031	Eigene Rente aus dem Ausland	-	-	-	-	-	-	x	x
HY025	Eigene sonstige Rente	x	x	x	x	x	x	x	x
HY026	Eigene Zusatz- und Sonderversorgung (nL)	-	x	-	-	-	-	-	-
HY030	Summe eigene Renten u. Pensionen (010 + 020)	x	x	x	x	x	x	x	x
HY110	Abgeleitete Regel- und Zusatzsicherung (brutto)	x	x	x	x	x	x	x	x
HY111	davon: Abgeleitete GRV <sup>1)</sup>	x	x	x	x	x	x	x	x
HY112	Abgeleitete BAV	x	x	x	x	x	x	x	x
HY113	Abgeleitete ZOED	x	x	x	x	x	x	x	x
HY114	Abgeleitete BV <sup>2)</sup>	x	x	x	x	x	x	x	x
HY120	Abgeleitete andere Renten (brutto)	x	x	x	x	x	x	x	x
HY121	davon: Abgeleitete AdL <sup>1)</sup>	x	x	x	x	x	x	x	x
HY122	Abgeleitete BSV	x	x	x	x	x	x	x	x
HY123	Abgeleitete GUV	x	x	x	x	x	x	x	x
HY124	Abgeleitete KOV	x	x	x	x	x	x	x	-
HY128	Abgeleitete Riester-Rente	-	-	-	-	-	-	-	x
HY127	Abgeleitete Private Rente / Lebensversicherung	-	-	-	-	-	x	x	x
HY131	Abgeleitete Rente aus dem Ausland	-	-	-	-	-	-	x	x
HY125	Abgeleitete Sonstige Rente	x	x	x	x	x	x	x	x
HY126	Abgeleitete Zusatz- u. Sonderversorgung (nL)	-	x	-	-	-	-	-	-
HY130	Summe abgeleitete Renten u. Pensionen (110 + 120)	x	x	x	x	x	x	x	x
HY035	Renten und Pensionen (030 + 130)	x	x	x	x	x	x	x	x
HY036	davon: Regel- und Zusatzsicherung (010 + 110)	x	x	x	x	x	x	x	x
HY037	Andere Renten (020 + 120)	x	x	x	x	x	x	x	x
HY040	Erwerbs- u. weitere personenbezogene Einkommen (brutto) davon:	x	x	x	x	x	x	x	x
HY041	Lohn, Gehalt <sup>4)</sup> , Einkommen aus selbstständiger Tätigkeit	x	x	x	x	x	x	x	x
HY042	Einkommen aus Nebentätigkeit	-	x	x	x	x	x	x	x
HY043	Arbeitslosenunterstützung (ALG I u. ä., nicht ALG II)	x	x	x	x	x	x	x	x
HY044	Vorruhestandsgeld, Sozialplanleistung des Arbeitgebers	-	x	x	-	-	-	-	-
HY045	Krankengeld von Krankenkasse	-	x	x	x	x	x	x	x
HY046	Entgelt der Pflegeversicherung für Pflegepersonen	-	-	-	x	x	x	x	x
HY047	Sonstige Einkommen	x	-	-	-	-	-	-	-
HY050	Persönliches Bruttoeinkommen (035 + 040)	x	x	x	x	x	x	x	x

Fortsetzung nächste Seite

Fortsetzung Tabelle 3-1

Summe der Einkommen der Ehepartner / alleinstehenden Personen		86	92	95	99	03	07	11	15
Var. Name	Einkommensart								
HY060	Haushaltsbezogene Einkommen (brutto) davon:	x	x	x	x	x	x	x	x
HY061	Wohngeld	x	x	x	x	x	x	x	x
HY061a	Arbeitslosengeld II	-	-	-	-	-	x	x	x
HY062	Sozialhilfe	x	x	x	x	x	-	-	-
HY062a	HLU / ab 2007 incl. Grundsicherung	-	-	-	x	x	x	x	x
HY062b	HbL	-	-	-	x	x	x	x	x
HY063	Altenteil, BAV an Selbstständige	-	x	x	x	x	x	x	x
HY064	Regelmäßige private Unterstützung	x	x	x	x	x	x	x	x
HY065	Vermietung, Verpachtung	x	x	x	x	x	x	x	x
HY066	Zinseinkünfte	x	x	x	x	x	x	x	x
HY067	Kindergeld <sup>6)</sup>	x	x	x	x	x	x	x	x
HY068	Sonstige Einkommen	-	x	x	x	x	x	x	x
HY069	Grundsicherung	-	-	-	-	x	-	-	-
HY070	Bruttoeinkommen der Ehepaare / Alleinstehenden (050 + 060)	x	x	x	x	x	x	x	x
HY080	Steuern u. Sozialabgaben d. Ehepaaren / Alleinstehenden (Eigenanteil)	x	x	x	x	x	x	x	x
HY081	davon: Einkommensteuer	x	x	x	x	x	x	x	x
HY082	Beiträge zur KV	x	x	x	x	x	x	x	x
HY083	Beiträge zur GRV	x	x	x	x	x	x	x	x
HY084	Beiträge zur ALV	x	x	x	x	x	x	x	x
HY085	Beiträge zur PV	-	-	x	x	x	x	x	x
HY090	Nettoeinkommen der Ehepaare / Alleinstehenden (070 - 080)	x	x	x	x	x	x	x	x

- 1) Brutto einschließlich des Eigenanteils der Leistungsempfänger zur Kranken-/Pflegeversicherung und abzüglich des Beitragszuschusses bei privat und freiwillig versicherten Personen; GRV: einschließlich Kindererziehungsleistung.
- 2) Nach Abzug eines eventuellen Ruhensbetrages gemäß §§ 53, 55 BeamtVG.
- 3) Kindererziehungsleistung für Frauen der Geburtsjahrgänge 1920 oder früher ohne eigene Rente.
- 4) Brutto einschl. einer anteiligen 13. Monatszahlung: bei Arbeitern / Angestellten: 0,81 in den alten und 0,56 in den neuen Ländern.
- 5) 86: Haushaltsbezogene Einkommen sind je nach erhobener Höhe dem betreffenden Ehepartner zugeordnet. Beträge zu Wohngeld, Sozialhilfe und Kindergeld stehen in vollem Umfang beim Ehemann  
92: Haushaltsbezogene Einkommen sind alle in voller Höhe dem Ehemann zugerechnet.  
Seit 95: Haushaltsbezogene Einkommen sind je zur Hälfte den beiden Ehepartnern zugeordnet.
- 6) Errechnet anhand der Angaben zur Zahl der Kinder, für die Kindergeld bezogen wird.
- 7) Das persönliche Nettoeinkommen kann negative Werte annehmen, wenn der Beitrag zur KV / PV größer ist als die Einkünfte (und die alleinstehende Person / das Ehepaar von der Auflösung von Geld- oder Sachvermögen lebt).
- 8) Bezugsperson ist diejenige Person, auf die sich die Angaben in den Spalten 50 - 1049 der jeweiligen Datenzeile beziehen.



## 4. *Lesebeispiel und Erläuterungen zu den Tabellen*

Die nachstehende Tabelle ist wie folgt zu lesen:

Dargestellt wird für die Teilgesamtheit der Frauen ab 55 Jahren in den alten Ländern (mit West-Berlin) die Verteilung über verschiedene Formen des Erwerbs- bzw. Ruhestandsstatus sowie die Verteilung über Größenklassen von Erwerbsjahren.

### **Basis hochger. (in Tsd.)**

Die Größe der Teilgesamtheit in alten Ländern (mit West-Berlin) hochgerechnet in Tausend. Dies bedeutet, dass von 11,902 Mio. Frauen ab 55 Jahren 6,373 Mio. verheiratet waren, darunter waren 2,838 Mio. zwischen 55 und unter 65 Jahre alt.

### **Basis ungewichtet**

Die Zahl der Fälle der Teilgesamtheit in der Stichprobe. Demnach werden in der ASID 2015 für die alten Länder die Daten von 10.237 Frauen ab 55 Jahren nachgewiesen (ohne Heimbewohnerinnen).

### **Die prozentuale Verteilung über unterschiedliche Formen des Erwerbs- bzw. Ruhestandsstatus**

Die Tabelle zeigt, dass zum Erhebungszeitpunkt 9% aller Frauen im Alter ab 55 Jahren in den alten Ländern noch voll erwerbstätig, 7% in Teilzeit und 3% geringfügig beschäftigt waren. 4% der befragten Frauen gab an, nie erwerbstätig gewesen zu sein. Die Prozentuierung bezieht sich stets auf die hochgerechnete Basis.

### **Verteilung über Größenklassen der Erwerbsjahre und durchschnittliche Zahl der Erwerbsjahre**

4% aller Frauen ab 55 Jahren in den alten Ländern – die Angaben zur Zahl der Erwerbsjahre gemacht haben – waren zwischen einem bis unter fünf Jahren erwerbstätig und 10% zwischen fünf bis unter zehn Jahren. Die durchschnittliche Erwerbsdauer der Frauen ab 55 Jahren in den alten Ländern liegt bei 27 Jahren (Erwerbsjahre je Erwerbsperson). Unberücksichtigt bleiben bei dieser Analyse diejenigen 16% der Frauen, für die keine Angaben (K. A.) zur Zahl der Erwerbsjahre vorliegen.

Erwerbs- / Ruhestandsstatus, Erwerbsjahre - Prozentuale Verteilung der Personen

PROZENT SENKRECHT

Teilgesamtheit: Frauen ab 55 Jahren (ohne Heimbewohner) - a l t e L ä n d e r (mit West-Berlin)

	+--- ALLE ---+ + V E R H E I R A T E T E + +----- ALLEINSTEHENDE NACH FAMILIENSTAND -----+															
	ALLE	VERHEIRATETE			Gesamt			Verwitwet			Geschieden/Getr.lebend			Ledig		
			55-u. 65 J.	65 u. älter	Alle	55-u. 65 J.	65 u. älter	Alle	55-u. 65 J.	65 u. älter	Alle	55-u. 65 J.	65 u. älter	Alle	55-u. 65 J.	65 u. älter
Basis hochger. (in Tsd.)	11902	6373	2838	3535	5529	1369	4160	3539	386	3153	1305	658	647	686	326	360
Basis ungewichtet	10237	5698	2440	3258	4539	954	3585	2897	246	2651	1070	493	577	572	215	357
<b>Erwerbs-/Ruhestandsstatus</b>																
Nie erwerbstätig gewesen	4	4	3	5	4	1	5	5	2	6	1	1	1	0	-	1
Voll erwerbstätig	9	9	20	0	9	36	0	1	7	-	22	42	1	28	58	0
Regelmäßig teilzeitbeschäftigt	7	11	24	0	3	13	0	0	1	0	10	19	0	8	17	-
Regelmäßig geringfügig besch.	3	4	10	0	1	4	-	0	1	-	2	5	-	2	4	-
Gelegentlich/unregelmäßig erw. Erwerbstätig, Umfang unbekannt	1	1	2	0	0	1	-	-	-	-	1	1	-	-	-	-
Z. Zt. nicht erwerbstätig (arbeitslos, Krankengeld)	1	1	1	0	1	2	0	0	2	-	2	3	0	0	1	-
Rentner/Pensionär noch (nebenher) erwerbstätig	5	3	2	4	7	16	4	8	48	3	8	4	12	3	2	5
Nicht mehr erwerbstätig	75	71	42	95	79	28	95	91	40	97	56	25	87	59	19	95
<b>Zahl der Erwerbsjahre</b>																
1 - u. 5 Jahre	4	4	2	5	4	2	4	5	4	5	1	1	2	0	1	0
5 - u. 10 Jahre	10	11	7	14	9	2	11	13	3	14	2	3	2	1	1	1
10 - u. 15 Jahre	10	11	9	12	9	6	10	13	12	13	4	3	5	2	3	1
15 - u. 20 Jahre	8	9	8	10	8	6	8	10	11	10	5	6	5	1	2	0
20 - u. 25 Jahre	9	9	10	9	8	8	8	9	9	9	8	8	8	3	5	1
25 - u. 30 Jahre	9	9	10	8	9	12	8	8	8	8	12	15	9	7	11	4
30 - u. 35 Jahre	12	11	15	9	12	16	10	10	12	10	16	17	16	12	16	8
35 - u. 40 Jahre	14	14	16	12	14	21	12	10	13	9	19	22	17	23	27	20
40 - u. 45 Jahre	15	14	17	11	17	20	16	13	16	13	19	18	20	32	29	36
45 Jahre und mehr	9	8	6	9	11	8	12	9	11	9	12	8	17	18	5	30
I N S G E S A M T	100	100	100	100	100	100	100	100	100	100	100	100	100	100	100	100
K.A. - Erwerbsjahre	16	17	18	16	15	16	15	16	16	16	17	16	18	12	14	10
Erwerbsjahre je Erwerbsperson	27	26	28	25	28	31	27	25	28	24	32	32	33	37	34	40

\* TNS INFRATEST SOZIALFORSCHUNG \*

## 5. *Zeichenerklärung zu den Tabellen*

-	Nicht besetzt
0	Besetzt, Wert kleiner 0,5
(XXX)	Wert statistisch nur schwach gesichert, $9 < n < 30$
[XXX]	Prozentwert statistisch nicht gesichert ( $n < 10$ )
/	Durchschnittwert statistisch nicht gesichert ( $n < 10$ )

Um dem statistischen Zufallsfehler Rechnung zu tragen, werden ausschließlich ganzzahlige Prozentwerte ausgewiesen. Dadurch können sich in den Tabellen Abweichungen von Summen ergeben.





## **6. Tabellen – Alte Länder (mit West-Berlin)**



Schichtung der eigenen GRV-Leistung (brutto, incl. Eigenanteil des Beitrags zur KVdR, Frauen incl. KLG)

PROZENT SENKRECHT

Teilgesamtheit: Männer und Frauen ab 55 Jahren (ohne Heimbewohner) - a l t e L ä n d e r (mit West-Berlin)

	+-- ALLE +--		+----- M ä n n e r -----+						+----- F r a u e n -----+					
			Alle	55-u.	65-u.	75-u.	85 u.	65 u.	Alle	55-u.	65-u.	75-u.	85 u.	65 u.
				65 J.	75 J.	85 J.	älter	älter		65 J.	75 J.	85 J.	älter	älter
Basis hochger. (in Tsd.)	22232		10329	4359	3234	2219	518	5971	11902	4208	3542	2944	1209	7695
Basis ungewichtet	19136		8899	3120	3333	1815	631	5779	10237	3394	3280	2231	1332	6843
ZY011 Eigene GRV (brutto)														
Bezieher: hochger. (in Tsd.)	13301		5923	696	2796	1975	457	5227	7378	650	3125	2565	1037	6727
(in %)	60		57	16	86	89	88	88	62	15	88	87	86	87
ungewichtet	11963		5451	504	2818	1580	549	4947	6512	561	2868	1940	1143	5951
1 - u. 25 EUR	0		0	-	0	0	-	0	0	0	0	-	-	0
25 - u. 50 EUR	0		0	-	0	0	-	0	0	-	0	-	-	0
50 - u. 100 EUR	1		1	0	1	1	1	1	1	0	1	1	1	1
100 - u. 200 EUR	5		2	1	3	2	2	2	8	1	8	8	10	8
200 - u. 300 EUR	7		2	2	2	2	3	2	12	2	11	14	14	13
300 - u. 400 EUR	8		2	3	3	2	1	2	12	5	11	13	17	13
400 - u. 500 EUR	6		2	2	3	3	2	3	9	11	8	10	11	9
500 - u. 600 EUR	6		2	3	2	2	3	2	9	10	9	8	10	8
600 - u. 700 EUR	6		3	4	3	3	4	3	8	13	9	8	6	8
700 - u. 800 EUR	6		4	4	3	4	2	4	8	9	8	8	8	8
800 - u. 900 EUR	6		4	10	3	3	2	3	8	13	8	8	7	8
900 - u. 1.000 EUR	5		5	7	5	4	3	4	6	9	5	5	4	5
1.000 - u. 1.100 EUR	5		5	8	6	3	5	5	5	8	5	5	3	5
1.100 - u. 1.200 EUR	5		7	11	7	6	4	6	4	6	4	4	3	4
1.200 - u. 1.300 EUR	5		8	9	8	8	7	8	3	4	3	3	2	3
1.300 - u. 1.400 EUR	5		8	9	9	8	6	8	2	4	2	3	1	2
1.400 - u. 1.500 EUR	5		9	7	8	10	8	9	1	1	2	1	2	1
1.500 - u. 1.750 EUR	8		16	10	16	16	23	17	2	2	3	2	3	2
1.750 - u. 2.000 EUR	6		12	7	11	14	15	12	1	1	1	0	1	1
2.000 - u. 2.500 EUR	3		6	3	7	6	8	7	1	1	1	0	0	0
2.500 - u. 5.000 EUR	0		1	1	0	1	1	1	0	-	0	-	-	0
5.000 EUR und mehr	-		-	-	-	-	-	-	-	-	-	-	-	-
S U M M E	100		100	100	100	100	100	100	100	100	100	100	100	100
1 - u. 250 EUR	10		4	1	5	4	5	4	15	2	15	16	17	16
250 - u. 500 EUR	18		6	7	6	6	5	6	27	17	25	28	35	28
500 - u. 750 EUR	15		7	9	7	8	8	7	21	27	21	20	19	20
750 - u. 1.000 EUR	15		11	20	10	9	7	9	18	28	18	18	15	17
1.000 - u. 1.500 EUR	25		37	43	38	36	30	36	16	23	17	15	10	15
1.500 EUR und mehr	17		35	21	35	37	47	37	3	3	4	3	3	3
Betrag je Bezieher/in (EUR/M)	931		1272	1162	1264	1301	1362	1286	657	808	668	633	586	642

Schichtung der eigenen GRV-Leistung (brutto, incl. Eigenanteil des Beitrags zur KVdR, Frauen incl. KLG)

PROZENT SENKRECHT

Teilgesamtheit: Männer ab 55 Jahren (ohne Heimbewohner) - a l t e L ä n d e r (mit West-Berlin)

	+-- ALLE +--				+ V E R H E I R A T E T E +			+----- A L L E I N S T E H E N D E N A C H F A M I L I E N S T A N D -----+										
		Alle	+-----+ 55-u. 65 u. 65 J. älter		+-----+ Gesamt Alle 55-u. 65 u. 65 J. älter			+-----+ Verwitwet Alle 55-u. 65 u. 65 J. älter			+-----+ Geschieden/Getr.lebend Alle 55-u. 65 u. 65 J. älter			+-----+ Ledig Alle 55-u. 65 u. 65 J. älter				
Basis hochger. (in Tsd.)	10329	7494	3073	4420	2836	1285	1551	810	93	718	1209	683	526	817	510	307		
Basis ungewichtet	8899	6517	2267	4250	2382	853	1529	827	57	770	945	467	478	610	329	281		
ZY011 Eigene GRV (brutto)																		
Bezieher: hochger. (in Tsd.)	5923	4308	439	3869	1615	257	1359	675	25	650	597	148	449	344	84	260		
(in %)	57	57	14	88	57	20	88	83	27	91	49	22	85	42	16	85		
ungewichtet	5451	3955	329	3626	1496	175	1321	702	15	687	505	105	400	289	55	234		
1 - u. 25 EUR	0	0	-	0	-	-	-	-	-	-	-	-	-	-	-	-		
25 - u. 50 EUR	0	0	-	0	0	-	0	-	-	-	0	-	0	-	-	-		
50 - u. 100 EUR	1	1	-	1	1	1	1	1	-	1	1	1	0	1	-	1		
100 - u. 200 EUR	2	2	1	2	3	1	3	3	-	3	3	1	4	1	-	1		
200 - u. 300 EUR	2	2	1	2	3	3	3	3	-	3	3	3	3	3	4	2		
300 - u. 400 EUR	2	2	2	2	3	5	3	1	-	1	4	3	5	4	9	2		
400 - u. 500 EUR	2	2	1	2	3	4	3	2	-	2	4	5	4	3	3	3		
500 - u. 600 EUR	2	2	1	2	4	6	4	3	-	3	4	8	3	5	4	6		
600 - u. 700 EUR	3	3	5	3	2	3	2	2	(5)	2	4	3	4	2	1	2		
700 - u. 800 EUR	4	3	4	3	6	5	6	4	(5)	4	8	4	9	5	7	4		
800 - u. 900 EUR	4	3	8	3	5	14	4	4	(14)	3	6	12	4	7	16	4		
900 - u. 1.000 EUR	5	4	6	4	7	9	6	4	-	4	8	13	7	9	6	10		
1.000 - u. 1.100 EUR	5	4	6	4	7	10	6	5	(22)	4	8	9	8	8	8	8		
1.100 - u. 1.200 EUR	7	6	10	6	9	14	8	7	(11)	7	10	12	9	12	17	10		
1.200 - u. 1.300 EUR	8	8	8	8	9	9	9	8	(12)	8	8	10	7	12	7	14		
1.300 - u. 1.400 EUR	8	9	11	9	7	4	7	8	(12)	8	6	3	7	4	2	5		
1.400 - u. 1.500 EUR	9	9	9	9	7	4	8	9	(12)	9	6	3	7	5	2	6		
1.500 - u. 1.750 EUR	16	17	12	18	13	6	14	16	-	17	9	4	11	12	11	12		
1.750 - u. 2.000 EUR	12	13	9	13	8	2	9	13	-	14	5	3	5	5	3	6		
2.000 - u. 2.500 EUR	6	7	4	8	4	2	4	6	(7)	6	2	3	2	2	-	3		
2.500 - u. 5.000 EUR	1	1	1	1	1	-	1	1	-	1	0	-	0	1	-	1		
5.000 EUR und mehr	-	-	-	-	-	-	-	-	-	-	-	-	-	-	-	-		
S U M M E	100	100	100	100	100	100	100	100	100	100	100	100	100	100	100	100		
1 - u. 250 EUR	4	4	1	4	4	1	5	5	-	5	5	2	6	3	-	3		
250 - u. 500 EUR	6	5	4	6	8	11	7	4	-	5	11	10	11	9	16	6		
500 - u. 750 EUR	7	7	7	7	9	12	9	8	(10)	8	12	13	11	9	10	8		
750 - u. 1.000 EUR	11	9	17	8	15	25	13	9	(14)	9	18	27	15	19	24	18		
1.000 - u. 1.500 EUR	37	37	45	36	38	40	38	37	(69)	35	39	38	39	41	36	43		
1.500 EUR und mehr	35	38	26	40	26	11	28	37	(7)	38	16	10	18	20	14	21		
Betrag je Bezieher/in (EUR/M)	1272	1314	1253	1321	1160	1006	1189	1302	(1181)	1307	1035	987	1050	1099	987	1135		

Schichtung der eigenen GRV-Leistung (brutto, incl. Eigenanteil des Beitrags zur KVdR, Frauen incl. KLG)

Teilgesamtheit: Frauen ab 55 Jahren (ohne Heimbewohner) - a l t e L ä n d e r (mit West-Berlin)

	+-- ALLE +--				+ V E R H E I R A T E T E +				+----- A L L E I N S T E H E N D E N A C H F A M I L I E N S T A N D -----+											
		Alle	+-----+ 55-u. 65 u. 65 J. älter		Alle	+-----+ 55-u. 65 u. 65 J. älter		Alle	+-----+ Verwitwet 55-u. 65 u. 65 J. älter			+-----+ Geschieden/Getr.lebend 55-u. 65 u. 65 J. älter			+-----+ Ledig 55-u. 65 u. 65 J. älter					
			Gesamt	Alle		55-u. 65 J.	65 u. älter		Alle	55-u. 65 J.	65 u. älter	Alle	55-u. 65 J.	65 u. älter	Alle	55-u. 65 J.	65 u. älter			
Basis hochger. (in Tsd.)	11902	6373	2838	3535	5529	1369	4160	3539	386	3153	1305	658	647	686	326	360				
Basis ungewichtet	10237	5698	2440	3258	4539	954	3585	2897	246	2651	1070	493	577	572	215	357				
ZY011 Eigene GRV (brutto)																				
Bezieher: hochger. (in Tsd.)	7378	3508	425	3084	3869	226	3644	2805	77	2728	707	105	601	358	43	315				
(in %)	62	55	15	87	70	16	88	79	20	87	54	16	93	52	13	87				
ungewichtet	6512	3224	397	2827	3288	164	3124	2329	50	2279	616	84	532	343	30	313				
1 - u. 25 EUR	0	0	0	0	0	-	0	0	-	0	-	-	-	-	-	-				
25 - u. 50 EUR	0	0	-	0	0	-	0	0	-	0	0	-	0	-	-	-				
50 - u. 100 EUR	1	1	0	1	1	1	1	1	-	1	1	1	1	0	-	0				
100 - u. 200 EUR	8	8	1	9	7	1	7	9	2	9	2	1	2	2	-	2				
200 - u. 300 EUR	12	13	3	14	11	-	11	14	-	15	2	-	2	2	-	2				
300 - u. 400 EUR	12	13	5	14	11	4	12	15	12	15	2	-	2	2	-	2				
400 - u. 500 EUR	9	10	11	10	8	9	8	11	23	10	2	2	2	2	4	2				
500 - u. 600 EUR	9	10	11	9	8	9	8	9	8	9	7	11	6	1	3	1				
600 - u. 700 EUR	8	9	13	9	7	11	7	8	15	7	7	11	7	4	6	4				
700 - u. 800 EUR	8	8	9	8	8	10	8	9	12	9	8	12	8	5	2	5				
800 - u. 900 EUR	8	7	13	7	9	14	9	8	10	8	12	12	12	9	27	7				
900 - u. 1.000 EUR	6	5	9	5	6	10	6	5	3	5	10	12	10	9	15	8				
1.000 - u. 1.100 EUR	5	5	8	4	6	9	5	4	2	4	11	15	10	10	10	10				
1.100 - u. 1.200 EUR	4	4	5	4	4	7	4	2	6	2	8	6	8	11	13	11				
1.200 - u. 1.300 EUR	3	2	3	2	4	5	4	2	2	2	9	5	10	9	11	9				
1.300 - u. 1.400 EUR	2	1	5	1	3	4	3	2	4	2	6	3	6	9	3	10				
1.400 - u. 1.500 EUR	1	1	1	1	2	3	2	1	2	1	4	2	4	8	7	8				
1.500 - u. 1.750 EUR	2	2	1	2	3	2	3	1	-	1	7	5	8	11	-	13				
1.750 - u. 2.000 EUR	1	0	1	0	1	0	1	0	-	0	2	1	2	3	-	3				
2.000 - u. 2.500 EUR	1	0	1	0	1	-	1	0	-	0	1	-	1	2	-	2				
2.500 - u. 5.000 EUR	0	-	-	-	0	-	0	0	-	0	-	-	-	-	-	-				
5.000 EUR und mehr	-	-	-	-	-	-	-	-	-	-	-	-	-	-	-	-				
S U M M E	100	100	100	100	100	100	100	100	100	100	100	100	100	100	100	100				
1 - u. 250 EUR	15	16	3	18	14	2	14	18	2	18	4	3	4	3	-	3				
250 - u. 500 EUR	27	30	19	31	25	13	25	32	34	32	5	2	6	5	4	5				
500 - u. 750 EUR	21	23	28	22	19	24	19	21	27	21	18	29	16	7	9	6				
750 - u. 1.000 EUR	18	17	27	15	19	30	19	17	21	17	26	30	26	22	44	19				
1.000 - u. 1.500 EUR	16	13	21	11	19	28	18	10	16	10	37	31	39	48	44	48				
1.500 EUR und mehr	3	2	3	2	4	3	5	2	-	2	10	6	11	16	-	18				
Betrag je Bezieher/in (EUR/M)	657	605	787	580	704	848	695	580	690	577	985	908	998	1115	983	1133				

Schichtung der eigenen GRV-Leistung (brutto, incl. Eigenanteil des Beitrags zur KVdR, Frauen incl. KLG)

PROZENT SENKRECHT

Teilgesamtheit: Männer und Frauen ab 55 Jahren (ohne Heimbewohner) - a l t e L ä n d e r (mit West-Berlin)

	+-- alle +--+	+- LETZTE / HEUTIGE BERUFLICHE STELLUNG ("Alle" einschl. nie erwerbstätig und K.A. zur beruflichen Stellung) -----+											
		+-----+ M ä n n e r +-----+						+-----+ F r a u e n +-----+					
		Alle	Arbeiter	An- gestellte	Beamte/ Ber.-Sold	Selbst- ständige	Mit- helfende	Alle	Arbeiter	An- gestellte	Beamte/ Ber.-Sold	Selbst- ständige	Mit- helfende
Basis hochger. (in Tsd.)	22232	10329	3637	4019	1243	1330	13	11902	3178	6607	480	598	375
Basis ungewichtet	19136	8899	3046	3404	1253	1114	10	10237	2704	5668	426	515	349
ZY011 Eigene GRV (brutto)													
Bezieher: hochger. (in Tsd.)	13301	5923	2396	2506	286	660	11	7378	2298	4254	67	288	210
(in %)	60	57	66	62	23	50	90	62	72	64	14	48	56
ungewichtet	11963	5451	2168	2303	309	609	9	6512	2007	3756	60	254	195
1 - u. 25 EUR	0	0	0	0	-	-	-	0	0	0	-	0	-
25 - u. 50 EUR	0	0	0	0	0	0	-	0	0	0	-	1	-
50 - u. 100 EUR	0	1	0	0	8	2	-	1	1	1	-	2	3
100 - u. 200 EUR	5	2	1	0	25	6	[9]	8	9	4	24	14	23
200 - u. 300 EUR	7	2	1	0	21	5	[10]	12	15	8	14	16	23
300 - u. 400 EUR	8	2	1	0	14	9	[30]	12	15	10	25	18	21
400 - u. 500 EUR	6	2	1	1	11	10	[5]	9	10	9	10	9	13
500 - u. 600 EUR	6	2	2	1	8	7	-	9	10	8	7	9	5
600 - u. 700 EUR	6	3	3	1	4	10	[10]	8	10	8	5	7	4
700 - u. 800 EUR	6	4	4	1	3	11	[18]	8	10	8	5	5	2
800 - u. 900 EUR	6	4	5	2	1	6	[8]	8	8	9	-	4	3
900 - u. 1.000 EUR	5	5	6	3	2	7	-	6	5	7	3	4	2
1.000 - u. 1.100 EUR	5	5	8	3	1	5	-	5	4	6	6	3	1
1.100 - u. 1.200 EUR	5	7	10	6	1	4	-	4	2	6	-	2	-
1.200 - u. 1.300 EUR	5	8	12	7	0	5	[10]	3	1	5	-	2	1
1.300 - u. 1.400 EUR	5	8	12	8	-	2	-	2	1	3	-	1	1
1.400 - u. 1.500 EUR	5	9	11	9	-	3	-	1	0	2	-	0	-
1.500 - u. 1.750 EUR	8	16	15	22	1	3	-	2	0	4	-	2	1
1.750 - u. 2.000 EUR	6	12	6	22	0	3	-	1	-	1	-	1	-
2.000 - u. 2.500 EUR	3	6	2	13	-	1	-	1	-	1	-	1	-
2.500 - u. 5.000 EUR	0	1	0	1	-	-	-	0	-	0	-	-	-
5.000 EUR und mehr	-	-	-	-	-	-	-	-	-	-	-	-	-
S U M M E	100	100	100	100	100	100	100	100	100	100	100	100	100
1 - u. 250 EUR	10	4	1	1	46	10	[9]	15	18	9	35	26	36
250 - u. 500 EUR	18	6	3	1	32	22	[45]	27	32	23	39	34	46
500 - u. 750 EUR	15	7	7	3	13	24	[28]	21	24	21	14	17	9
750 - u. 1.000 EUR	15	11	14	6	5	18	[8]	18	18	20	6	11	5
1.000 - u. 1.500 EUR	25	37	51	32	2	19	[10]	16	8	22	6	8	2
1.500 EUR und mehr	17	35	23	58	1	7	-	3	0	5	-	4	1
Betrag je Bezieher/in (EUR/M)	931	1272	1230	1556	356	767	[543]	657	546	760	408	527	363

Schichtung der eigenen GRV-Leistung (brutto, incl. Eigenanteil des Beitrags zur KVdR, Frauen incl. KLG)

PROZENT SENKRECHT

Teilgesamtheit: Männer ab 55 Jahren (ohne Heimbewohner) - a l t e L ä n d e r (mit West-Berlin)

	M ä n n e r - T ä t i g k e i t s n i v e a u																
	Alle	Arbeiter			Angestellte					Beamte, Berufssol.		Selbstständige			Mit-		
	Männer	Ange- lernt	Fach- arbeiter	Meister Polier	Ange- lernt	Einf. Fachkr.	Mittl. Fachkr.	Gehob. Fachkr.	Hochq./ leit.	Einf./ Mittl.D.	Gehob./ Höher.D.	Land- wirte	Hand- werker	Verkam. Freib.	Sonst. Freib.	Gewerbe treib.	hel- fende
Basis hochger. (in Tsd.)	10329	1108	2192	337	92	460	1410	891	1166	406	836	244	275	202	140	469	13
Basis ungewichtet	8899	905	1850	291	77	385	1175	762	1005	340	912	208	234	172	112	388	10
ZY011 Eigene GRV (brutto)																	
Bezieher: hochger. (in Tsd.)	5923	701	1419	276	57	268	898	570	714	141	145	72	178	66	68	276	11
(in %)	57	63	65	82	62	58	64	64	61	35	17	29	65	33	49	59	90
ungewichtet	5451	635	1286	247	52	244	811	532	664	128	181	67	167	59	61	255	9
1 - u. 25 EUR	0	0	-	0	-	0	-	-	-	-	-	-	-	-	-	-	-
25 - u. 50 EUR	0	0	-	-	3	-	-	-	0	1	0	2	-	-	-	-	-
50 - u. 100 EUR	1	0	-	-	2	0	-	-	0	6	9	5	-	4	1	2	-
100 - u. 200 EUR	2	2	0	0	1	-	0	0	0	24	26	16	-	13	5	6	[9]
200 - u. 300 EUR	2	2	1	1	3	0	0	1	0	15	13	16	10	5	8	8	[30]
300 - u. 400 EUR	2	2	1	1	5	2	0	0	1	12	10	9	10	9	11	10	[5]
400 - u. 500 EUR	2	4	1	1	3	3	1	-	1	11	5	9	10	10	7	4	-
500 - u. 600 EUR	3	5	2	3	4	3	0	1	1	5	4	9	17	3	8	8	[10]
600 - u. 700 EUR	4	8	3	2	3	4	1	0	1	3	4	10	12	13	8	12	[18]
700 - u. 800 EUR	4	10	3	3	-	5	2	2	2	1	2	4	9	5	7	5	[8]
800 - u. 900 EUR	5	10	5	3	8	5	3	2	3	1	3	-	9	3	6	8	-
900 - u. 1.000 EUR	5	9	8	5	2	7	4	1	2	-	1	3	5	4	7	4	-
1.000 - u. 1.100 EUR	7	11	10	6	15	12	6	4	4	1	0	1	4	5	4	5	-
1.100 - u. 1.200 EUR	8	11	13	5	11	14	9	6	4	-	1	2	3	7	3	7	[10]
1.200 - u. 1.300 EUR	8	8	14	10	9	9	11	7	3	-	-	2	1	-	4	4	-
1.300 - u. 1.400 EUR	9	8	12	12	1	10	11	8	7	-	-	-	2	3	5	3	-
1.400 - u. 1.500 EUR	16	6	18	23	23	15	25	23	21	0	1	2	4	6	6	2	-
1.500 - u. 1.750 EUR	12	2	5	16	5	8	20	27	26	-	1	-	3	7	2	3	-
1.750 - u. 2.000 EUR	6	1	2	7	-	2	7	16	22	-	-	-	1	1	-	2	-
2.000 - u. 2.500 EUR	1	0	0	-	-	0	0	2	2	-	-	-	-	-	-	-	-
2.500 - u. 5.000 EUR	-	-	-	-	-	-	-	-	-	-	-	-	-	-	-	-	-
5.000 EUR und mehr	-	-	-	-	-	-	-	-	-	-	-	-	-	-	-	-	-
S U M M E	100	100	100	100	100	100	100	100	100	100	100	100	100	100	100	100	100
1 - u. 250 EUR	4	3	0	1	9	1	0	0	0	44	49	27	1	17	8	10	[9]
250 - u. 500 EUR	6	6	2	3	8	2	1	1	1	34	30	31	21	16	26	21	[45]
500 - u. 750 EUR	7	14	4	4	9	7	2	1	3	16	11	26	32	18	18	20	[28]
750 - u. 1.000 EUR	11	23	11	7	8	11	6	4	5	5	6	6	24	16	17	18	[8]
1.000 - u. 1.500 EUR	37	45	57	39	38	53	40	26	20	1	2	8	15	19	23	23	[10]
1.500 EUR und mehr	35	9	25	47	28	26	52	68	72	0	2	2	7	14	8	7	-
Betrag je Bezieher/in (EUR/M)	1272	1037	1286	1429	1107	1265	1503	1659	1686	349	364	492	797	795	782	810	[543]



Schichtung der eigenen GRV-Leistung (brutto, incl. Eigenanteil des Beitrags zur KVdR, Frauen incl. KLG)

Teilgesamtheit: Frauen ab 55 Jahren (ohne Heimbewohner) - a l t e L ä n d e r (mit West-Berlin)

	Frauen - Tätigkeitsniveau																
	Alle Arbeiter				Angestellte					Beamt., Berufssol.		Selbstständige				Mit- hel- fende	
	Frauen	Ange- lernt	Fach- arbeiter	Meister Polier	Ange- lernt	Einf. Fachkr.	Mittl. Fachkr.	Gehob. Fachkr.	Hochq./ leit.	Einf./ Mittl.D.	Gehob./ Höher.D.	Land- wirte	Hand- werker	Verkam. Freib.	Sonst. Freib.		Gewerbe treib.
Basis hochger. (in Tsd.)	11902	2220	941	17	685	2289	2694	681	258	87	393	95	52	66	94	290	375
Basis ungewichtet	10237	1891	798	15	569	1962	2350	576	211	71	355	86	42	60	83	244	349
ZY011 Eigene GRV (brutto)																	
Bezieher: hochger. (in Tsd.)	7378	1662	625	11	478	1481	1757	406	132	25	41	39	35	14	30	170	210
(in %)	62	75	66	67	70	65	65	60	51	29	10	41	67	21	32	58	56
ungewichtet	6512	1454	543	10	397	1295	1593	356	115	23	37	37	29	15	28	145	195
1 - u. 25 EUR	0	0	-	-	-	0	-	-	-	-	-	-	-	-	-	0	-
25 - u. 50 EUR	0	0	-	-	0	0	-	-	-	-	-	2	-	-	-	1	-
50 - u. 100 EUR	1	1	1	-	2	1	0	-	0	-	-	6	(3)	(20)	-	-	3
100 - u. 200 EUR	8	9	9	-	9	5	3	2	2	(21)	26	18	(24)	-	(15)	13	23
200 - u. 300 EUR	12	14	15	(23)	14	11	6	5	3	(15)	14	30	(6)	(7)	(11)	16	23
300 - u. 400 EUR	12	15	15	-	13	14	6	6	1	(31)	22	23	(12)	(21)	(20)	17	21
400 - u. 500 EUR	9	9	11	(20)	12	12	7	5	1	(2)	15	7	(19)	(20)	(2)	8	13
500 - u. 600 EUR	9	10	8	(11)	8	9	9	3	5	(16)	2	3	(9)	-	(3)	12	5
600 - u. 700 EUR	8	10	9	(11)	10	9	8	6	6	(4)	5	5	-	-	(4)	9	4
700 - u. 800 EUR	8	10	7	(9)	10	8	7	8	7	(3)	5	3	(3)	(5)	(6)	5	2
800 - u. 900 EUR	8	9	8	-	6	9	10	8	7	-	-	-	(3)	-	(4)	5	3
900 - u. 1.000 EUR	6	4	5	(6)	5	5	9	5	5	-	5	-	(8)	-	(3)	4	2
1.000 - u. 1.100 EUR	5	3	5	(12)	5	5	7	7	6	(8)	6	-	(10)	-	(1)	3	1
1.100 - u. 1.200 EUR	4	2	2	(8)	4	3	8	6	10	-	-	-	(4)	-	(12)	1	-
1.200 - u. 1.300 EUR	3	1	1	-	1	3	6	9	7	-	-	3	-	-	(5)	2	1
1.300 - u. 1.400 EUR	2	1	0	-	0	2	5	7	6	-	-	-	-	-	-	1	1
1.400 - u. 1.500 EUR	1	0	1	-	0	1	2	7	5	-	-	-	-	-	(3)	-	-
1.500 - u. 1.750 EUR	2	0	1	-	1	1	5	8	18	-	-	-	-	(9)	-	3	1
1.750 - u. 2.000 EUR	1	-	-	-	-	0	1	3	4	-	-	-	-	(14)	(4)	-	-
2.000 - u. 2.500 EUR	1	-	-	-	-	0	1	3	6	-	-	-	-	(5)	(7)	-	-
2.500 - u. 5.000 EUR	0	-	-	-	-	-	-	0	-	-	-	-	-	-	-	-	-
5.000 EUR und mehr	-	-	-	-	-	-	-	-	-	-	-	-	-	-	-	-	-
<b>S U M M E</b>	<b>100</b>	<b>100</b>	<b>100</b>	<b>100</b>	<b>100</b>	<b>100</b>	<b>100</b>	<b>100</b>	<b>100</b>	<b>100</b>	<b>100</b>	<b>100</b>	<b>100</b>	<b>100</b>	<b>100</b>	<b>100</b>	<b>100</b>
1 - u. 250 EUR	15	18	18	(16)	19	12	5	5	4	(32)	37	44	(29)	(26)	(23)	22	36
250 - u. 500 EUR	27	31	34	(27)	31	32	17	14	3	(36)	40	42	(34)	(41)	(24)	33	46
500 - u. 750 EUR	21	25	21	(22)	24	23	20	12	13	(20)	10	8	(12)	-	(11)	23	9
750 - u. 1.000 EUR	18	19	18	(15)	16	18	23	18	17	(3)	7	3	(11)	(5)	(10)	13	5
1.000 - u. 1.500 EUR	16	7	9	(20)	10	14	28	37	35	(8)	6	3	(14)	-	(22)	6	2
1.500 EUR und mehr	3	0	1	-	1	1	6	14	28	-	-	-	-	(28)	(10)	3	1
Betrag je Bezieher/in (EUR/M)	657	543	552	(606)	550	619	847	1007	1168	(407)	408	325	(492)	(748)	(735)	525	363

Schichtung der eigenen GRV-Leistung (netto, ohne Eigenanteil des Beitrags zur KVdR, Frauen incl. KLG)

PROZENT SENKRECHT

Teilgesamtheit: Männer und Frauen ab 55 Jahren (ohne Heimbewohner) - a l t e L ä n d e r (mit West-Berlin)

	+-- ALLE +--	+----- M ä n n e r -----+						+----- F r a u e n -----+							
		Alle	55-u.		65-u.		85 u.		Alle	55-u.		65-u.		85 u.	
			65 J.	75 J.	85 J.	älter	älter	65 J.		75 J.	85 J.	älter	älter		
Basis hochger. (in Tsd.)	22232	10329	4359	3234	2219	518	5971	11902	4208	3542	2944	1209	7695		
Basis ungewichtet	19136	8899	3120	3333	1815	631	5779	10237	3394	3280	2231	1332	6843		
Eigene GRV (netto)															
Bezieher: hochger. (in Tsd.)	13301	5923	696	2796	1975	457	5227	7378	650	3125	2565	1037	6727		
(in %)	60	57	16	86	89	88	88	62	15	88	87	86	87		
ungewichtet	11963	5451	504	2818	1580	549	4947	6512	561	2868	1940	1143	5951		
1 - u. 25 EUR	0	0	-	0	0	-	0	0	0	0	0	0	0		
25 - u. 50 EUR	0	0	-	0	0	0	0	0	-	1	0	-	0		
50 - u. 100 EUR	1	1	0	1	1	1	1	2	0	2	1	2	2		
100 - u. 200 EUR	6	2	1	3	3	2	3	10	1	10	11	12	10		
200 - u. 300 EUR	9	2	3	2	2	3	2	14	4	13	16	17	15		
300 - u. 400 EUR	7	3	2	3	3	1	3	11	6	10	12	16	12		
400 - u. 500 EUR	7	3	3	3	3	2	3	10	13	9	9	12	10		
500 - u. 600 EUR	7	3	5	3	3	5	3	9	13	9	9	8	9		
600 - u. 700 EUR	7	4	3	3	4	3	4	9	12	9	9	7	9		
700 - u. 800 EUR	7	4	10	4	3	3	4	9	12	9	9	8	9		
800 - u. 900 EUR	6	5	10	5	5	4	5	7	13	7	7	5	7		
900 - u. 1.000 EUR	5	5	8	6	4	5	5	6	10	5	6	3	5		
1.000 - u. 1.100 EUR	6	8	12	8	7	7	8	4	6	4	4	3	4		
1.100 - u. 1.200 EUR	5	8	8	9	9	6	8	3	3	3	3	2	3		
1.200 - u. 1.300 EUR	6	10	10	10	10	6	9	2	4	3	2	2	2		
1.300 - u. 1.400 EUR	5	9	7	9	10	10	9	1	1	2	1	1	1		
1.400 - u. 1.500 EUR	4	7	4	7	8	9	8	1	1	1	1	1	1		
1.500 - u. 1.750 EUR	7	15	9	15	16	21	16	1	1	1	1	1	1		
1.750 - u. 2.000 EUR	3	7	3	7	7	7	7	0	1	0	0	0	0		
2.000 - u. 2.500 EUR	1	2	2	2	2	3	2	0	-	0	0	0	0		
2.500 - u. 5.000 EUR	0	0	-	0	0	1	0	0	-	0	-	-	0		
5.000 EUR und mehr	-	-	-	-	-	-	-	-	-	-	-	-	-		
<b>S U M M E</b>	<b>100</b>	<b>100</b>	<b>100</b>	<b>100</b>	<b>100</b>	<b>100</b>	<b>100</b>	<b>100</b>	<b>100</b>	<b>100</b>	<b>100</b>	<b>100</b>	<b>100</b>		
1 - u. 250 EUR	12	5	2	5	5	5	5	18	3	19	20	21	20		
250 - u. 500 EUR	19	7	7	7	6	5	6	28	22	26	29	37	29		
500 - u. 750 EUR	17	9	14	8	9	10	9	23	30	24	22	19	22		
750 - u. 1.000 EUR	15	13	22	13	10	10	12	17	29	16	17	11	16		
1.000 - u. 1.500 EUR	26	43	41	43	44	39	43	12	15	13	11	9	12		
1.500 EUR und mehr	12	24	14	24	26	32	25	2	2	2	1	2	2		
Betrag je Bezieher/in (EUR/M)	835	1141	1044	1133	1168	1222	1154	589	723	598	568	527	575		

Schichtung der eigenen GRV-Leistung (netto, ohne Eigenanteil des Beitrags zur KVdR, Frauen incl. KLG)

Teilgesamtheit: Männer ab 55 Jahren (ohne Heimbewohner) - a l t e L ä n d e r (mit West-Berlin)

	+-- ALLE +--				+ V E R H E I R A T E T E +			+----- A L L E I N S T E H E N D E N A C H F A M I L I E N S T A N D -----+											
		Alle	+-----+ 55-u. 65 u. 65 J. älter		+-----+ Gesamt Alle 55-u. 65 u. 65 J. älter			+-----+ Verwitwet Alle 55-u. 65 u. 65 J. älter			+-----+ Geschieden/Getr.lebend Alle 55-u. 65 u. 65 J. älter			+-----+ Ledig Alle 55-u. 65 u. 65 J. älter					
Basis hochger. (in Tsd.)	10329	7494	3073	4420	2836	1285	1551	810	93	718	1209	683	526	817	510	307			
Basis ungewichtet	8899	6517	2267	4250	2382	853	1529	827	57	770	945	467	478	610	329	281			
Eigene GRV (netto)																			
Bezieher: hochger. (in Tsd.)	5923	4308	439	3869	1615	257	1359	675	25	650	597	148	449	344	84	260			
(in %)	57	57	14	88	57	20	88	83	27	91	49	22	85	42	16	85			
ungewichtet	5451	3955	329	3626	1496	175	1321	702	15	687	505	105	400	289	55	234			
1 - u. 25 EUR	0	0	-	0	0	-	0	-	-	-	0	-	0	-	-	-			
25 - u. 50 EUR	0	0	-	0	0	-	0	0	-	0	1	-	1	-	-	-			
50 - u. 100 EUR	1	1	-	1	1	1	1	1	-	1	1	1	1	1	-	1			
100 - u. 200 EUR	2	2	1	2	3	1	3	3	-	3	4	1	5	1	-	1			
200 - u. 300 EUR	2	2	2	2	3	4	3	2	-	2	3	3	3	4	6	3			
300 - u. 400 EUR	3	3	2	3	3	4	3	2	-	2	4	3	5	3	7	2			
400 - u. 500 EUR	3	2	1	3	4	6	3	3	-	3	5	8	3	4	4	3			
500 - u. 600 EUR	3	3	4	3	4	5	4	3	(5)	3	5	7	4	4	3	5			
600 - u. 700 EUR	4	3	3	3	4	3	4	4	-	4	6	3	6	3	6	2			
700 - u. 800 EUR	4	3	8	3	7	12	6	5	(19)	4	8	10	7	9	14	7			
800 - u. 900 EUR	5	5	8	4	8	13	6	4	-	4	10	17	7	10	10	11			
900 - u. 1.000 EUR	5	5	6	5	7	11	7	5	(27)	4	9	9	8	9	9	8			
1.000 - u. 1.100 EUR	8	8	11	7	10	14	9	8	(6)	8	12	13	11	13	19	11			
1.100 - u. 1.200 EUR	8	8	8	8	9	8	9	9	(18)	8	7	10	6	11	3	14			
1.200 - u. 1.300 EUR	10	10	13	10	7	4	8	9	(11)	9	7	3	8	4	2	5			
1.300 - u. 1.400 EUR	9	9	8	10	8	5	9	9	(7)	9	7	4	7	8	6	8			
1.400 - u. 1.500 EUR	7	8	6	8	5	1	6	7	-	7	3	-	4	5	4	6			
1.500 - u. 1.750 EUR	15	16	11	17	11	5	12	17	-	17	7	6	7	8	6	8			
1.750 - u. 2.000 EUR	7	7	4	8	4	2	5	7	-	7	3	3	3	2	-	3			
2.000 - u. 2.500 EUR	2	2	3	2	1	1	1	2	(7)	2	0	-	0	0	-	0			
2.500 - u. 5.000 EUR	0	0	-	0	0	-	0	1	-	1	-	-	-	0	-	0			
5.000 EUR und mehr	-	-	-	-	-	-	-	-	-	-	-	-	-	-	-	-			
<b>S U M M E</b>	<b>100</b>	<b>100</b>	<b>100</b>	<b>100</b>	<b>100</b>	<b>100</b>	<b>100</b>	<b>100</b>	<b>100</b>	<b>100</b>	<b>100</b>	<b>100</b>	<b>100</b>	<b>100</b>	<b>100</b>	<b>100</b>			
1 - u. 250 EUR	5	5	2	5	6	2	6	5	-	6	8	4	9	3	-	3			
250 - u. 500 EUR	7	6	4	6	8	13	7	5	-	6	10	12	9	10	18	8			
500 - u. 750 EUR	9	8	13	8	12	15	11	9	(24)	9	15	14	15	13	14	13			
750 - u. 1.000 EUR	13	11	17	10	18	30	16	12	(27)	11	22	31	19	22	28	21			
1.000 - u. 1.500 EUR	43	44	46	43	39	33	41	42	(42)	42	35	30	37	42	34	44			
1.500 EUR und mehr	24	27	18	27	17	8	19	26	(7)	27	10	8	11	10	6	11			
<b>Betrag je Bezieher/in (EUR/M)</b>	<b>1141</b>	<b>1179</b>	<b>1124</b>	<b>1185</b>	<b>1041</b>	<b>907</b>	<b>1067</b>	<b>1170</b>	<b>(1064)</b>	<b>1174</b>	<b>927</b>	<b>890</b>	<b>939</b>	<b>987</b>	<b>889</b>	<b>1019</b>			

Schichtung der eigenen GRV-Leistung (netto, ohne Eigenanteil des Beitrags zur KVdR, Frauen incl. KLG)

Teilgesamtheit: Frauen ab 55 Jahren (ohne Heimbewohner) - a l t e L ä n d e r (mit West-Berlin)

	+-- ALLE +--				+ V E R H E I R A T E T E +				+----- A L L E I N S T E H E N D E N A C H F A M I L I E N S T A N D -----+											
		Alle	+-----+ 55-u. 65 u. 65 J. älter		Alle	+-----+ 55-u. 65 u. 65 J. älter		Alle	+-----+ Verwitwet 55-u. 65 u. 65 J. älter			+-----+ Geschieden/Getr.lebend 55-u. 65 u. 65 J. älter			+-----+ Ledig 55-u. 65 u. 65 J. älter					
			Gesamt	Alle		55-u. 65 J.	65 u. älter		Alle	55-u. 65 J.	65 u. älter	Alle	55-u. 65 J.	65 u. älter	Alle	55-u. 65 J.	65 u. älter			
Basis hochger. (in Tsd.)	11902	6373	2838	3535	5529	1369	4160	3539	386	3153	1305	658	647	686	326	360				
Basis ungewichtet	10237	5698	2440	3258	4539	954	3585	2897	246	2651	1070	493	577	572	215	357				
Eigene GRV (netto)																				
Bezieher: hochger. (in Tsd.)	7378	3508	425	3084	3869	226	3644	2805	77	2728	707	105	601	358	43	315				
(in %)	62	55	15	87	70	16	88	79	20	87	54	16	93	52	13	87				
ungewichtet	6512	3224	397	2827	3288	164	3124	2329	50	2279	616	84	532	343	30	313				
1 - u. 25 EUR	0	0	0	0	0	-	0	0	-	0	-	-	-	-	-	-				
25 - u. 50 EUR	0	0	-	1	0	-	0	0	-	0	0	-	0	-	-	-				
50 - u. 100 EUR	2	2	0	2	1	1	1	1	-	1	1	1	1	1	-	1				
100 - u. 200 EUR	10	11	2	12	9	1	9	11	2	11	2	1	2	2	-	2				
200 - u. 300 EUR	14	15	4	16	13	2	14	17	6	17	3	-	3	2	-	2				
300 - u. 400 EUR	11	12	7	13	10	6	11	14	16	14	1	1	2	2	-	3				
400 - u. 500 EUR	10	11	14	10	9	10	9	11	14	11	5	8	4	2	6	2				
500 - u. 600 EUR	9	10	14	10	8	10	8	9	12	9	7	10	7	3	6	2				
600 - u. 700 EUR	9	9	10	9	9	14	8	9	15	9	10	17	9	5	2	6				
700 - u. 800 EUR	9	8	11	8	10	13	9	9	16	9	11	9	12	8	21	7				
800 - u. 900 EUR	7	7	13	6	8	13	7	6	3	6	12	16	11	12	25	10				
900 - u. 1.000 EUR	6	5	8	5	6	12	6	4	6	4	12	17	12	12	10	12				
1.000 - u. 1.100 EUR	4	4	6	4	4	6	4	2	2	2	8	6	9	11	13	11				
1.100 - u. 1.200 EUR	3	2	2	2	4	5	4	2	2	2	9	6	9	11	7	11				
1.200 - u. 1.300 EUR	2	2	4	1	3	4	3	2	6	2	6	1	7	10	6	10				
1.300 - u. 1.400 EUR	1	1	1	1	2	2	2	1	-	1	4	2	5	6	4	7				
1.400 - u. 1.500 EUR	1	1	0	1	2	2	2	0	-	0	3	4	3	8	-	9				
1.500 - u. 1.750 EUR	1	1	1	1	1	1	1	1	-	1	3	2	3	4	-	4				
1.750 - u. 2.000 EUR	0	0	1	0	1	-	1	0	-	0	1	-	1	2	-	2				
2.000 - u. 2.500 EUR	0	0	-	0	0	-	0	0	-	0	0	-	0	0	-	0				
2.500 - u. 5.000 EUR	0	-	-	-	0	-	0	0	-	0	-	-	-	-	-	-				
5.000 EUR und mehr	-	-	-	-	-	-	-	-	-	-	-	-	-	-	-	-				
<b>S U M M E</b>	<b>100</b>	<b>100</b>	<b>100</b>	<b>100</b>	<b>100</b>	<b>100</b>	<b>100</b>	<b>100</b>	<b>100</b>	<b>100</b>	<b>100</b>	<b>100</b>	<b>100</b>	<b>100</b>	<b>100</b>	<b>100</b>				
1 - u. 250 EUR	18	20	3	22	16	2	17	21	2	21	4	3	4	4	-	4				
250 - u. 500 EUR	28	31	24	32	26	18	27	34	37	34	8	9	8	5	6	5				
500 - u. 750 EUR	23	24	30	23	22	30	22	23	37	23	23	31	22	10	12	10				
750 - u. 1.000 EUR	17	15	27	13	18	32	17	14	15	14	30	37	29	30	52	27				
1.000 - u. 1.500 EUR	12	9	13	8	15	18	15	7	10	7	31	18	33	45	30	47				
1.500 EUR und mehr	2	1	2	1	2	1	2	1	-	1	4	2	5	6	-	6				
<b>Betrag je Bezieher/in (EUR/M)</b>	<b>589</b>	<b>541</b>	<b>705</b>	<b>518</b>	<b>632</b>	<b>758</b>	<b>624</b>	<b>522</b>	<b>620</b>	<b>519</b>	<b>883</b>	<b>814</b>	<b>895</b>	<b>997</b>	<b>869</b>	<b>1015</b>				

PROZENT SENKRECHT

Schichtung der eigenen GRV-Leistung (netto, ohne Eigenanteil des Beitrags zur KVdR, Frauen incl. KLG)

Teilgesamtheit: Männer und Frauen ab 55 Jahren (ohne Heimbewohner) - a l t e L ä n d e r (mit West-Berlin)

	+-- alle +--	+- LETZTE / HEUTIGE BERUFLICHE STELLUNG ("Alle" einschl. nie erwerbstätig und K.A. zur beruflichen Stellung) -----+												
		+-----+ M ä n n e r +-----+						+-----+ F r a u e n +-----+						
		Alle	Arbeiter	An- gestellte	Beamte/ Ber.-Sold	Selbst- ständige	Mit- helfende	Alle	Arbeiter	An- gestellte	Beamte/ Ber.-Sold	Selbst- ständige	Mit- helfende	
Basis hochger. (in Tsd.)	22232	10329	3637	4019	1243	1330	13	11902	3178	6607	480	598	375	
Basis ungewichtet	19136	8899	3046	3404	1253	1114	10	10237	2704	5668	426	515	349	
Eigene GRV (netto)														
-----														
Bezieher: hochger. (in Tsd.)	13301	5923	2396	2506	286	660	11	7378	2298	4254	67	288	210	
(in %)	60	57	66	62	23	50	90	62	72	64	14	48	56	
ungewichtet	11963	5451	2168	2303	309	609	9	6512	2007	3756	60	254	195	
1 - u. 25 EUR	0	0	0	0	-	0	-	0	0	0	1	0	-	
25 - u. 50 EUR	0	0	0	0	0	1	-	0	0	0	-	1	-	
50 - u. 100 EUR	0	1	0	0	11	3	[9]	2	1	1	-	5	3	
100 - u. 200 EUR	6	2	1	0	26	7	-	10	12	6	28	17	27	
200 - u. 300 EUR	9	2	1	0	19	6	[40]	14	17	10	17	18	29	
300 - u. 400 EUR	7	3	1	1	14	11	-	11	13	10	19	13	16	
400 - u. 500 EUR	7	3	2	1	12	10	[5]	10	11	10	14	10	10	
500 - u. 600 EUR	7	3	3	1	6	11	[10]	9	11	9	2	9	5	
600 - u. 700 EUR	7	4	4	1	3	11	[18]	9	10	9	8	5	2	
700 - u. 800 EUR	7	4	6	2	2	8	[8]	9	9	10	2	5	3	
800 - u. 900 EUR	6	5	8	3	2	7	-	7	7	8	3	5	2	
900 - u. 1.000 EUR	5	5	8	3	1	4	-	6	4	7	6	3	1	
1.000 - u. 1.100 EUR	6	8	12	7	0	5	-	4	2	6	-	3	-	
1.100 - u. 1.200 EUR	5	8	12	8	0	4	[10]	3	1	5	-	2	1	
1.200 - u. 1.300 EUR	6	10	13	9	0	3	-	2	1	4	-	0	1	
1.300 - u. 1.400 EUR	5	9	11	10	-	3	-	1	0	2	-	0	-	
1.400 - u. 1.500 EUR	4	7	7	10	0	2	-	1	0	2	-	2	-	
1.500 - u. 1.750 EUR	7	15	9	26	1	3	-	1	0	2	-	1	1	
1.750 - u. 2.000 EUR	3	7	2	13	-	1	-	0	-	1	-	2	-	
2.000 - u. 2.500 EUR	1	2	1	4	-	1	-	0	-	0	-	-	-	
2.500 - u. 5.000 EUR	0	0	0	0	-	-	-	0	-	0	-	-	-	
5.000 EUR und mehr	-	-	-	-	-	-	-	-	-	-	-	-	-	
S U M M E	100	100	100	100	100	100	100	100	100	100	100	100	100	
-----														
1 - u. 250 EUR	12	5	1	1	50	14	[49]	18	22	12	37	28	43	
250 - u. 500 EUR	19	7	4	2	32	23	[5]	28	33	25	42	36	42	
500 - u. 750 EUR	17	9	10	3	11	27	[36]	23	27	23	10	18	8	
750 - u. 1.000 EUR	15	13	18	8	4	15	-	17	14	20	11	9	5	
1.000 - u. 1.500 EUR	26	43	54	43	2	17	[10]	12	4	18	-	7	1	
1.500 EUR und mehr	12	24	12	43	1	4	-	2	0	2	-	2	1	
Betrag je Bezieher/in (EUR/M)	835	1141	1105	1397	328	678	[462]	589	490	680	371	470	327	

\* TNS INFRATEST SOZIALFORSCHUNG \*

Schichtung der eigenen GRV-Leistung (netto, ohne Eigenanteil des Beitrags zur KVdR, Frauen incl. KLG)

PROZENT SENKRECHT

Teilgesamtheit: Männer ab 55 Jahren (ohne Heimbewohner) - a l t e L ä n d e r (mit West-Berlin)

	M ä n n e r - T ä t i g k e i t s n i v e a u																
	Alle	A r b e i t e r				A n g e s t e l l t e				B e a m t e , B e r u f s s o l .		S e l b s t s t ä n d i g e				Mit-	
	Männer	Ange- lernt	Fach- arbeiter	Meister Polier	Ange- lernt	Einf. Fachkr.	Mittl. Fachkr.	Gehob. Fachkr.	Hochq./ leit.	Einf./ Mittl.D.	Gehob./ Höher.D.	Land- wirte	Hand- werker	Verkam. Freib.	Sonst. Freib.	Gewerbe treib.	hel- fende
Basis hochger. (in Tsd.)	10329	1108	2192	337	92	460	1410	891	1166	406	836	244	275	202	140	469	13
Basis ungewichtet	8899	905	1850	291	77	385	1175	762	1005	340	912	208	234	172	112	388	10
Eigene GRV (netto)																	
Bezieher: hochger. (in Tsd.)	5923	701	1419	276	57	268	898	570	714	141	145	72	178	66	68	276	11
(in %)	57	63	65	82	62	58	64	64	61	35	17	29	65	33	49	59	90
ungewichtet	5451	635	1286	247	52	244	811	532	664	128	181	67	167	59	61	255	9
1 - u. 25 EUR	0	0	-	0	2	0	-	-	-	-	-	2	-	-	-	1	-
25 - u. 50 EUR	0	0	-	-	1	-	-	-	0	1	0	-	-	-	-	2	-
50 - u. 100 EUR	1	0	-	-	2	0	-	-	0	8	14	6	1	4	4	2	[9]
100 - u. 200 EUR	2	2	0	0	1	-	0	0	0	25	28	15	2	13	8	7	-
200 - u. 300 EUR	2	2	1	0	3	0	0	0	0	22	16	13	3	4	6	6	[40]
300 - u. 400 EUR	3	2	1	3	5	0	1	1	1	14	14	17	12	3	11	10	-
400 - u. 500 EUR	3	4	1	0	3	2	1	0	1	15	9	10	9	16	14	7	[5]
500 - u. 600 EUR	3	5	2	2	6	4	1	0	1	7	6	10	18	3	7	8	[10]
600 - u. 700 EUR	4	7	3	2	3	3	1	1	1	4	3	13	14	11	8	10	[18]
700 - u. 800 EUR	4	10	4	3	-	5	2	2	2	1	3	4	9	8	9	9	[8]
800 - u. 900 EUR	5	13	6	3	6	6	3	2	3	1	3	-	9	3	5	9	-
900 - u. 1.000 EUR	5	9	8	5	6	8	4	2	2	1	1	3	6	5	6	3	-
1.000 - u. 1.100 EUR	8	13	12	8	13	14	7	5	5	1	-	1	4	6	2	7	-
1.100 - u. 1.200 EUR	8	10	14	5	14	15	10	6	4	-	0	2	1	5	3	6	[10]
1.200 - u. 1.300 EUR	10	8	15	14	8	11	12	8	4	-	1	2	1	-	6	5	-
1.300 - u. 1.400 EUR	9	7	13	11	4	9	13	10	7	-	-	-	5	3	5	2	-
1.400 - u. 1.500 EUR	7	3	8	11	12	6	12	9	10	-	1	-	1	6	2	2	-
1.500 - u. 1.750 EUR	15	3	10	23	12	13	24	31	30	0	1	2	2	7	4	2	-
1.750 - u. 2.000 EUR	7	0	2	8	-	2	9	17	21	-	-	-	1	-	2	1	-
2.000 - u. 2.500 EUR	2	1	1	1	-	1	2	4	8	-	-	-	1	1	-	2	-
2.500 - u. 5.000 EUR	0	-	0	-	-	-	0	1	1	-	-	-	-	-	-	-	-
5.000 EUR und mehr	-	-	-	-	-	-	-	-	-	-	-	-	-	-	-	-	-
<b>S U M M E</b>	<b>100</b>	<b>100</b>	<b>100</b>	<b>100</b>	<b>100</b>	<b>100</b>	<b>100</b>	<b>100</b>	<b>100</b>	<b>100</b>	<b>100</b>	<b>100</b>	<b>100</b>	<b>100</b>	<b>100</b>	<b>100</b>	<b>100</b>
1 - u. 250 EUR	5	3	1	1	9	1	0	0	0	48	53	31	5	20	16	14	[49]
250 - u. 500 EUR	7	7	3	3	8	2	1	1	2	37	28	32	24	21	26	20	[5]
500 - u. 750 EUR	9	18	7	6	9	9	3	1	3	11	11	23	37	18	23	24	[36]
750 - u. 1.000 EUR	13	27	16	10	12	17	8	5	6	3	6	7	20	13	12	15	-
1.000 - u. 1.500 EUR	43	41	61	48	50	55	53	38	30	1	2	5	12	20	17	22	[10]
1.500 EUR und mehr	24	4	12	32	12	16	34	54	60	0	1	2	4	7	6	5	-
<b>Betrag je Bezieher/in (EUR/M)</b>	<b>1141</b>	<b>932</b>	<b>1155</b>	<b>1282</b>	<b>994</b>	<b>1134</b>	<b>1349</b>	<b>1486</b>	<b>1516</b>	<b>318</b>	<b>337</b>	<b>444</b>	<b>698</b>	<b>712</b>	<b>688</b>	<b>717</b>	<b>[462]</b>

Schichtung der eigenen GRV-Leistung (netto, ohne Eigenanteil des Beitrags zur KVdR, Frauen incl. KLG)

Teilgesamtheit: Frauen ab 55 Jahren (ohne Heimbewohner) - a l t e L ä n d e r (mit West-Berlin)

	Frauen - Tätigkeitsniveau																Mit- hel- fende
	Alle Arbeiter				Angestellte					Beamt.,Berufssol.		Selbstständige					
	Ange- lernt	Fach- arbeiter	Meister Polier	Ange- lernt	Einf. Fachkr.	Mittl. Fachkr.	Gehob. Fachkr.	Hochq./ leit.	Einf./ Mittl.D.	Gehob./ Höher.D.	Land- wirte	Hand- werker	Verkam. Freib.	Sonst. Freib.	Gewerbe treib.		
Basis hochger. (in Tsd.)	11902	2220	941	17	685	2289	2694	681	258	87	393	95	52	66	94	290	375
Basis ungewichtet	10237	1891	798	15	569	1962	2350	576	211	71	355	86	42	60	83	244	349
Eigene GRV (netto)																	
Bezieher: hochger. (in Tsd.)	7378	1662	625	11	478	1481	1757	406	132	25	41	39	35	14	30	170	210
(in %)	62	75	66	67	70	65	65	60	51	29	10	41	67	21	32	58	56
ungewichtet	6512	1454	543	10	397	1295	1593	356	115	23	37	37	29	15	28	145	195
1 - u. 25 EUR	0	0	0	-	1	0	0	-	-	-	2	-	-	-	-	1	-
25 - u. 50 EUR	0	0	0	-	-	0	0	0	-	-	-	2	-	-	-	1	-
50 - u. 100 EUR	2	1	1	-	2	1	1	1	1	-	-	11	(3)	(20)	(3)	3	3
100 - u. 200 EUR	10	11	12	(27)	11	7	4	4	2	(25)	30	18	(24)	(7)	(24)	15	27
200 - u. 300 EUR	14	17	19	(8)	17	15	6	5	4	(21)	14	36	(10)	(21)	(10)	16	29
300 - u. 400 EUR	11	13	13	(20)	12	13	7	7	1	(21)	18	12	(19)	(13)	(10)	13	16
400 - u. 500 EUR	10	11	9	-	12	12	9	4	2	(12)	16	7	(14)	(6)	(3)	11	10
500 - u. 600 EUR	9	10	11	(11)	10	10	9	5	9	(6)	-	8	(3)	-	-	13	5
600 - u. 700 EUR	9	11	8	-	11	9	9	7	4	(8)	8	3	(3)	(5)	(11)	5	2
700 - u. 800 EUR	9	10	9	(9)	8	10	10	10	10	-	3	-	(3)	-	(4)	6	3
800 - u. 900 EUR	7	6	7	(6)	6	7	10	7	6	-	5	-	(8)	-	(3)	6	2
900 - u. 1.000 EUR	6	4	5	(12)	5	6	8	8	7	(8)	6	-	(10)	-	(1)	3	1
1.000 - u. 1.100 EUR	4	2	2	(8)	3	3	8	7	9	-	-	3	(4)	-	(6)	2	-
1.100 - u. 1.200 EUR	3	1	1	-	1	3	6	9	7	-	-	-	-	-	(15)	2	1
1.200 - u. 1.300 EUR	2	1	0	-	0	2	5	10	8	-	-	-	-	-	-	0	1
1.300 - u. 1.400 EUR	1	0	1	-	0	1	2	6	4	-	-	-	-	-	-	1	-
1.400 - u. 1.500 EUR	1	0	0	-	1	0	2	3	12	-	-	-	-	(9)	-	2	-
1.500 - u. 1.750 EUR	1	0	1	-	0	0	2	4	7	-	-	-	-	-	(4)	0	1
1.750 - u. 2.000 EUR	0	-	-	-	-	0	0	3	6	-	-	-	-	(19)	(7)	-	-
2.000 - u. 2.500 EUR	0	-	-	-	-	0	0	1	-	-	-	-	-	-	-	-	-
2.500 - u. 5.000 EUR	0	-	-	-	-	-	-	0	-	-	-	-	-	-	-	-	-
5.000 EUR und mehr	-	-	-	-	-	-	-	-	-	-	-	-	-	-	-	-	-
<b>S U M M E</b>	<b>100</b>	<b>100</b>	<b>100</b>	<b>100</b>	<b>100</b>	<b>100</b>	<b>100</b>	<b>100</b>	<b>100</b>	<b>100</b>	<b>100</b>	<b>100</b>	<b>100</b>	<b>100</b>	<b>100</b>	<b>100</b>	<b>100</b>
1 - u. 250 EUR	18	22	22	(34)	24	15	8	7	5	(32)	40	46	(29)	(26)	(27)	24	43
250 - u. 500 EUR	28	33	33	(20)	32	34	19	14	4	(47)	39	39	(41)	(41)	(24)	36	42
500 - u. 750 EUR	23	27	25	(20)	26	24	22	18	18	(14)	8	11	(6)	(5)	(14)	23	8
750 - u. 1.000 EUR	17	14	15	(18)	14	17	24	19	19	(8)	13	-	(21)	-	(4)	10	5
1.000 - u. 1.500 EUR	12	4	4	(8)	5	9	24	35	40	-	-	3	(4)	(9)	(21)	6	1
1.500 EUR und mehr	2	0	1	-	0	0	3	8	14	-	-	-	-	(19)	(10)	0	1
<b>Betrag je Bezieher/in (EUR/M)</b>	<b>589</b>	<b>488</b>	<b>495</b>	<b>(513)</b>	<b>493</b>	<b>554</b>	<b>760</b>	<b>897</b>	<b>1035</b>	<b>(371)</b>	<b>372</b>	<b>294</b>	<b>(443)</b>	<b>(670)</b>	<b>(659)</b>	<b>467</b>	<b>327</b>

## Schichtung der reinen KLG-Leistungen

Teilgesamtheit: Frauen ab 55 Jahren (ohne Heimbewohner) - a l t e L ä n d e r (mit West-Berlin)

	+-- ALLE +--	+----- M ä n n e r -----+					+----- F r a u e n -----+						
		Alle	55-u. 65 J.	65-u. 75 J.	75-u. 85 J.	85 u. älter	65 u. älter	Alle	55-u. 65 J.	65-u. 75 J.	75-u. 85 J.	85 u. älter	65 u. älter
Basis hochger. (in Tsd.)	11902	-	-	-	-	-	-	11902	4208	3542	2944	1209	7695
Basis ungewichtet	10237	-	-	-	-	-	-	10237	3394	3280	2231	1332	6843
Reine KLG-Leistung													
Bezieher: hochger. (in Tsd.)	30	-	-	-	-	-	-	30	-	-	-	30	30
(in %)	0	-	-	-	-	-	-	0	-	-	-	2	0
ungewichtet	31	-	-	-	-	-	-	31	-	-	-	31	31
1 - u. 25 EUR	-	-	-	-	-	-	-	-	-	-	-	-	-
25 - u. 50 EUR	-	-	-	-	-	-	-	-	-	-	-	-	-
50 - u. 100 EUR	27	-	-	-	-	-	-	27	-	-	-	27	27
100 - u. 200 EUR	53	-	-	-	-	-	-	53	-	-	-	53	53
200 - u. 300 EUR	20	-	-	-	-	-	-	20	-	-	-	20	20
300 - u. 400 EUR	-	-	-	-	-	-	-	-	-	-	-	-	-
400 - u. 500 EUR	-	-	-	-	-	-	-	-	-	-	-	-	-
500 - u. 600 EUR	-	-	-	-	-	-	-	-	-	-	-	-	-
600 - u. 700 EUR	-	-	-	-	-	-	-	-	-	-	-	-	-
700 - u. 800 EUR	-	-	-	-	-	-	-	-	-	-	-	-	-
800 - u. 900 EUR	-	-	-	-	-	-	-	-	-	-	-	-	-
900 - u. 1.000 EUR	-	-	-	-	-	-	-	-	-	-	-	-	-
1.000 - u. 1.100 EUR	-	-	-	-	-	-	-	-	-	-	-	-	-
1.100 - u. 1.200 EUR	-	-	-	-	-	-	-	-	-	-	-	-	-
1.200 - u. 1.300 EUR	-	-	-	-	-	-	-	-	-	-	-	-	-
1.300 - u. 1.400 EUR	-	-	-	-	-	-	-	-	-	-	-	-	-
1.400 - u. 1.500 EUR	-	-	-	-	-	-	-	-	-	-	-	-	-
1.500 - u. 1.750 EUR	-	-	-	-	-	-	-	-	-	-	-	-	-
1.750 - u. 2.000 EUR	-	-	-	-	-	-	-	-	-	-	-	-	-
2.000 - u. 2.500 EUR	-	-	-	-	-	-	-	-	-	-	-	-	-
2.500 - u. 5.000 EUR	-	-	-	-	-	-	-	-	-	-	-	-	-
5.000 EUR und mehr	-	-	-	-	-	-	-	-	-	-	-	-	-
<b>S U M M E</b>	<b>100</b>	-	-	-	-	-	-	<b>100</b>	-	-	-	<b>100</b>	<b>100</b>
1 - u. 250 EUR	94	-	-	-	-	-	-	94	-	-	-	94	94
250 - u. 500 EUR	6	-	-	-	-	-	-	6	-	-	-	6	6
500 - u. 750 EUR	-	-	-	-	-	-	-	-	-	-	-	-	-
750 - u. 1.000 EUR	-	-	-	-	-	-	-	-	-	-	-	-	-
1.000 - u. 1.500 EUR	-	-	-	-	-	-	-	-	-	-	-	-	-
1.500 EUR und mehr	-	-	-	-	-	-	-	-	-	-	-	-	-
Betrag je Bezieher/in (EUR/M)	138	-	-	-	-	-	-	138	-	-	-	138	138



## Schichtung der reinen KLG-Leistungen

PROZENT SENKRECHT

Teilgesamtheit: Frauen ab 55 Jahren (ohne Heimbewohner) - a l t e L ä n d e r (mit West-Berlin)

	+-- ALLE +--				+ V E R H E I R A T E T E +			+----- A L L E I N S T E H E N D E N A C H F A M I L I E N S T A N D -----+											
		Alle	+-----+ 55-u.   65 u. 65 J.   älter		+-----+ Gesamt Alle   55-u.   65 u. 65 J.   älter			+-----+ Verwitwet Alle   55-u.   65 u. 65 J.   älter			+-----+ Geschieden/Getr.lebend Alle   55-u.   65 u. 65 J.   älter			+-----+ Ledig Alle   55-u.   65 u. 65 J.   älter					
Basis hochger. (in Tsd.)	11902	6373	2838	3535	5529	1369	4160	3539	386	3153	1305	658	647	686	326	360			
Basis ungewichtet	10237	5698	2440	3258	4539	954	3585	2897	246	2651	1070	493	577	572	215	357			
Reine KLG-Leistung																			
-----																			
Bezieher: hochger. (in Tsd.)	30	1	-	1	29	-	29	29	-	29	-	-	-	-	-	-			
(in %)	0	0	-	0	1	-	1	1	-	1	-	-	-	-	-	-			
ungewichtet	31	1	-	1	30	-	30	30	-	30	-	-	-	-	-	-			
1 - u. 25 EUR	-	-	-	-	-	-	-	-	-	-	-	-	-	-	-	-			
25 - u. 50 EUR	-	-	-	-	-	-	-	-	-	-	-	-	-	-	-	-			
50 - u. 100 EUR	27	-	-	-	27	-	27	27	-	27	-	-	-	-	-	-			
100 - u. 200 EUR	53	[100]	-	[100]	52	-	52	52	-	52	-	-	-	-	-	-			
200 - u. 300 EUR	20	-	-	-	21	-	21	21	-	21	-	-	-	-	-	-			
300 - u. 400 EUR	-	-	-	-	-	-	-	-	-	-	-	-	-	-	-	-			
400 - u. 500 EUR	-	-	-	-	-	-	-	-	-	-	-	-	-	-	-	-			
500 - u. 600 EUR	-	-	-	-	-	-	-	-	-	-	-	-	-	-	-	-			
600 - u. 700 EUR	-	-	-	-	-	-	-	-	-	-	-	-	-	-	-	-			
700 - u. 800 EUR	-	-	-	-	-	-	-	-	-	-	-	-	-	-	-	-			
800 - u. 900 EUR	-	-	-	-	-	-	-	-	-	-	-	-	-	-	-	-			
900 - u. 1.000 EUR	-	-	-	-	-	-	-	-	-	-	-	-	-	-	-	-			
1.000 - u. 1.100 EUR	-	-	-	-	-	-	-	-	-	-	-	-	-	-	-	-			
1.100 - u. 1.200 EUR	-	-	-	-	-	-	-	-	-	-	-	-	-	-	-	-			
1.200 - u. 1.300 EUR	-	-	-	-	-	-	-	-	-	-	-	-	-	-	-	-			
1.300 - u. 1.400 EUR	-	-	-	-	-	-	-	-	-	-	-	-	-	-	-	-			
1.400 - u. 1.500 EUR	-	-	-	-	-	-	-	-	-	-	-	-	-	-	-	-			
1.500 - u. 1.750 EUR	-	-	-	-	-	-	-	-	-	-	-	-	-	-	-	-			
1.750 - u. 2.000 EUR	-	-	-	-	-	-	-	-	-	-	-	-	-	-	-	-			
2.000 - u. 2.500 EUR	-	-	-	-	-	-	-	-	-	-	-	-	-	-	-	-			
2.500 - u. 5.000 EUR	-	-	-	-	-	-	-	-	-	-	-	-	-	-	-	-			
5.000 EUR und mehr	-	-	-	-	-	-	-	-	-	-	-	-	-	-	-	-			
S U M M E	100	100	-	100	100	-	100	100	-	100	-	-	-	-	-	-			
-----																			
1 - u. 250 EUR	94	[100]	-	[100]	94	-	94	94	-	94	-	-	-	-	-	-			
250 - u. 500 EUR	6	-	-	-	6	-	6	6	-	6	-	-	-	-	-	-			
500 - u. 750 EUR	-	-	-	-	-	-	-	-	-	-	-	-	-	-	-	-			
750 - u. 1.000 EUR	-	-	-	-	-	-	-	-	-	-	-	-	-	-	-	-			
1.000 - u. 1.500 EUR	-	-	-	-	-	-	-	-	-	-	-	-	-	-	-	-			
1.500 EUR und mehr	-	-	-	-	-	-	-	-	-	-	-	-	-	-	-	-			
Betrag je Bezieher/in (EUR/M)	138	[172]	-	[172]	137	-	137	137	-	137	-	-	-	-	-	-			

## Schichtung der reinen KLG-Leistungen

PROZENT SENKRECHT

Teilgesamtheit: Frauen ab 55 Jahren (ohne Heimbewohner) - a l t e L ä n d e r (mit West-Berlin)

	+-- alle ---+	+- LETZTE / HEUTIGE BERUFLICHE STELLUNG ("Alle" einschl. nie erwerbstätig und K.A. zur beruflichen Stellung) -----+											
		+-----+ M ä n n e r					+-----+ F r a u e n						
		Alle	Arbeiter	An- gestellte	Beamte/ Ber.-Sold	Selbst- ständige	Mit- helfende	Alle	Arbeiter	An- gestellte	Beamte/ Ber.-Sold	Selbst- ständige	Mit- helfende
Basis hochger. (in Tsd.)	11902	-	-	-	-	-	-	11902	3178	6607	480	598	375
Basis ungewichtet	10237	-	-	-	-	-	-	10237	2704	5668	426	515	349
Reine KLG-Leistung													
-----													
Bezieher: hochger. (in Tsd.)	30	-	-	-	-	-	-	30	6	1	-	1	6
(in %)	0	-	-	-	-	-	-	0	0	0	-	0	2
ungewichtet	31	-	-	-	-	-	-	31	6	2	-	1	7
1 - u. 25 EUR	-	-	-	-	-	-	-	-	-	-	-	-	-
25 - u. 50 EUR	-	-	-	-	-	-	-	-	-	-	-	-	-
50 - u. 100 EUR	27	-	-	-	-	-	-	27	[32]	[100]	-	-	[14]
100 - u. 200 EUR	53	-	-	-	-	-	-	53	[33]	-	-	[100]	[73]
200 - u. 300 EUR	20	-	-	-	-	-	-	20	[35]	-	-	-	[12]
300 - u. 400 EUR	-	-	-	-	-	-	-	-	-	-	-	-	-
400 - u. 500 EUR	-	-	-	-	-	-	-	-	-	-	-	-	-
500 - u. 600 EUR	-	-	-	-	-	-	-	-	-	-	-	-	-
600 - u. 700 EUR	-	-	-	-	-	-	-	-	-	-	-	-	-
700 - u. 800 EUR	-	-	-	-	-	-	-	-	-	-	-	-	-
800 - u. 900 EUR	-	-	-	-	-	-	-	-	-	-	-	-	-
900 - u. 1.000 EUR	-	-	-	-	-	-	-	-	-	-	-	-	-
1.000 - u. 1.100 EUR	-	-	-	-	-	-	-	-	-	-	-	-	-
1.100 - u. 1.200 EUR	-	-	-	-	-	-	-	-	-	-	-	-	-
1.200 - u. 1.300 EUR	-	-	-	-	-	-	-	-	-	-	-	-	-
1.300 - u. 1.400 EUR	-	-	-	-	-	-	-	-	-	-	-	-	-
1.400 - u. 1.500 EUR	-	-	-	-	-	-	-	-	-	-	-	-	-
1.500 - u. 1.750 EUR	-	-	-	-	-	-	-	-	-	-	-	-	-
1.750 - u. 2.000 EUR	-	-	-	-	-	-	-	-	-	-	-	-	-
2.000 - u. 2.500 EUR	-	-	-	-	-	-	-	-	-	-	-	-	-
2.500 - u. 5.000 EUR	-	-	-	-	-	-	-	-	-	-	-	-	-
5.000 EUR und mehr	-	-	-	-	-	-	-	-	-	-	-	-	-
S U M M E	100	-	-	-	-	-	-	100	100	100	-	100	100
-----													
1 - u. 250 EUR	94	-	-	-	-	-	-	94	[85]	[100]	-	[100]	[88]
250 - u. 500 EUR	6	-	-	-	-	-	-	6	[15]	-	-	-	[12]
500 - u. 750 EUR	-	-	-	-	-	-	-	-	-	-	-	-	-
750 - u. 1.000 EUR	-	-	-	-	-	-	-	-	-	-	-	-	-
1.000 - u. 1.500 EUR	-	-	-	-	-	-	-	-	-	-	-	-	-
1.500 EUR und mehr	-	-	-	-	-	-	-	-	-	-	-	-	-
Betrag je Bezieher/in (EUR/M)	138	-	-	-	-	-	-	138	[155]	[57]	-	[114]	[136]

\* TNS INFRATEST SOZIALFORSCHUNG \*

## Schichtung der reinen KLG-Leistungen

PROZENT SENKRECHT

Teilgesamtheit: Frauen ab 55 Jahren (ohne Heimbewohner) - a l t e L ä n d e r (mit West-Berlin)

	Frauen - Tätigkeitsniveau																
	Alle Arbeiter				Angestellte					Beamte, Berufssol.		Selbstständige				Mit- fende	
	Frauen	Ange- lernt	Fach- arbeiter	Meister Polier	Ange- lernt	Einf. Fachkr.	Mittl. Fachkr.	Gehob. Fachkr.	Hochq./ leit.	Einf./ Mittl.D.	Gehob./ Höher.D.	Land- wirte	Hand- werker	Verkam. Freib.	Sonst. Freib.		Gewerbe treib.
Basis hochger. (in Tsd.)	11902	2220	941	17	685	2289	2694	681	258	87	393	95	52	66	94	290	375
Basis ungewichtet	10237	1891	798	15	569	1962	2350	576	211	71	355	86	42	60	83	244	349
Reine KLG-Leistung																	
Bezieher: hochger. (in Tsd.)	30	5	1	-	1	1	-	-	-	-	-	1	-	-	-	-	6
(in %)	0	0	0	-	0	0	-	-	-	-	-	1	-	-	-	-	2
ungewichtet	31	5	1	-	1	1	-	-	-	-	-	1	-	-	-	-	7
1 - u. 25 EUR	-	-	-	-	-	-	-	-	-	-	-	-	-	-	-	-	-
25 - u. 50 EUR	-	-	-	-	-	-	-	-	-	-	-	-	-	-	-	-	-
50 - u. 100 EUR	27	[40]	-	-	[100]	[100]	-	-	-	-	-	-	-	-	-	-	[14]
100 - u. 200 EUR	53	[41]	-	-	-	-	-	-	-	-	-	[100]	-	-	-	-	[73]
200 - u. 300 EUR	20	[18]	[100]	-	-	-	-	-	-	-	-	-	-	-	-	-	[12]
300 - u. 400 EUR	-	-	-	-	-	-	-	-	-	-	-	-	-	-	-	-	-
400 - u. 500 EUR	-	-	-	-	-	-	-	-	-	-	-	-	-	-	-	-	-
500 - u. 600 EUR	-	-	-	-	-	-	-	-	-	-	-	-	-	-	-	-	-
600 - u. 700 EUR	-	-	-	-	-	-	-	-	-	-	-	-	-	-	-	-	-
700 - u. 800 EUR	-	-	-	-	-	-	-	-	-	-	-	-	-	-	-	-	-
800 - u. 900 EUR	-	-	-	-	-	-	-	-	-	-	-	-	-	-	-	-	-
900 - u. 1.000 EUR	-	-	-	-	-	-	-	-	-	-	-	-	-	-	-	-	-
1.000 - u. 1.100 EUR	-	-	-	-	-	-	-	-	-	-	-	-	-	-	-	-	-
1.100 - u. 1.200 EUR	-	-	-	-	-	-	-	-	-	-	-	-	-	-	-	-	-
1.200 - u. 1.300 EUR	-	-	-	-	-	-	-	-	-	-	-	-	-	-	-	-	-
1.300 - u. 1.400 EUR	-	-	-	-	-	-	-	-	-	-	-	-	-	-	-	-	-
1.400 - u. 1.500 EUR	-	-	-	-	-	-	-	-	-	-	-	-	-	-	-	-	-
1.500 - u. 1.750 EUR	-	-	-	-	-	-	-	-	-	-	-	-	-	-	-	-	-
1.750 - u. 2.000 EUR	-	-	-	-	-	-	-	-	-	-	-	-	-	-	-	-	-
2.000 - u. 2.500 EUR	-	-	-	-	-	-	-	-	-	-	-	-	-	-	-	-	-
2.500 - u. 5.000 EUR	-	-	-	-	-	-	-	-	-	-	-	-	-	-	-	-	-
5.000 EUR und mehr	-	-	-	-	-	-	-	-	-	-	-	-	-	-	-	-	-
<b>S U M M E</b>	100	100	100	-	100	100	-	-	-	-	-	100	-	-	-	-	100
1 - u. 250 EUR	94	[82]	[100]	-	[100]	[100]	-	-	-	-	-	[100]	-	-	-	-	[88]
250 - u. 500 EUR	6	[18]	-	-	-	-	-	-	-	-	-	-	-	-	-	-	[12]
500 - u. 750 EUR	-	-	-	-	-	-	-	-	-	-	-	-	-	-	-	-	-
750 - u. 1.000 EUR	-	-	-	-	-	-	-	-	-	-	-	-	-	-	-	-	-
1.000 - u. 1.500 EUR	-	-	-	-	-	-	-	-	-	-	-	-	-	-	-	-	-
1.500 EUR und mehr	-	-	-	-	-	-	-	-	-	-	-	-	-	-	-	-	-
Betrag je Bezieher/in (EUR/M)	138	[136]	[229]	-	[57]	[57]	-	-	-	-	-	[114]	-	-	-	-	[136]

Schichtung der eigenen GRV-Renten ohne reine KLG-Leistungen (brutto, incl. Eigenanteil des Beitrags zur KVdR)

Teilgesamtheit: Männer und Frauen ab 55 Jahren (ohne Heimbewohner) - a l t e L ä n d e r (mit West-Berlin)

	+-- ALLE +--		+----- M ä n n e r -----+						+----- F r a u e n -----+					
			Alle	55-u.	65-u.	75-u.	85 u.	65 u.	Alle	55-u.	65-u.	75-u.	85 u.	65 u.
				65 J.	75 J.	85 J.	älter	älter		65 J.	75 J.	85 J.	älter	älter
Basis hochger. (in Tsd.)	22232		10329	4359	3234	2219	518	5971	11902	4208	3542	2944	1209	7695
Basis ungewichtet	19136		8899	3120	3333	1815	631	5779	10237	3394	3280	2231	1332	6843
ZY016 GRV o. reine KLG (brutto)														
Bezieher: hochger. (in Tsd.)	13271		5923	696	2796	1975	457	5227	7348	650	3125	2565	1007	6697
(in %)	60		57	16	86	89	88	88	62	15	88	87	83	87
ungewichtet	11932		5451	504	2818	1580	549	4947	6481	561	2868	1940	1112	5920
1 - u. 25 EUR	0		0	-	0	0	-	0	0	0	0	-	-	0
25 - u. 50 EUR	0		0	-	0	0	-	0	0	-	0	-	-	0
50 - u. 100 EUR	1		1	0	1	1	1	1	1	0	1	1	0	1
100 - u. 200 EUR	5		2	1	3	2	2	2	7	1	8	8	8	8
200 - u. 300 EUR	7		2	2	2	2	3	2	12	2	11	14	13	13
300 - u. 400 EUR	8		2	3	3	2	1	2	12	5	11	13	17	13
400 - u. 500 EUR	6		2	2	3	3	2	3	9	11	8	10	12	9
500 - u. 600 EUR	6		2	3	2	2	3	2	9	10	9	8	10	9
600 - u. 700 EUR	6		3	4	3	3	4	3	8	13	9	8	6	8
700 - u. 800 EUR	6		4	4	3	4	2	4	8	9	8	8	8	8
800 - u. 900 EUR	6		4	10	3	3	2	3	8	13	8	8	7	8
900 - u. 1.000 EUR	5		5	7	5	4	3	4	6	9	5	5	4	5
1.000 - u. 1.100 EUR	5		5	8	6	3	5	5	5	8	5	5	3	5
1.100 - u. 1.200 EUR	5		7	11	7	6	4	6	4	6	4	4	3	4
1.200 - u. 1.300 EUR	5		8	9	8	8	7	8	3	4	3	3	2	3
1.300 - u. 1.400 EUR	5		8	9	9	8	6	8	2	4	2	3	1	2
1.400 - u. 1.500 EUR	5		9	7	8	10	8	9	1	1	2	1	2	1
1.500 - u. 1.750 EUR	8		16	10	16	16	23	17	2	2	3	2	3	2
1.750 - u. 2.000 EUR	6		12	7	11	14	15	12	1	1	1	0	1	1
2.000 - u. 2.500 EUR	3		6	3	7	6	8	7	1	1	1	0	0	0
2.500 - u. 5.000 EUR	0		1	1	0	1	1	1	0	-	0	-	-	0
5.000 EUR und mehr	-		-	-	-	-	-	-	-	-	-	-	-	-
S U M M E	100		100	100	100	100	100	100	100	100	100	100	100	100
1 - u. 250 EUR	10		4	1	5	4	5	4	14	2	15	16	15	16
250 - u. 500 EUR	18		6	7	6	6	5	6	27	17	25	28	36	28
500 - u. 750 EUR	15		7	9	7	8	8	7	21	27	21	20	20	20
750 - u. 1.000 EUR	15		11	20	10	9	7	9	18	28	18	18	15	17
1.000 - u. 1.500 EUR	25		37	43	38	36	30	36	16	23	17	15	11	15
1.500 EUR und mehr	17		35	21	35	37	47	37	3	3	4	3	4	3
Betrag je Bezieher/in (EUR/M)	932		1272	1162	1264	1301	1362	1286	659	808	668	633	600	644

Schichtung der eigenen GRV-Renten ohne reine KLG-Leistungen (brutto, incl. Eigenanteil des Beitrags zur KVdR)

Teilgesamtheit: Frauen ab 55 Jahren (ohne Heimbewohner) - a l t e L ä n d e r (mit West-Berlin)

	+-- ALLE +--				+ V E R H E I R A T E T E +				+----- A L L E I N S T E H E N D E N A C H F A M I L I E N S T A N D -----+											
		Alle	+-----+ 55-u. 65 u. 65 J. älter		Alle	+-----+ 55-u. 65 u. 65 J. älter		Alle	+-----+ Verwitwet 55-u. 65 u. 65 J. älter			+-----+ Geschieden/Getr.lebend 55-u. 65 u. 65 J. älter			+-----+ Ledig 55-u. 65 u. 65 J. älter					
			Gesamt	Alle		55-u.	65 u.		Alle	55-u.	65 u.	Alle	55-u.	65 u.	Alle	55-u.	65 u.			
Basis hochger. (in Tsd.)	11902	6373	2838	3535	5529	1369	4160	3539	386	3153	1305	658	647	686	326	360				
Basis ungewichtet	10237	5698	2440	3258	4539	954	3585	2897	246	2651	1070	493	577	572	215	357				
ZY016 GRV o. reine KLG (brutto)																				
Bezieher: hochger. (in Tsd.)	7348	3508	425	3083	3840	226	3614	2776	77	2698	707	105	601	358	43	315				
(in %)	62	55	15	87	69	16	87	78	20	86	54	16	93	52	13	87				
ungewichtet	6481	3223	397	2826	3258	164	3094	2299	50	2249	616	84	532	343	30	313				
1 - u. 25 EUR	0	0	0	0	0	-	0	0	-	0	-	-	-	-	-	-				
25 - u. 50 EUR	0	0	-	0	0	-	0	0	-	0	0	-	0	-	-	-				
50 - u. 100 EUR	1	1	0	1	1	1	1	1	-	1	1	1	1	0	-	0				
100 - u. 200 EUR	7	8	1	9	7	1	7	8	2	8	2	1	2	2	-	2				
200 - u. 300 EUR	12	13	3	14	11	-	11	14	-	15	2	-	2	2	-	2				
300 - u. 400 EUR	12	13	5	14	11	4	12	15	12	15	2	-	2	2	-	2				
400 - u. 500 EUR	9	10	11	10	8	9	8	11	23	11	2	2	2	2	4	2				
500 - u. 600 EUR	9	10	11	9	8	9	8	9	8	9	7	11	6	1	3	1				
600 - u. 700 EUR	8	9	13	9	7	11	7	8	15	8	7	11	7	4	6	4				
700 - u. 800 EUR	8	8	9	8	8	10	8	9	12	9	8	12	8	5	2	5				
800 - u. 900 EUR	8	7	13	7	9	14	9	9	10	9	12	12	12	9	27	7				
900 - u. 1.000 EUR	6	5	9	5	6	10	6	5	3	5	10	12	10	9	15	8				
1.000 - u. 1.100 EUR	5	5	8	4	6	9	5	4	2	4	11	15	10	10	10	10				
1.100 - u. 1.200 EUR	4	4	5	4	4	7	4	2	6	2	8	6	8	11	13	11				
1.200 - u. 1.300 EUR	3	2	3	2	4	5	4	2	2	2	9	5	10	9	11	9				
1.300 - u. 1.400 EUR	2	1	5	1	3	4	3	2	4	2	6	3	6	9	3	10				
1.400 - u. 1.500 EUR	1	1	1	1	2	3	2	1	2	1	4	2	4	8	7	8				
1.500 - u. 1.750 EUR	2	2	1	2	3	2	3	1	-	1	7	5	8	11	-	13				
1.750 - u. 2.000 EUR	1	0	1	0	1	0	1	0	-	0	2	1	2	3	-	3				
2.000 - u. 2.500 EUR	1	0	1	0	1	-	1	0	-	0	1	-	1	2	-	2				
2.500 - u. 5.000 EUR	0	-	-	-	0	-	0	0	-	0	-	-	-	-	-	-				
5.000 EUR und mehr	-	-	-	-	-	-	-	-	-	-	-	-	-	-	-	-				
S U M M E	100	100	100	100	100	100	100	100	100	100	100	100	100	100	100	100				
1 - u. 250 EUR	14	16	3	18	13	2	14	17	2	17	4	3	4	3	-	3				
250 - u. 500 EUR	27	30	19	31	25	13	26	32	34	32	5	2	6	5	4	5				
500 - u. 750 EUR	21	23	28	22	19	24	19	21	27	21	18	29	16	7	9	6				
750 - u. 1.000 EUR	18	17	27	15	20	30	19	18	21	17	26	30	26	22	44	19				
1.000 - u. 1.500 EUR	16	13	21	11	19	28	18	11	16	10	37	31	39	48	44	48				
1.500 EUR und mehr	3	2	3	2	4	3	5	2	-	2	10	6	11	16	-	18				
Betrag je Bezieher/in (EUR/M)	659	605	787	580	708	848	699	585	690	582	985	908	998	1115	983	1133				

Schichtung der eigenen GRV-Renten ohne reine KLG-Leistungen (brutto, incl. Eigenanteil des Beitrags zur KVdR)

Teilgesamtheit: Frauen ab 55 Jahren (ohne Heimbewohner) - a l t e L ä n d e r (mit West-Berlin)

	+-- alle +--	+- LETZTE / HEUTIGE BERUFLICHE STELLUNG ("Alle" einschl. nie erwerbstätig und K.A. zur beruflichen Stellung) -----+											
		+-----+ M ä n n e r +-----+					+-----+ F r a u e n +-----+						
		Alle	Arbeiter	An- gestellte	Beamte/ Ber.-Sold	Selbst- ständige	Mit- helfende	Alle	Arbeiter	An- gestellte	Beamte/ Ber.-Sold	Selbst- ständige	Mit- helfende
Basis hochger. (in Tsd.)	11902	-	-	-	-	-	-	11902	3178	6607	480	598	375
Basis ungewichtet	10237	-	-	-	-	-	-	10237	2704	5668	426	515	349
ZY016 GRV o. reine KLG (brutto)													
Bezieher: hochger. (in Tsd.)	7348	-	-	-	-	-	-	7348	2291	4253	67	287	204
(in %)	62	-	-	-	-	-	-	62	72	64	14	48	54
ungewichtet	6481	-	-	-	-	-	-	6481	2001	3754	60	253	188
1 - u. 25 EUR	0	-	-	-	-	-	-	0	0	0	-	0	-
25 - u. 50 EUR	0	-	-	-	-	-	-	0	0	0	-	1	-
50 - u. 100 EUR	1	-	-	-	-	-	-	1	1	1	-	2	2
100 - u. 200 EUR	7	-	-	-	-	-	-	7	9	4	24	14	22
200 - u. 300 EUR	12	-	-	-	-	-	-	12	15	8	14	16	24
300 - u. 400 EUR	12	-	-	-	-	-	-	12	15	10	25	18	22
400 - u. 500 EUR	9	-	-	-	-	-	-	9	10	9	10	9	13
500 - u. 600 EUR	9	-	-	-	-	-	-	9	10	8	7	9	5
600 - u. 700 EUR	8	-	-	-	-	-	-	8	10	8	5	7	4
700 - u. 800 EUR	8	-	-	-	-	-	-	8	10	8	5	5	2
800 - u. 900 EUR	8	-	-	-	-	-	-	8	8	9	-	4	3
900 - u. 1.000 EUR	6	-	-	-	-	-	-	6	5	7	3	4	2
1.000 - u. 1.100 EUR	5	-	-	-	-	-	-	5	4	6	6	3	1
1.100 - u. 1.200 EUR	4	-	-	-	-	-	-	4	2	6	-	2	-
1.200 - u. 1.300 EUR	3	-	-	-	-	-	-	3	1	5	-	2	1
1.300 - u. 1.400 EUR	2	-	-	-	-	-	-	2	1	3	-	1	1
1.400 - u. 1.500 EUR	1	-	-	-	-	-	-	1	0	2	-	0	-
1.500 - u. 1.750 EUR	2	-	-	-	-	-	-	2	0	4	-	2	1
1.750 - u. 2.000 EUR	1	-	-	-	-	-	-	1	-	1	-	1	-
2.000 - u. 2.500 EUR	1	-	-	-	-	-	-	1	-	1	-	1	-
2.500 - u. 5.000 EUR	0	-	-	-	-	-	-	0	-	0	-	-	-
5.000 EUR und mehr	-	-	-	-	-	-	-	-	-	-	-	-	-
S U M M E	100	-	-	-	-	-	-	100	100	100	100	100	100
1 - u. 250 EUR	14	-	-	-	-	-	-	14	18	9	35	26	35
250 - u. 500 EUR	27	-	-	-	-	-	-	27	32	23	39	34	47
500 - u. 750 EUR	21	-	-	-	-	-	-	21	24	21	14	17	10
750 - u. 1.000 EUR	18	-	-	-	-	-	-	18	18	20	6	11	6
1.000 - u. 1.500 EUR	16	-	-	-	-	-	-	16	8	22	6	8	2
1.500 EUR und mehr	3	-	-	-	-	-	-	3	0	5	-	4	1
Betrag je Bezieher/in (EUR/M)	659	-	-	-	-	-	-	659	547	760	408	528	370

PROZENT SENKRECHT

Schichtung der eigenen GRV-Renten ohne reine KLG-Leistungen (brutto, incl. Eigenanteil des Beitrags zur KVdR)

Teilgesamtheit: Frauen ab 55 Jahren (ohne Heimbewohner) - a l t e L ä n d e r (mit West-Berlin)

	Frauen - Tätigkeitsniveau																Mit- hel- fende
	Alle Arbeiter				Angestellte					Beamte, Berufssol.		Selbstständige					
	Ange- lernt	Fach- arbeiter	Meister Polier	Ange- lernt	Einf. Fachkr.	Mittl. Fachkr.	Gehob. Fachkr.	Hochq./ leit.	Einf./ Mittl.D.	Gehob./ Höher.D.	Land- wirte	Hand- werker	Verkam. Freib.	Sonst. Freib.	Gewerbe treib.		
Basis hochger. (in Tsd.)	11902	2220	941	17	685	2289	2694	681	258	87	393	95	52	66	94	290	375
Basis ungewichtet	10237	1891	798	15	569	1962	2350	576	211	71	355	86	42	60	83	244	349
ZY016 GRV o. reine KLG (brutto)																	
Bezieher: hochger. (in Tsd.)	7348	1657	623	11	477	1481	1757	406	132	25	41	38	35	14	30	170	204
(in %)	62	75	66	67	70	65	65	60	51	29	10	40	67	21	32	58	54
ungewichtet	6481	1449	542	10	396	1294	1593	356	115	23	37	36	29	15	28	145	188
1 - u. 25 EUR	0	0	-	-	-	0	-	-	-	-	-	-	-	-	-	0	-
25 - u. 50 EUR	0	0	-	-	0	0	-	-	-	-	-	2	-	-	-	1	-
50 - u. 100 EUR	1	1	1	-	2	1	0	-	0	-	-	6	(3)	(20)	-	-	2
100 - u. 200 EUR	7	9	10	-	9	5	3	2	2	(21)	26	16	(24)	-	(15)	13	22
200 - u. 300 EUR	12	14	15	(23)	14	11	6	5	3	(15)	14	31	(6)	(7)	(11)	16	24
300 - u. 400 EUR	12	15	15	-	13	14	6	6	1	(31)	22	23	(12)	(21)	(20)	17	22
400 - u. 500 EUR	9	9	11	(20)	12	12	7	5	1	(2)	15	7	(19)	(20)	(2)	8	13
500 - u. 600 EUR	9	10	8	(11)	8	9	9	3	5	(16)	2	3	(9)	-	(3)	12	5
600 - u. 700 EUR	8	10	9	(11)	10	9	8	6	6	(4)	5	5	-	-	(4)	9	4
700 - u. 800 EUR	8	10	7	(9)	10	8	7	8	7	(3)	5	3	(3)	(5)	(6)	5	2
800 - u. 900 EUR	8	9	8	-	6	9	10	8	7	-	-	-	(3)	-	(4)	5	3
900 - u. 1.000 EUR	6	4	5	(6)	5	5	9	5	5	-	5	-	(8)	-	(3)	4	2
1.000 - u. 1.100 EUR	5	3	5	(12)	5	5	7	7	6	(8)	6	-	(10)	-	(1)	3	1
1.100 - u. 1.200 EUR	4	2	2	(8)	4	3	8	6	10	-	-	-	(4)	-	(12)	1	-
1.200 - u. 1.300 EUR	3	1	1	-	1	3	6	9	7	-	-	3	-	-	(5)	2	1
1.300 - u. 1.400 EUR	2	1	0	-	0	2	5	7	6	-	-	-	-	-	-	1	1
1.400 - u. 1.500 EUR	1	0	1	-	0	1	2	7	5	-	-	-	-	-	(3)	-	-
1.500 - u. 1.750 EUR	2	0	1	-	1	1	5	8	18	-	-	-	-	(9)	-	3	1
1.750 - u. 2.000 EUR	1	-	-	-	-	0	1	3	4	-	-	-	-	(14)	(4)	-	-
2.000 - u. 2.500 EUR	1	-	-	-	-	0	1	3	6	-	-	-	-	(5)	(7)	-	-
2.500 - u. 5.000 EUR	0	-	-	-	-	-	-	0	-	-	-	-	-	-	-	-	-
5.000 EUR und mehr	-	-	-	-	-	-	-	-	-	-	-	-	-	-	-	-	-
<b>S U M M E</b>	<b>100</b>	<b>100</b>	<b>100</b>	<b>100</b>	<b>100</b>	<b>100</b>	<b>100</b>	<b>100</b>	<b>100</b>	<b>100</b>	<b>100</b>	<b>100</b>	<b>100</b>	<b>100</b>	<b>100</b>	<b>100</b>	<b>100</b>
1 - u. 250 EUR	14	18	18	(16)	19	12	5	5	4	(32)	37	43	(29)	(26)	(23)	22	35
250 - u. 500 EUR	27	31	34	(27)	31	32	17	14	3	(36)	40	43	(34)	(41)	(24)	33	47
500 - u. 750 EUR	21	25	21	(22)	24	23	20	12	13	(20)	10	8	(12)	-	(11)	23	10
750 - u. 1.000 EUR	18	19	18	(15)	16	18	23	18	17	(3)	7	3	(11)	(5)	(10)	13	6
1.000 - u. 1.500 EUR	16	7	9	(20)	10	14	28	37	35	(8)	6	3	(14)	-	(22)	6	2
1.500 EUR und mehr	3	0	1	-	1	1	6	14	28	-	-	-	-	(28)	(10)	3	1
Betrag je Bezieher/in (EUR/M)	659	544	553	(606)	551	619	847	1007	1168	(407)	408	330	(492)	(748)	(735)	525	370

\* TNS INFRATEST SOZIALFORSCHUNG \*

Schichtung der eigenen GRV-Renten ohne reine KLG-Leistungen (netto, ohne Eigenanteil des Beitrags zur KVdR)

Teilgesamtheit: Männer und Frauen ab 55 Jahren (ohne Heimbewohner) - a l t e L ä n d e r (mit West-Berlin)

	+-- ALLE --+	+----- M ä n n e r -----+						+----- F r a u e n -----+															
		Alle	55-u.		65-u.		75-u.		85 u.		65 u.		Alle	55-u.		65-u.		75-u.		85 u.		65 u.	
			65 J.	75 J.	85 J.	älter	älter	65 J.	75 J.	85 J.	älter	älter		65 J.	75 J.	85 J.	älter	älter					
Basis hochger. (in Tsd.)	22232	10329	4359	3234	2219	518	5971	11902	4208	3542	2944	1209	7695										
Basis ungewichtet	19136	8899	3120	3333	1815	631	5779	10237	3394	3280	2231	1332	6843										
GRV ohne reine KLG (netto)																							
Bezieher: hochger. (in Tsd.)	13271	5923	696	2796	1975	457	5227	7348	650	3125	2565	1007	6697										
(in %)	60	57	16	86	89	88	88	62	15	88	87	83	87										
ungewichtet	11932	5451	504	2818	1580	549	4947	6481	561	2868	1940	1112	5920										
1 - u. 25 EUR	0	0	-	0	0	-	0	0	0	0	0	0	0										
25 - u. 50 EUR	0	0	-	0	0	0	0	0	-	1	0	-	0										
50 - u. 100 EUR	1	1	0	1	1	1	1	1	0	2	1	1	2										
100 - u. 200 EUR	6	2	1	3	3	2	3	9	1	10	11	11	10										
200 - u. 300 EUR	9	2	3	2	2	3	2	14	4	13	16	17	15										
300 - u. 400 EUR	7	3	2	3	3	1	3	11	6	10	12	16	12										
400 - u. 500 EUR	7	3	3	3	3	2	3	10	13	9	9	12	10										
500 - u. 600 EUR	7	3	5	3	3	5	3	9	13	9	9	8	9										
600 - u. 700 EUR	7	4	3	3	4	3	4	9	12	9	9	7	9										
700 - u. 800 EUR	7	4	10	4	3	3	4	9	12	9	9	8	9										
800 - u. 900 EUR	6	5	10	5	5	4	5	7	13	7	7	5	7										
900 - u. 1.000 EUR	5	5	8	6	4	5	5	6	10	5	6	3	5										
1.000 - u. 1.100 EUR	6	8	12	8	7	7	8	4	6	4	4	3	4										
1.100 - u. 1.200 EUR	5	8	8	9	9	6	8	3	3	3	3	2	3										
1.200 - u. 1.300 EUR	6	10	10	10	10	6	9	2	4	3	2	2	2										
1.300 - u. 1.400 EUR	5	9	7	9	10	10	9	1	1	2	1	1	1										
1.400 - u. 1.500 EUR	4	7	4	7	8	9	8	1	1	1	1	1	1										
1.500 - u. 1.750 EUR	7	15	9	15	16	21	16	1	1	1	1	1	1										
1.750 - u. 2.000 EUR	3	7	3	7	7	7	7	0	1	0	0	0	0										
2.000 - u. 2.500 EUR	1	2	2	2	2	3	2	0	-	0	0	0	0										
2.500 - u. 5.000 EUR	0	0	-	0	0	1	0	0	-	0	-	-	0										
5.000 EUR und mehr	-	-	-	-	-	-	-	-	-	-	-	-	-										
S U M M E	100	100	100	100	100	100	100	100	100	100	100	100	100										
-----																							
1 - u. 250 EUR	12	5	2	5	5	5	5	18	3	19	20	19	19										
250 - u. 500 EUR	19	7	7	7	6	5	6	29	22	26	29	38	29										
500 - u. 750 EUR	17	9	14	8	9	10	9	23	30	24	22	20	22										
750 - u. 1.000 EUR	15	13	22	13	10	10	12	17	29	16	17	12	16										
1.000 - u. 1.500 EUR	26	43	41	43	44	39	43	12	15	13	11	9	12										
1.500 EUR und mehr	12	24	14	24	26	32	25	2	2	2	1	2	2										
Betrag je Bezieher/in (EUR/M)	836	1141	1044	1133	1168	1222	1154	590	723	598	568	539	577										



PROZENT SENKRECHT

Schichtung der eigenen GRV-Renten ohne reine KLG-Leistungen (netto, ohne Eigenanteil des Beitrags zur KVdR)

Teilgesamtheit: Frauen ab 55 Jahren (ohne Heimbewohner) - a l t e L ä n d e r (mit West-Berlin)

	+-- ALLE +--				+ V E R H E I R A T E T E +			+----- A L L E I N S T E H E N D E N A C H F A M I L I E N S T A N D -----+											
		Alle	+-----+ 55-u.   65 u. 65 J.   älter		Alle	+-----+ 55-u.   65 u. 65 J.   älter		Alle	+-----+ Verwitwet 55-u.   65 u. 65 J.   älter			+-----+ Geschieden/Getr.lebend 55-u.   65 u. 65 J.   älter			Alle	+-----+ Ledig 55-u.   65 u. 65 J.   älter			
			Alle	55-u. 65 J.		65 u. älter	Alle		55-u. 65 J.	65 u. älter	Alle	55-u. 65 J.	65 u. älter	Alle		55-u. 65 J.	65 u. älter	Alle	55-u. 65 J.
Basis hochger. (in Tsd.)	11902	6373	2838	3535	5529	1369	4160	3539	386	3153	1305	658	647	686	326	360			
Basis ungewichtet	10237	5698	2440	3258	4539	954	3585	2897	246	2651	1070	493	577	572	215	357			
GRV ohne reine KLG (netto)																			
Bezieher: hochger. (in Tsd.)	7348	3508	425	3083	3840	226	3614	2776	77	2698	707	105	601	358	43	315			
(in %)	62	55	15	87	69	16	87	78	20	86	54	16	93	52	13	87			
ungewichtet	6481	3223	397	2826	3258	164	3094	2299	50	2249	616	84	532	343	30	313			
1 - u. 25 EUR	0	0	0	0	0	-	0	0	-	0	-	-	-	-	-	-			
25 - u. 50 EUR	0	0	-	1	0	-	0	0	-	0	0	-	0	-	-	-			
50 - u. 100 EUR	1	2	0	2	1	1	1	1	-	1	1	1	1	1	-	1			
100 - u. 200 EUR	9	11	2	12	8	1	9	11	2	11	2	1	2	2	-	2			
200 - u. 300 EUR	14	15	4	16	13	2	14	17	6	17	3	-	3	2	-	2			
300 - u. 400 EUR	11	12	7	13	11	6	11	14	16	14	1	1	2	2	-	3			
400 - u. 500 EUR	10	11	14	10	9	10	9	11	14	11	5	8	4	2	6	2			
500 - u. 600 EUR	9	10	14	10	8	10	8	9	12	9	7	10	7	3	6	2			
600 - u. 700 EUR	9	9	10	9	9	14	8	9	15	9	10	17	9	5	2	6			
700 - u. 800 EUR	9	8	11	8	10	13	10	10	16	9	11	9	12	8	21	7			
800 - u. 900 EUR	7	7	13	6	8	13	7	6	3	6	12	16	11	12	25	10			
900 - u. 1.000 EUR	6	5	8	5	6	12	6	4	6	4	12	17	12	12	10	12			
1.000 - u. 1.100 EUR	4	4	6	4	4	6	4	2	2	2	8	6	9	11	13	11			
1.100 - u. 1.200 EUR	3	2	2	2	4	5	4	2	2	2	9	6	9	11	7	11			
1.200 - u. 1.300 EUR	2	2	4	1	3	4	3	2	6	2	6	1	7	10	6	10			
1.300 - u. 1.400 EUR	1	1	1	1	2	2	2	1	-	1	4	2	5	6	4	7			
1.400 - u. 1.500 EUR	1	1	0	1	2	2	2	0	-	0	3	4	3	8	-	9			
1.500 - u. 1.750 EUR	1	1	1	1	1	1	1	1	-	1	3	2	3	4	-	4			
1.750 - u. 2.000 EUR	0	0	1	0	1	-	1	0	-	0	1	-	1	2	-	2			
2.000 - u. 2.500 EUR	0	0	-	0	0	-	0	0	-	0	0	-	0	0	-	0			
2.500 - u. 5.000 EUR	0	-	-	-	0	-	0	0	-	0	-	-	-	-	-	-			
5.000 EUR und mehr	-	-	-	-	-	-	-	-	-	-	-	-	-	-	-	-			
S U M M E	100	100	100	100	100	100	100	100	100	100	100	100	100	100	100	100			
1 - u. 250 EUR	18	20	3	22	16	2	16	20	2	21	4	3	4	4	-	4			
250 - u. 500 EUR	29	31	24	32	27	18	27	34	37	34	8	9	8	5	6	5			
500 - u. 750 EUR	23	24	30	23	22	30	22	24	37	23	23	31	22	10	12	10			
750 - u. 1.000 EUR	17	15	27	13	18	32	18	14	15	14	30	37	29	30	52	27			
1.000 - u. 1.500 EUR	12	9	13	8	15	18	15	7	10	7	31	18	33	45	30	47			
1.500 EUR und mehr	2	1	2	1	2	1	2	1	-	1	4	2	5	6	-	6			
Betrag je Bezieher/in (EUR/M)	590	541	705	518	636	758	628	526	620	523	883	814	895	997	869	1015			

\* TNS INFRATEST SOZIALFORSCHUNG \*

Schichtung der eigenen GRV-Renten ohne reine KLG-Leistungen (netto, ohne Eigenanteil des Beitrags zur KVdR)

Teilgesamtheit: Frauen ab 55 Jahren (ohne Heimbewohner) - a l t e L ä n d e r (mit West-Berlin)

	+-- alle +--	+- LETZTE / HEUTIGE BERUFLICHE STELLUNG ("Alle" einschl. nie erwerbstätig und K.A. zur beruflichen Stellung) -----+											
		+-----+ M ä n n e r +-----+					+-----+ F r a u e n +-----+						
		Alle	Arbeiter	An- gestellte	Beamte/ Ber.-Sold	Selbst- ständige	Mit- helfende	Alle	Arbeiter	An- gestellte	Beamte/ Ber.-Sold	Selbst- ständige	Mit- helfende
Basis hochger. (in Tsd.)	11902	-	-	-	-	-	-	11902	3178	6607	480	598	375
Basis ungewichtet	10237	-	-	-	-	-	-	10237	2704	5668	426	515	349
GRV ohne reine KLG (netto)													
Bezieher: hochger. (in Tsd.)	7348	-	-	-	-	-	-	7348	2291	4253	67	287	204
(in %)	62	-	-	-	-	-	-	62	72	64	14	48	54
ungewichtet	6481	-	-	-	-	-	-	6481	2001	3754	60	253	188
1 - u. 25 EUR	0	-	-	-	-	-	-	0	0	0	1	0	-
25 - u. 50 EUR	0	-	-	-	-	-	-	0	0	0	-	1	-
50 - u. 100 EUR	1	-	-	-	-	-	-	1	1	1	-	5	3
100 - u. 200 EUR	9	-	-	-	-	-	-	9	12	6	28	16	26
200 - u. 300 EUR	14	-	-	-	-	-	-	14	17	10	17	18	30
300 - u. 400 EUR	11	-	-	-	-	-	-	11	13	10	19	14	16
400 - u. 500 EUR	10	-	-	-	-	-	-	10	11	10	14	10	10
500 - u. 600 EUR	9	-	-	-	-	-	-	9	11	9	2	9	5
600 - u. 700 EUR	9	-	-	-	-	-	-	9	10	9	8	5	2
700 - u. 800 EUR	9	-	-	-	-	-	-	9	9	10	2	5	3
800 - u. 900 EUR	7	-	-	-	-	-	-	7	7	8	3	5	2
900 - u. 1.000 EUR	6	-	-	-	-	-	-	6	4	7	6	3	1
1.000 - u. 1.100 EUR	4	-	-	-	-	-	-	4	2	6	-	3	-
1.100 - u. 1.200 EUR	3	-	-	-	-	-	-	3	1	5	-	2	1
1.200 - u. 1.300 EUR	2	-	-	-	-	-	-	2	1	4	-	0	1
1.300 - u. 1.400 EUR	1	-	-	-	-	-	-	1	0	2	-	0	-
1.400 - u. 1.500 EUR	1	-	-	-	-	-	-	1	0	2	-	2	-
1.500 - u. 1.750 EUR	1	-	-	-	-	-	-	1	0	2	-	1	1
1.750 - u. 2.000 EUR	0	-	-	-	-	-	-	0	-	1	-	2	-
2.000 - u. 2.500 EUR	0	-	-	-	-	-	-	0	-	0	-	-	-
2.500 - u. 5.000 EUR	0	-	-	-	-	-	-	0	-	0	-	-	-
5.000 EUR und mehr	-	-	-	-	-	-	-	-	-	-	-	-	-
<b>S U M M E</b>	<b>100</b>	<b>-</b>	<b>-</b>	<b>-</b>	<b>-</b>	<b>-</b>	<b>-</b>	<b>100</b>	<b>100</b>	<b>100</b>	<b>100</b>	<b>100</b>	<b>100</b>
1 - u. 250 EUR	18	-	-	-	-	-	-	18	22	12	37	28	42
250 - u. 500 EUR	29	-	-	-	-	-	-	29	33	25	42	36	42
500 - u. 750 EUR	23	-	-	-	-	-	-	23	27	23	10	18	9
750 - u. 1.000 EUR	17	-	-	-	-	-	-	17	15	20	11	9	5
1.000 - u. 1.500 EUR	12	-	-	-	-	-	-	12	4	18	-	7	1
1.500 EUR und mehr	2	-	-	-	-	-	-	2	0	2	-	2	1
<b>Betrag je Bezieher/in (EUR/M)</b>	<b>590</b>	<b>-</b>	<b>-</b>	<b>-</b>	<b>-</b>	<b>-</b>	<b>-</b>	<b>590</b>	<b>491</b>	<b>680</b>	<b>371</b>	<b>472</b>	<b>333</b>

Schichtung der eigenen GRV-Renten ohne reine KLG-Leistungen (netto, ohne Eigenanteil des Beitrags zur KVdR)

Teilgesamtheit: Frauen ab 55 Jahren (ohne Heimbewohner) - a l t e L ä n d e r (mit West-Berlin)

	Frauen - Tätigkeitsniveau																
	Alle Arbeiter				Angestellte					Beamte, Berufssol.		Selbstständige				Mit-helfende	
	Frauen	Ange-lernt	Fach-arbeiter	Meister/Polier	Ange-lernt	Einf./Fachkr.	Mittl./Fachkr.	Gehob./Fachkr.	Hochq./leit.	Einf./Mittl.D.	Gehob./Höher.D.	Land-wirte	Hand-werker	Verkam./Freib.	Sonst./Freib.		Gewerbe-treib.
Basis hochger. (in Tsd.)	11902	2220	941	17	685	2289	2694	681	258	87	393	95	52	66	94	290	375
Basis ungewichtet	10237	1891	798	15	569	1962	2350	576	211	71	355	86	42	60	83	244	349
GRV ohne reine KLG (netto)																	
Bezieher: hochger. (in Tsd.)	7348	1657	623	11	477	1481	1757	406	132	25	41	38	35	14	30	170	204
(in %)	62	75	66	67	70	65	65	60	51	29	10	40	67	21	32	58	54
ungewichtet	6481	1449	542	10	396	1294	1593	356	115	23	37	36	29	15	28	145	188
1 - u. 25 EUR	0	0	0	-	1	0	0	-	-	-	2	-	-	-	-	1	-
25 - u. 50 EUR	0	0	0	-	-	0	0	0	-	-	-	2	-	-	-	1	-
50 - u. 100 EUR	1	1	1	-	2	1	1	1	1	-	-	11	(3)	(20)	(3)	3	3
100 - u. 200 EUR	9	11	12	(27)	11	7	4	4	2	(25)	30	16	(24)	(7)	(24)	15	26
200 - u. 300 EUR	14	17	19	(8)	17	15	6	5	4	(21)	14	36	(10)	(21)	(10)	16	30
300 - u. 400 EUR	11	13	13	(20)	12	13	7	7	1	(21)	18	13	(19)	(13)	(10)	13	16
400 - u. 500 EUR	10	12	9	-	12	12	9	4	2	(12)	16	7	(14)	(6)	(3)	11	10
500 - u. 600 EUR	9	10	11	(11)	10	10	9	5	9	(6)	-	8	(3)	-	-	13	5
600 - u. 700 EUR	9	11	8	-	11	9	9	7	4	(8)	8	3	(3)	(5)	(11)	5	2
700 - u. 800 EUR	9	10	9	(9)	8	10	10	10	10	-	3	-	(3)	-	(4)	6	3
800 - u. 900 EUR	7	6	7	(6)	6	7	10	7	6	-	5	-	(8)	-	(3)	6	2
900 - u. 1.000 EUR	6	4	5	(12)	5	6	8	8	7	(8)	6	-	(10)	-	(1)	3	1
1.000 - u. 1.100 EUR	4	2	2	(8)	3	3	8	7	9	-	-	3	(4)	-	(6)	2	-
1.100 - u. 1.200 EUR	3	1	1	-	1	3	6	9	7	-	-	-	-	-	(15)	2	1
1.200 - u. 1.300 EUR	2	1	0	-	0	2	5	10	8	-	-	-	-	-	-	0	1
1.300 - u. 1.400 EUR	1	0	1	-	0	1	2	6	4	-	-	-	-	-	-	1	-
1.400 - u. 1.500 EUR	1	0	0	-	1	0	2	3	12	-	-	-	-	(9)	-	2	-
1.500 - u. 1.750 EUR	1	0	1	-	0	0	2	4	7	-	-	-	-	-	(4)	0	1
1.750 - u. 2.000 EUR	0	-	-	-	-	0	0	3	6	-	-	-	-	(19)	(7)	-	-
2.000 - u. 2.500 EUR	0	-	-	-	-	0	0	1	-	-	-	-	-	-	-	-	-
2.500 - u. 5.000 EUR	0	-	-	-	-	-	-	0	-	-	-	-	-	-	-	-	-
5.000 EUR und mehr	-	-	-	-	-	-	-	-	-	-	-	-	-	-	-	-	-
S U M M E	100	100	100	100	100	100	100	100	100	100	100	100	100	100	100	100	100
1 - u. 250 EUR	18	21	22	(34)	23	15	8	7	5	(32)	40	45	(29)	(26)	(27)	24	42
250 - u. 500 EUR	29	33	33	(20)	32	34	19	14	4	(47)	39	40	(41)	(41)	(24)	36	42
500 - u. 750 EUR	23	27	25	(20)	26	24	22	18	18	(14)	8	11	(6)	(5)	(14)	23	9
750 - u. 1.000 EUR	17	14	15	(18)	14	17	24	19	19	(8)	13	-	(21)	-	(4)	10	5
1.000 - u. 1.500 EUR	12	4	4	(8)	5	9	24	35	40	-	-	3	(4)	(9)	(21)	6	1
1.500 EUR und mehr	2	0	1	-	0	0	3	8	14	-	-	-	-	(19)	(10)	0	1
Betrag je Bezieher/in (EUR/M)	590	489	495	(513)	494	555	760	897	1035	(371)	372	298	(443)	(670)	(659)	467	333

## Schichtung der eigenen betrieblichen Altersversorgung

PROZENT SENKRECHT

Teilgesamtheit: Männer und Frauen ab 55 Jahren (ohne Heimbewohner) - a l t e L ä n d e r (mit West-Berlin)

	+-- ALLE +--		+----- M ä n n e r -----+						+----- F r a u e n -----+					
			Alle	55-u.	65-u.	75-u.	85 u.	65 u.	Alle	55-u.	65-u.	75-u.	85 u.	65 u.
				65 J.	75 J.	85 J.	älter	älter		65 J.	75 J.	85 J.	älter	älter
Basis hochger. (in Tsd.)	22232		10329	4359	3234	2219	518	5971	11902	4208	3542	2944	1209	7695
Basis ungewichtet	19136		8899	3120	3333	1815	631	5779	10237	3394	3280	2231	1332	6843
Eigene BAV (netto)														
Bezieher: hochger. (in Tsd.)	2732		2046	198	984	691	173	1848	686	65	306	238	77	621
(in %)	12		20	5	30	31	33	31	6	2	9	8	6	8
ungewichtet	2500		1896	153	998	548	197	1743	604	61	279	177	87	543
1 - u. 25 EUR	2		1	2	1	2	2	1	5	6	3	7	9	5
25 - u. 50 EUR	8		6	8	6	5	7	6	13	6	14	14	13	14
50 - u. 100 EUR	16		15	7	14	17	18	15	21	19	22	23	19	22
100 - u. 200 EUR	21		19	27	19	19	19	19	26	26	23	30	27	26
200 - u. 300 EUR	11		12	10	11	14	10	12	9	16	10	7	11	9
300 - u. 400 EUR	9		9	12	8	11	8	9	6	5	6	5	10	6
400 - u. 500 EUR	6		6	8	7	6	6	6	4	5	6	2	5	4
500 - u. 600 EUR	4		4	4	5	3	4	4	3	2	4	3	1	3
600 - u. 700 EUR	3		3	3	4	2	6	3	3	3	3	4	1	3
700 - u. 800 EUR	2		2	2	2	2	2	2	1	3	2	1	-	1
800 - u. 900 EUR	2		2	1	2	1	0	2	1	2	1	1	-	1
900 - u. 1.000 EUR	2		2	2	2	1	3	2	1	-	0	2	-	1
1.000 - u. 1.100 EUR	2		2	4	2	2	1	2	2	2	2	1	2	2
1.100 - u. 1.200 EUR	1		2	1	2	2	2	2	0	-	0	0	-	0
1.200 - u. 1.300 EUR	1		1	1	1	0	1	1	0	2	0	-	1	0
1.300 - u. 1.400 EUR	1		1	-	1	1	-	1	0	-	0	1	-	0
1.400 - u. 1.500 EUR	1		1	0	1	2	-	1	0	3	-	-	-	-
1.500 - u. 1.750 EUR	1		2	1	2	2	1	2	0	-	0	-	1	0
1.750 - u. 2.000 EUR	1		1	0	2	1	2	2	0	1	1	-	-	0
2.000 - u. 2.500 EUR	2		3	2	3	2	1	3	1	-	2	-	-	1
2.500 - u. 5.000 EUR	3		4	1	5	4	4	4	0	-	0	-	-	0
5.000 EUR und mehr	1		1	1	1	1	-	1	-	-	-	-	-	-
S U M M E	100		100	100	100	100	100	100	100	100	100	100	100	100
1 - u. 250 EUR	53		47	47	45	50	51	47	71	67	68	76	74	72
250 - u. 500 EUR	20		22	27	20	22	20	21	14	17	16	10	20	14
500 - u. 750 EUR	9		9	9	10	7	12	9	7	6	8	7	2	7
750 - u. 1.000 EUR	4		4	5	5	4	4	4	3	3	3	4	-	3
1.000 - u. 1.500 EUR	6		7	7	7	7	4	7	3	6	3	2	3	3
1.500 EUR und mehr	8		11	6	13	10	8	11	1	1	3	-	1	1
Betrag je Bezieher/in (EUR/M)	506		592	459	646	582	474	606	251	296	287	208	201	246

## Schichtung der eigenen betrieblichen Altersversorgung

PROZENT SENKRECHT

Teilgesamtheit: Männer ab 55 Jahren (ohne Heimbewohner) - a l t e L ä n d e r (mit West-Berlin)

	+-- ALLE +--			+ V E R H E I R A T E T E +			+----- A L L E I N S T E H E N D E N A C H F A M I L I E N S T A N D -----+											
					+----- Gesamt -----+			+----- Verwitwet -----+			+----- Geschieden/Getr.lebend -----+			+----- Ledig -----+				
		Alle	55-u. 65 J.	65 u. älter	Alle	55-u. 65 J.	65 u. älter	Alle	55-u. 65 J.	65 u. älter	Alle	55-u. 65 J.	65 u. älter	Alle	55-u. 65 J.	65 u. älter		
Basis hochger. (in Tsd.)	10329			7494	3073	4420	2836	1285	1551	810	93	718	1209	683	526	817	510	307
Basis ungewichtet	8899			6517	2267	4250	2382	853	1529	827	57	770	945	467	478	610	329	281
Eigene BAV (netto)																		
-----																		
Bezieher: hochger. (in Tsd.)	2046			1559	139	1420	487	59	428	230	4	226	163	35	128	94	20	74
(in %)	20			21	5	32	17	5	28	28	4	31	13	5	24	12	4	24
ungewichtet	1896			1439	110	1329	457	43	414	237	3	234	141	27	114	79	13	66
1 - u. 25 EUR	1			1	2	1	2	3	1	3	-	3	1	(4)	-	-	-	-
25 - u. 50 EUR	6			4	6	4	11	13	11	12	-	12	11	(14)	10	8	(14)	7
50 - u. 100 EUR	15			15	7	16	13	9	13	16	[28]	16	10	(5)	11	9	(12)	8
100 - u. 200 EUR	19			18	26	18	23	28	22	22	-	22	22	(28)	20	27	(35)	25
200 - u. 300 EUR	12			12	8	12	11	15	10	10	[43]	9	12	(9)	13	11	(21)	8
300 - u. 400 EUR	9			9	14	9	10	6	11	10	[29]	10	10	(6)	11	11	-	14
400 - u. 500 EUR	6			7	10	6	5	5	6	4	-	4	7	(2)	8	7	(10)	6
500 - u. 600 EUR	4			4	6	4	4	-	5	4	-	4	4	-	5	6	-	8
600 - u. 700 EUR	3			3	4	3	4	2	4	4	-	4	4	(3)	4	3	-	3
700 - u. 800 EUR	2			2	1	2	3	5	3	3	-	3	4	(8)	3	1	-	1
800 - u. 900 EUR	2			2	1	2	2	3	2	1	-	1	3	-	4	3	(8)	2
900 - u. 1.000 EUR	2			2	3	2	1	-	2	1	-	1	1	-	1	3	-	4
1.000 - u. 1.100 EUR	2			2	4	2	2	2	2	1	-	1	2	(4)	1	2	-	3
1.100 - u. 1.200 EUR	2			1	-	2	3	4	2	2	-	2	3	(7)	2	4	-	5
1.200 - u. 1.300 EUR	1			1	2	1	1	-	1	0	-	0	1	-	2	2	-	3
1.300 - u. 1.400 EUR	1			1	-	1	0	-	0	1	-	1	-	-	-	-	-	-
1.400 - u. 1.500 EUR	1			1	-	1	2	1	2	2	-	2	2	(2)	1	1	-	1
1.500 - u. 1.750 EUR	2			2	2	2	1	-	1	1	-	1	2	-	2	-	-	-
1.750 - u. 2.000 EUR	1			2	-	2	1	2	1	0	-	0	1	(3)	1	1	-	1
2.000 - u. 2.500 EUR	3			3	2	3	1	2	1	2	-	2	1	(4)	-	-	-	-
2.500 - u. 5.000 EUR	4			5	2	5	1	-	2	2	-	2	1	-	1	1	-	1
5.000 EUR und mehr	1			1	1	1	0	-	0	0	-	0	-	-	-	-	-	-
S U M M E	100			100	100	100	100	100	100	100	100	100	100	100	100	100	100	100
-----																		
1 - u. 250 EUR	47			45	44	46	54	56	54	58	[28]	59	53	(56)	52	45	(61)	41
250 - u. 500 EUR	22			22	28	21	21	24	20	18	[72]	17	19	(14)	21	28	(31)	27
500 - u. 750 EUR	9			9	10	9	10	7	11	9	-	9	12	(11)	12	10	-	12
750 - u. 1.000 EUR	4			4	5	4	4	3	4	3	-	3	4	-	5	6	(8)	6
1.000 - u. 1.500 EUR	7			7	6	7	7	8	7	6	-	6	8	(13)	6	9	-	11
1.500 EUR und mehr	11			13	6	13	4	4	4	5	-	5	4	(6)	4	2	-	2
Betrag je Bezieher/in (EUR/M)	592			646	499	661	418	366	425	421	[228]	425	420	(459)	410	407	(230)	454

## Schichtung der eigenen betrieblichen Altersversorgung

PROZENT SENKRECHT

Teilgesamtheit: Frauen ab 55 Jahren (ohne Heimbewohner) - a l t e L ä n d e r (mit West-Berlin)

	+-- ALLE +--				+ V E R H E I R A T E T E +				+----- A L L E I N S T E H E N D E N A C H F A M I L I E N S T A N D -----+											
		Alle	+-----+ 55-u. 65 u. 65 J. älter		Alle	+-----+ 55-u. 65 u. 65 J. älter		Alle	+-----+ Verwitwet 55-u. 65 u. 65 J. älter			+-----+ Geschieden/Getr.lebend 55-u. 65 u. 65 J. älter			Alle	+-----+ Ledig 55-u. 65 u. 65 J. älter				
			Alle	55-u. 65 J.		65 u. älter	Alle		55-u. 65 J.	65 u. älter	Alle	55-u. 65 J.	65 u. älter	Alle		55-u. 65 J.	65 u. älter	Alle	55-u. 65 J.	65 u. älter
Basis hochger. (in Tsd.)	11902	6373	2838	3535	5529	1369	4160	3539	386	3153	1305	658	647	686	326	360				
Basis ungewichtet	10237	5698	2440	3258	4539	954	3585	2897	246	2651	1070	493	577	572	215	357				
Eigene BAV (netto)																				
Bezieher: hochger. (in Tsd.)	686	290	44	246	395	20	375	227	6	221	90	10	80	78	5	73				
(in %)	6	5	2	7	7	1	9	6	2	7	7	2	12	11	1	20				
ungewichtet	604	259	44	215	345	17	328	186	4	182	85	9	76	74	4	70				
1 - u. 25 EUR	5	6	7	6	5	(5)	5	6	-	7	3	[9]	2	3	-	3				
25 - u. 50 EUR	13	14	3	16	12	(13)	12	16	-	16	10	[11]	10	6	[33]	4				
50 - u. 100 EUR	21	22	15	23	21	(28)	21	25	[71]	24	15	[16]	15	17	-	18				
100 - u. 200 EUR	26	28	34	27	25	(10)	26	25	-	25	27	[21]	28	26	-	27				
200 - u. 300 EUR	9	8	15	7	10	(20)	10	9	-	9	15	[34]	13	8	[13]	7				
300 - u. 400 EUR	6	7	7	7	5	-	6	4	-	4	7	-	8	8	-	9				
400 - u. 500 EUR	4	5	5	5	4	(7)	4	4	-	4	4	-	4	4	[30]	2				
500 - u. 600 EUR	3	2	3	2	4	-	4	3	-	3	6	-	6	4	-	4				
600 - u. 700 EUR	3	2	-	2	4	(8)	4	3	[29]	3	4	-	4	6	-	7				
700 - u. 800 EUR	1	1	4	1	1	-	1	0	-	0	-	-	-	6	-	6				
800 - u. 900 EUR	1	1	2	1	1	-	1	-	-	-	1	-	1	5	-	5				
900 - u. 1.000 EUR	1	1	-	1	1	-	1	1	-	1	-	-	-	1	-	1				
1.000 - u. 1.100 EUR	2	1	2	1	2	-	2	1	-	1	3	-	3	4	-	4				
1.100 - u. 1.200 EUR	0	0	-	0	0	-	0	-	-	-	1	-	1	-	-	-				
1.200 - u. 1.300 EUR	0	0	2	-	1	-	1	0	-	0	2	-	2	-	-	-				
1.300 - u. 1.400 EUR	0	-	-	-	1	-	1	1	-	1	-	-	-	2	-	2				
1.400 - u. 1.500 EUR	0	-	-	-	1	(10)	-	-	-	-	1	[9]	-	1	[24]	-				
1.500 - u. 1.750 EUR	0	0	-	0	0	-	0	0	-	0	-	-	-	-	-	-				
1.750 - u. 2.000 EUR	0	1	2	1	-	-	-	-	-	-	-	-	-	-	-	-				
2.000 - u. 2.500 EUR	1	1	-	1	1	-	1	1	-	1	-	-	-	-	-	-				
2.500 - u. 5.000 EUR	0	-	-	-	0	-	0	-	-	-	1	-	1	-	-	-				
5.000 EUR und mehr	-	-	-	-	-	-	-	-	-	-	-	-	-	-	-	-				
S U M M E	100	100	100	100	100	100	100	100	100	100	100	100	100	100	100	100				
1 - u. 250 EUR	71	74	64	76	69	(72)	69	76	[71]	76	65	[91]	62	55	[33]	57				
250 - u. 500 EUR	14	15	20	14	14	(10)	14	13	-	13	16	-	18	15	[43]	14				
500 - u. 750 EUR	7	5	4	5	8	(8)	8	7	[29]	6	9	-	11	11	-	12				
750 - u. 1.000 EUR	3	3	4	3	3	-	3	1	-	1	1	-	1	11	-	11				
1.000 - u. 1.500 EUR	3	1	4	1	4	(10)	4	2	-	2	6	[9]	6	7	[24]	6				
1.500 EUR und mehr	1	2	2	2	1	-	1	2	-	2	1	-	1	-	-	-				
Betrag je Bezieher/in (EUR/M)	251	228	290	217	267	(308)	265	218	[243]	217	313	[245]	322	358	[529]	347				

\* TNS INFRATEST SOZIALFORSCHUNG \*

## Schichtung der eigenen betrieblichen Altersversorgung

PROZENT SENKRECHT

Teilgesamtheit: Männer und Frauen ab 55 Jahren (ohne Heimbewohner) - a l t e L ä n d e r (mit West-Berlin)

	+-- alle +--+	+- LETZTE / HEUTIGE BERUFLICHE STELLUNG ("Alle" einschl. nie erwerbstätig und K.A. zur beruflichen Stellung) -----+											
		+-----+ M ä n n e r +-----+						+-----+ F r a u e n +-----+					
		Alle	Arbeiter	An- gestellte	Beamte/ Ber.-Sold	Selbst- ständige	Mit- helfende	Alle	Arbeiter	An- gestellte	Beamte/ Ber.-Sold	Selbst- ständige	Mit- helfende
Basis hochger. (in Tsd.)	22232	10329	3637	4019	1243	1330	13	11902	3178	6607	480	598	375
Basis ungewichtet	19136	8899	3046	3404	1253	1114	10	10237	2704	5668	426	515	349
Eigene BAV (netto)													
-----													
Bezieher: hochger. (in Tsd.)	2732	2046	790	1160	3	75	1	686	189	478	-	7	2
(in %)	12	20	22	29	0	6	9	6	6	7	-	1	0
ungewichtet	2500	1896	736	1072	4	69	1	604	165	423	-	7	2
1 - u. 25 EUR	2	1	1	2	[17]	1	-	5	7	5	-	-	-
25 - u. 50 EUR	8	6	9	4	-	4	-	13	19	10	-	[34]	[49]
50 - u. 100 EUR	16	15	22	10	-	8	[100]	21	25	21	-	-	-
100 - u. 200 EUR	21	19	27	15	[25]	9	-	26	30	25	-	[18]	[51]
200 - u. 300 EUR	11	12	15	9	-	12	-	9	6	11	-	-	-
300 - u. 400 EUR	9	9	11	9	-	9	-	6	6	6	-	-	-
400 - u. 500 EUR	6	6	6	7	-	6	-	4	3	4	-	-	-
500 - u. 600 EUR	4	4	3	5	[20]	6	-	3	1	4	-	[14]	-
600 - u. 700 EUR	3	3	2	4	-	1	-	3	1	4	-	[17]	-
700 - u. 800 EUR	2	2	1	3	-	6	-	1	-	2	-	-	-
800 - u. 900 EUR	2	2	1	3	-	1	-	1	-	2	-	-	-
900 - u. 1.000 EUR	2	2	1	3	-	2	-	1	1	1	-	-	-
1.000 - u. 1.100 EUR	2	2	1	3	-	-	-	2	-	2	-	-	-
1.100 - u. 1.200 EUR	1	2	-	3	-	2	-	0	-	0	-	-	-
1.200 - u. 1.300 EUR	1	1	0	1	[38]	1	-	0	-	1	-	-	-
1.300 - u. 1.400 EUR	1	1	-	1	-	4	-	0	-	0	-	[17]	-
1.400 - u. 1.500 EUR	1	1	-	2	-	2	-	0	-	0	-	-	-
1.500 - u. 1.750 EUR	1	2	0	3	-	2	-	0	-	0	-	-	-
1.750 - u. 2.000 EUR	1	1	-	2	-	4	-	0	1	0	-	-	-
2.000 - u. 2.500 EUR	2	3	-	4	-	5	-	1	-	1	-	-	-
2.500 - u. 5.000 EUR	3	4	-	6	-	10	-	0	-	0	-	-	-
5.000 EUR und mehr	1	1	0	1	-	4	-	-	-	-	-	-	-
S U M M E	100	100	100	100	100	100	100	100	100	100	-	100	100
-----													
1 - u. 250 EUR	53	47	67	35	[42]	30	[100]	71	85	67	-	[52]	[100]
250 - u. 500 EUR	20	22	24	20	-	19	-	14	12	15	-	-	-
500 - u. 750 EUR	9	9	6	12	[20]	9	-	7	2	9	-	[31]	-
750 - u. 1.000 EUR	4	4	1	6	-	7	-	3	1	4	-	-	-
1.000 - u. 1.500 EUR	6	7	1	11	[38]	10	-	3	-	4	-	[17]	-
1.500 EUR und mehr	8	11	0	17	-	25	-	1	1	2	-	-	-
Betrag je Bezieher/in (EUR/M)	506	592	223	807	[612]	1201	[98]	251	142	292	-	[444]	[89]

\* TNS INFRATEST SOZIALFORSCHUNG \*

## Schichtung der eigenen betrieblichen Altersversorgung

Teilgesamtheit: Männer ab 55 Jahren (ohne Heimbewohner) - a l t e L ä n d e r (mit West-Berlin)

	M ä n n e r - T ä t i g k e i t s n i v e a u																
	Alle Arbeiter				Angestellte					Beamte, Berufssol.		Selbstständige				Mit-	
	Männer	Ange- lernt	Fach- arbeiter	Meister/ Polier	Ange- lernt	Einf. Fachkr.	Mittl. Fachkr.	Gehob. Fachkr.	Hochq./ leit.	Einf./ Mittl.D.	Gehob./ Höher.D.	Land- wirte	Hand- werker	Verkam. Freib.	Sonst. Freib.	Gewerbe treib.	hel- fende
Basis hochger. (in Tsd.)	10329	1108	2192	337	92	460	1410	891	1166	406	836	244	275	202	140	469	13
Basis ungewichtet	8899	905	1850	291	77	385	1175	762	1005	340	912	208	234	172	112	388	10
Eigene BAV (netto)																	
Bezieher: hochger. (in Tsd.)	2046	178	491	121	11	75	383	280	412	0	2	1	12	12	11	40	1
(in %)	20	16	22	36	12	16	27	31	35	0	0	0	4	6	8	9	9
ungewichtet	1896	170	456	110	11	66	352	262	381	1	3	1	10	10	10	38	1
1 - u. 25 EUR	1	1	1	1	-	1	1	2	2	[100]	-	-	-	(9)	-	-	-
25 - u. 50 EUR	6	14	8	8	(2)	3	4	3	5	-	-	-	-	-	-	7	-
50 - u. 100 EUR	15	24	21	24	(16)	15	13	11	5	-	-	-	(9)	-	(23)	6	[100]
100 - u. 200 EUR	19	31	27	24	(11)	35	20	14	6	-	[30]	-	(9)	(9)	(4)	11	-
200 - u. 300 EUR	12	14	17	7	-	15	11	10	7	-	-	-	(24)	(3)	(20)	9	-
300 - u. 400 EUR	9	8	12	11	(25)	7	12	6	7	-	-	-	(19)	-	-	11	-
400 - u. 500 EUR	6	5	5	9	(7)	8	9	8	3	-	-	[100]	(8)	-	(11)	3	-
500 - u. 600 EUR	4	1	3	7	(20)	9	5	7	4	-	[24]	-	-	(8)	-	9	-
600 - u. 700 EUR	3	2	2	3	(19)	1	6	5	3	-	-	-	-	-	-	2	-
700 - u. 800 EUR	2	-	1	1	-	2	2	3	4	-	-	-	-	(15)	(14)	3	-
800 - u. 900 EUR	2	1	1	-	-	1	3	3	3	-	-	-	(7)	-	-	-	-
900 - u. 1.000 EUR	2	-	1	1	-	1	3	3	2	-	-	-	-	-	-	3	-
1.000 - u. 1.100 EUR	2	-	1	2	-	1	2	6	4	-	-	-	-	-	-	-	-
1.100 - u. 1.200 EUR	2	-	-	-	-	-	2	5	3	-	-	-	-	-	-	3	-
1.200 - u. 1.300 EUR	1	-	0	-	-	-	1	2	1	-	[46]	-	-	(9)	-	-	-
1.300 - u. 1.400 EUR	1	-	-	-	-	-	1	1	2	-	-	-	-	(18)	-	3	-
1.400 - u. 1.500 EUR	1	-	-	-	-	-	1	2	3	-	-	-	(13)	-	-	1	-
1.500 - u. 1.750 EUR	2	-	0	1	-	-	1	3	5	-	-	-	-	-	-	4	-
1.750 - u. 2.000 EUR	1	-	-	-	-	-	1	2	4	-	-	-	-	-	-	7	-
2.000 - u. 2.500 EUR	3	-	-	-	-	-	1	3	9	-	-	-	-	-	(11)	6	-
2.500 - u. 5.000 EUR	4	-	-	-	-	-	1	1	16	-	-	-	(10)	(18)	(8)	8	-
5.000 EUR und mehr	1	-	-	1	-	-	-	-	3	-	-	-	-	(10)	(8)	3	-
S U M M E	100	100	100	100	100	100	100	100	100	100	100	100	100	100	100	100	100
1 - u. 250 EUR	47	76	66	62	(29)	64	44	35	20	[100]	[30]	-	(42)	(22)	(47)	25	[100]
250 - u. 500 EUR	22	20	26	22	(32)	20	27	19	14	-	-	[100]	(27)	-	(11)	22	-
500 - u. 750 EUR	9	3	6	11	(39)	10	12	14	9	-	[24]	-	-	(8)	(14)	11	-
750 - u. 1.000 EUR	4	1	2	1	-	4	7	7	6	-	-	-	(7)	(15)	-	6	-
1.000 - u. 1.500 EUR	7	-	1	2	-	1	6	16	12	-	[46]	-	(13)	(27)	-	7	-
1.500 EUR und mehr	11	-	0	2	-	-	4	9	38	-	-	-	(10)	(28)	(28)	29	-
Betrag je Bezieher/in (EUR/M)	592	168	221	314	(364)	256	430	628	1393	[7]	[733]	[400]	(703)	(1641)	(1529)	1147	[98]



Schichtung der eigenen betrieblichen Altersversorgung

Teilgesamtheit: Frauen ab 55 Jahren (ohne Heimbewohner) - a l t e L ä n d e r (mit West-Berlin)

	Frauen - Tätigkeitsniveau																
	Alle Arbeiter				Angestellte					Beamt., Berufssol.		Selbstständige				Mit-	
	Frauen	Ange-lernt	Fach-arbeiter	Meister/Polier	Ange-lernt	Einf./Fachkr.	Mittl./Fachkr.	Gehob./Fachkr.	Hochq./leit.	Einf./Mittl.D.	Gehob./Höher.D.	Land-wirte	Hand-werker	Verkam./Freib.	Sonst./Freib.	Gewerbe-treib.	hel-fende
Basis hochger. (in Tsd.)	11902	2220	941	17	685	2289	2694	681	258	87	393	95	52	66	94	290	375
Basis ungewichtet	10237	1891	798	15	569	1962	2350	576	211	71	355	86	42	60	83	244	349
Eigene BAV (netto)																	
Bezieher: hochger. (in Tsd.)	686	137	52	-	39	114	234	67	24	-	-	-	-	-	2	5	2
(in %)	6	6	6	-	6	5	9	10	9	-	-	-	-	-	2	2	0
ungewichtet	604	121	44	-	35	102	210	55	21	-	-	-	-	-	3	4	2
1 - u. 25 EUR	5	7	7	-	4	6	4	7	-	-	-	-	-	-	-	-	-
25 - u. 50 EUR	13	21	15	-	22	16	9	3	-	-	-	-	-	-	-	[49]	[49]
50 - u. 100 EUR	21	23	29	-	29	22	20	19	(14)	-	-	-	-	-	-	-	-
100 - u. 200 EUR	26	31	28	-	28	31	25	18	(5)	-	-	-	-	-	-	[26]	[51]
200 - u. 300 EUR	9	7	6	-	9	11	12	12	(4)	-	-	-	-	-	-	-	-
300 - u. 400 EUR	6	6	5	-	5	2	8	4	(10)	-	-	-	-	-	-	-	-
400 - u. 500 EUR	4	2	6	-	1	4	5	6	-	-	-	-	-	-	-	-	-
500 - u. 600 EUR	3	1	2	-	2	1	4	5	(12)	-	-	-	-	-	[44]	-	-
600 - u. 700 EUR	3	-	3	-	-	4	5	4	-	-	-	-	-	-	[56]	-	-
700 - u. 800 EUR	1	-	-	-	-	4	1	-	(8)	-	-	-	-	-	-	-	-
800 - u. 900 EUR	1	-	-	-	-	1	3	-	(4)	-	-	-	-	-	-	-	-
900 - u. 1.000 EUR	1	1	-	-	-	-	0	5	-	-	-	-	-	-	-	-	-
1.000 - u. 1.100 EUR	2	-	-	-	-	-	2	6	(10)	-	-	-	-	-	-	-	-
1.100 - u. 1.200 EUR	0	-	-	-	-	-	0	2	-	-	-	-	-	-	-	-	-
1.200 - u. 1.300 EUR	0	-	-	-	-	-	1	3	-	-	-	-	-	-	-	-	-
1.300 - u. 1.400 EUR	0	-	-	-	-	-	-	2	-	-	-	-	-	-	-	[25]	-
1.400 - u. 1.500 EUR	0	-	-	-	-	-	-	1	(5)	-	-	-	-	-	-	-	-
1.500 - u. 1.750 EUR	0	-	-	-	-	-	0	-	(2)	-	-	-	-	-	-	-	-
1.750 - u. 2.000 EUR	0	1	-	-	-	-	-	1	(4)	-	-	-	-	-	-	-	-
2.000 - u. 2.500 EUR	1	-	-	-	-	-	-	-	(19)	-	-	-	-	-	-	-	-
2.500 - u. 5.000 EUR	0	-	-	-	-	-	-	-	(4)	-	-	-	-	-	-	-	-
5.000 EUR und mehr	-	-	-	-	-	-	-	-	-	-	-	-	-	-	-	-	-
<b>S U M M E</b>	100	100	100	-	100	100	100	100	100	-	-	-	-	-	100	100	100
1 - u. 250 EUR	71	86	84	-	87	80	65	53	(19)	-	-	-	-	-	-	[75]	[100]
250 - u. 500 EUR	14	12	11	-	11	11	17	16	(13)	-	-	-	-	-	-	-	-
500 - u. 750 EUR	7	1	5	-	2	5	11	9	(12)	-	-	-	-	[100]	-	-	-
750 - u. 1.000 EUR	3	1	-	-	-	4	3	5	(13)	-	-	-	-	-	-	-	-
1.000 - u. 1.500 EUR	3	-	-	-	-	-	3	14	(14)	-	-	-	-	-	-	[25]	-
1.500 EUR und mehr	1	1	-	-	-	-	0	1	(30)	-	-	-	-	-	-	-	-
Betrag je Bezieher/in (EUR/M)	251	140	148	-	114	180	258	412	(1083)	-	-	-	-	-	[607]	[370]	[89]

## Schichtung der eigenen Zusatzversorgung im öffentlichen Dienst

PROZENT SENKRECHT

Teilgesamtheit: Männer und Frauen ab 55 Jahren (ohne Heimbewohner) - a l t e L ä n d e r (mit West-Berlin)

	+-- ALLE +--		+----- M ä n n e r -----+						+----- F r a u e n -----+					
			Alle	55-u.	65-u.	75-u.	85 u.	65 u.	Alle	55-u.	65-u.	75-u.	85 u.	65 u.
				65 J.	75 J.	85 J.	älter	älter		65 J.	75 J.	85 J.	älter	älter
Basis hochger. (in Tsd.)	22232		10329	4359	3234	2219	518	5971	11902	4208	3542	2944	1209	7695
Basis ungewichtet	19136		8899	3120	3333	1815	631	5779	10237	3394	3280	2231	1332	6843
Eigene ZOED (netto)														
Bezieher: hochger. (in Tsd.)	1767		717	83	358	231	45	634	1050	133	548	277	92	917
(in %)	8		7	2	11	10	9	11	9	3	15	9	8	12
ungewichtet	1592		657	65	354	181	57	592	935	111	508	212	104	824
1 - u. 25 EUR	2		0	2	-	-	-	-	2	-	1	5	7	3
25 - u. 50 EUR	6		4	1	4	3	5	4	7	5	7	8	9	7
50 - u. 100 EUR	9		3	3	3	3	10	3	12	9	13	13	11	13
100 - u. 200 EUR	18		12	23	10	12	9	11	23	28	25	19	13	22
200 - u. 300 EUR	17		15	13	15	15	16	15	18	34	18	13	10	16
300 - u. 400 EUR	19		22	17	26	20	18	23	17	17	19	17	13	18
400 - u. 500 EUR	12		14	6	14	16	18	15	10	3	11	11	14	12
500 - u. 600 EUR	8		12	15	12	10	4	11	5	1	4	7	11	6
600 - u. 700 EUR	4		6	6	6	7	2	6	3	2	1	5	9	3
700 - u. 800 EUR	2		3	5	2	4	7	3	1	-	1	2	1	1
800 - u. 900 EUR	1		2	2	3	0	3	2	0	1	-	-	1	0
900 - u. 1.000 EUR	1		2	1	1	4	2	2	0	-	-	1	-	0
1.000 - u. 1.100 EUR	1		1	-	1	2	3	1	0	-	-	1	-	0
1.100 - u. 1.200 EUR	0		1	-	1	1	-	1	0	1	-	-	1	0
1.200 - u. 1.300 EUR	0		1	1	1	1	2	1	-	-	-	-	-	-
1.300 - u. 1.400 EUR	0		0	-	-	1	-	0	-	-	-	-	-	-
1.400 - u. 1.500 EUR	0		1	3	1	-	-	0	-	-	-	-	-	-
1.500 - u. 1.750 EUR	0		1	-	1	1	-	1	-	-	-	-	-	-
1.750 - u. 2.000 EUR	0		0	-	-	0	-	0	-	-	-	-	-	-
2.000 - u. 2.500 EUR	-		-	-	-	-	-	-	-	-	-	-	-	-
2.500 - u. 5.000 EUR	-		-	-	-	-	-	-	-	-	-	-	-	-
5.000 EUR und mehr	-		-	-	-	-	-	-	-	-	-	-	-	-
S U M M E	100		100	100	100	100	100	100	100	100	100	100	100	100
1 - u. 250 EUR	42		26	35	24	26	35	25	53	58	55	49	49	52
250 - u. 500 EUR	40		45	30	49	44	42	46	37	37	39	36	28	37
500 - u. 750 EUR	13		20	26	20	19	9	19	9	3	7	12	21	10
750 - u. 1.000 EUR	3		5	4	5	6	9	6	1	1	0	2	1	1
1.000 - u. 1.500 EUR	1		3	5	3	4	5	3	0	1	-	1	1	0
1.500 EUR und mehr	0		1	-	1	1	-	1	-	-	-	-	-	-
Betrag je Bezieher/in (EUR/M)	319		411	402	401	431	394	412	257	228	247	276	305	261

\* TNS INFRATEST SOZIALFORSCHUNG \*

Schichtung der eigenen Zusatzversorgung im öffentlichen Dienst

Teilgesamtheit: Männer ab 55 Jahren (ohne Heimbewohner) - a l t e L ä n d e r (mit West-Berlin)

	+-- ALLE +--				+ V E R H E I R A T E T E +			+----- A L L E I N S T E H E N D E N A C H F A M I L I E N S T A N D -----+									
		Alle	+-----+ 55-u. 65 u. 65 J. älter		Alle	+-----+ 55-u. 65 u. 65 J. älter		Alle	+-----+ Verwitwet 55-u. 65 u. 65 J. älter			+-----+ Geschieden/Getr.lebend 55-u. 65 u. 65 J. älter			+-----+ Ledig 55-u. 65 u. 65 J. älter		
			Alle	55-u. 65 J.		65 u. älter	Alle		55-u. 65 J.	65 u. älter	Alle	55-u. 65 J.	65 u. älter	Alle	55-u. 65 J.	65 u. älter	Alle
Basis hochger. (in Tsd.)	10329	7494	3073	4420	2836	1285	1551	810	93	718	1209	683	526	817	510	307	
Basis ungewichtet	8899	6517	2267	4250	2382	853	1529	827	57	770	945	467	478	610	329	281	
Eigene ZOED (netto)																	
Bezieher: hochger. (in Tsd.)	717	518	54	464	199	29	170	86	8	78	83	16	67	30	4	26	
(in %)	7	7	2	10	7	2	11	11	9	11	7	2	13	4	1	8	
ungewichtet	657	475	44	431	182	21	161	85	5	80	69	13	56	28	3	25	
1 - u. 25 EUR	0	-	-	-	1	(6)	-	-	-	-	2	(11)	-	-	-	-	
25 - u. 50 EUR	4	3	-	4	4	(3)	4	5	-	5	5	(6)	4	-	-	-	
50 - u. 100 EUR	3	3	4	3	4	-	5	4	-	5	5	-	6	-	-	-	
100 - u. 200 EUR	12	9	16	8	20	(38)	17	18	[38]	16	26	(35)	24	(11)	[52]	(4)	
200 - u. 300 EUR	15	13	13	13	19	(13)	20	14	-	15	19	(17)	20	(35)	[19]	(37)	
300 - u. 400 EUR	22	25	22	25	16	(7)	17	17	-	19	13	(13)	14	(20)	-	(23)	
400 - u. 500 EUR	14	14	7	15	14	(4)	15	14	-	15	9	-	11	(26)	[29]	(26)	
500 - u. 600 EUR	12	13	21	12	8	(5)	9	12	[19]	11	7	-	8	(3)	-	(4)	
600 - u. 700 EUR	6	6	9	6	5	-	6	4	-	5	7	-	8	(5)	-	(6)	
700 - u. 800 EUR	3	3	5	3	3	(7)	2	3	-	3	4	(11)	2	-	-	-	
800 - u. 900 EUR	2	2	-	2	2	(6)	2	4	[22]	2	2	-	2	-	-	-	
900 - u. 1.000 EUR	2	3	2	3	-	-	-	-	-	-	-	-	-	-	-	-	
1.000 - u. 1.100 EUR	1	1	-	1	1	-	1	1	-	1	2	-	2	-	-	-	
1.100 - u. 1.200 EUR	1	1	-	1	-	-	-	-	-	-	-	-	-	-	-	-	
1.200 - u. 1.300 EUR	1	1	2	1	-	-	-	-	-	-	-	-	-	-	-	-	
1.300 - u. 1.400 EUR	0	0	-	0	-	-	-	-	-	-	-	-	-	-	-	-	
1.400 - u. 1.500 EUR	1	0	-	0	1	(10)	-	2	[22]	-	1	(7)	-	-	-	-	
1.500 - u. 1.750 EUR	1	1	-	1	-	-	-	-	-	-	-	-	-	-	-	-	
1.750 - u. 2.000 EUR	0	-	-	-	0	-	0	1	-	1	-	-	-	-	-	-	
2.000 - u. 2.500 EUR	-	-	-	-	-	-	-	-	-	-	-	-	-	-	-	-	
2.500 - u. 5.000 EUR	-	-	-	-	-	-	-	-	-	-	-	-	-	-	-	-	
5.000 EUR und mehr	-	-	-	-	-	-	-	-	-	-	-	-	-	-	-	-	
<b>S U M M E</b>	<b>100</b>	<b>100</b>	<b>100</b>	<b>100</b>	<b>100</b>	<b>100</b>	<b>100</b>	<b>100</b>	<b>100</b>	<b>100</b>	<b>100</b>	<b>100</b>	<b>100</b>	<b>100</b>	<b>100</b>	<b>100</b>	
1 - u. 250 EUR	26	22	28	22	37	(51)	35	34	[38]	33	47	(52)	46	(20)	[71]	(12)	
250 - u. 500 EUR	45	46	34	48	40	(21)	44	39	-	43	31	(30)	32	(71)	[29]	(78)	
500 - u. 750 EUR	20	21	34	20	16	(12)	16	19	[19]	19	16	(11)	17	(9)	-	(10)	
750 - u. 1.000 EUR	5	6	2	7	3	(6)	3	5	[22]	3	3	-	4	-	-	-	
1.000 - u. 1.500 EUR	3	3	2	4	3	(10)	1	3	[22]	1	3	(7)	2	-	-	-	
1.500 EUR und mehr	1	1	-	1	0	-	0	1	-	1	-	-	-	-	-	-	
<b>Betrag je Bezieher/in (EUR/M)</b>	<b>411</b>	<b>431</b>	<b>403</b>	<b>434</b>	<b>357</b>	<b>(400)</b>	<b>350</b>	<b>394</b>	<b>[637]</b>	<b>369</b>	<b>326</b>	<b>(314)</b>	<b>328</b>	<b>(341)</b>	<b>[275]</b>	<b>(352)</b>	

## Schichtung der eigenen Zusatzversorgung im öffentlichen Dienst

PROZENT SENKRECHT

Teilgesamtheit: Frauen ab 55 Jahren (ohne Heimbewohner) - a l t e L ä n d e r (mit West-Berlin)

	+-- ALLE +--				+ V E R H E I R A T E T E +			+----- A L L E I N S T E H E N D E N A C H F A M I L I E N S T A N D -----+									
		Alle	+-----+ 55-u. 65 u. 65 J. älter		+-----+ Gesamt Alle 55-u. 65 u. 65 J. älter			+-----+ Verwitwet Alle 55-u. 65 u. 65 J. älter			+-----+ Geschieden/Getr.lebend Alle 55-u. 65 u. 65 J. älter			+-----+ Ledig Alle 55-u. 65 u. 65 J. älter			
Basis hochger. (in Tsd.)	11902	6373	2838	3535	5529	1369	4160	3539	386	3153	1305	658	647	686	326	360	
Basis ungewichtet	10237	5698	2440	3258	4539	954	3585	2897	246	2651	1070	493	577	572	215	357	
Eigene ZOED (netto)																	
Bezieher: hochger. (in Tsd.)	1050	470	87	383	580	46	534	286	15	271	169	17	152	124	13	112	
(in %)	9	7	3	11	10	3	13	8	4	9	13	3	23	18	4	31	
ungewichtet	935	450	78	372	485	33	452	225	10	215	147	14	133	113	9	104	
1 - u. 25 EUR	2	2	-	3	2	-	3	4	-	4	1	-	2	1	-	1	
25 - u. 50 EUR	7	7	5	8	6	7	6	8	(19)	8	4	-	5	4	-	5	
50 - u. 100 EUR	12	12	7	14	12	14	12	17	(8)	18	12	(29)	9	2	-	2	
100 - u. 200 EUR	23	24	30	23	21	25	21	23	(35)	22	19	(8)	21	21	[36]	19	
200 - u. 300 EUR	18	19	33	16	17	34	16	12	(29)	12	23	(33)	22	19	[40]	17	
300 - u. 400 EUR	17	15	18	15	19	15	20	13	(8)	13	24	(15)	25	28	[24]	28	
400 - u. 500 EUR	10	10	2	12	11	3	12	13	-	14	9	(9)	9	9	-	10	
500 - u. 600 EUR	5	5	1	6	5	-	6	5	-	5	4	-	4	9	-	10	
600 - u. 700 EUR	3	3	3	3	3	-	3	3	-	3	2	-	2	3	-	4	
700 - u. 800 EUR	1	1	-	1	1	-	1	1	-	1	1	-	1	1	-	1	
800 - u. 900 EUR	0	-	-	-	0	2	0	-	-	-	1	(5)	-	1	-	1	
900 - u. 1.000 EUR	0	-	-	-	0	-	0	1	-	1	-	-	-	-	-	-	
1.000 - u. 1.100 EUR	0	-	-	-	0	-	0	-	-	-	-	-	-	1	-	1	
1.100 - u. 1.200 EUR	0	0	1	-	0	-	0	-	-	-	-	-	-	1	-	1	
1.200 - u. 1.300 EUR	-	-	-	-	-	-	-	-	-	-	-	-	-	-	-	-	
1.300 - u. 1.400 EUR	-	-	-	-	-	-	-	-	-	-	-	-	-	-	-	-	
1.400 - u. 1.500 EUR	-	-	-	-	-	-	-	-	-	-	-	-	-	-	-	-	
1.500 - u. 1.750 EUR	-	-	-	-	-	-	-	-	-	-	-	-	-	-	-	-	
1.750 - u. 2.000 EUR	-	-	-	-	-	-	-	-	-	-	-	-	-	-	-	-	
2.000 - u. 2.500 EUR	-	-	-	-	-	-	-	-	-	-	-	-	-	-	-	-	
2.500 - u. 5.000 EUR	-	-	-	-	-	-	-	-	-	-	-	-	-	-	-	-	
5.000 EUR und mehr	-	-	-	-	-	-	-	-	-	-	-	-	-	-	-	-	
S U M M E	100	100	100	100	100	100	100	100	100	100	100	100	100	100	100	100	
1 - u. 250 EUR	53	55	56	55	52	62	51	60	(62)	59	50	(59)	48	36	[67]	32	
250 - u. 500 EUR	37	35	38	35	38	36	38	31	(38)	30	44	(36)	45	48	[33]	50	
500 - u. 750 EUR	9	9	5	10	9	-	9	8	-	9	6	-	6	13	-	15	
750 - u. 1.000 EUR	1	0	-	0	1	2	1	2	-	2	1	(5)	1	1	-	1	
1.000 - u. 1.500 EUR	0	0	1	-	0	-	0	-	-	-	-	-	-	2	-	2	
1.500 EUR und mehr	-	-	-	-	-	-	-	-	-	-	-	-	-	-	-	-	
Betrag je Bezieher/in (EUR/M)	257	248	238	250	265	211	269	241	(164)	246	261	(251)	262	324	[212]	337	

## Schichtung der eigenen Zusatzversorgung im öffentlichen Dienst

PROZENT SENKRECHT

Teilgesamtheit: Männer und Frauen ab 55 Jahren (ohne Heimbewohner) - a l t e L ä n d e r (mit West-Berlin)

	+-- alle +--	+- LETZTE / HEUTIGE BERUFLICHE STELLUNG ("Alle" einschl. nie erwerbstätig und K.A. zur beruflichen Stellung) -----+											
		+----- M ä n n e r -----+						+----- F r a u e n -----+					
		Alle	Arbeiter	An-gestellte	Beamte/ Ber.-Sold	Selbst-ständige	Mit-helfende	Alle	Arbeiter	An-gestellte	Beamte/ Ber.-Sold	Selbst-ständige	Mit-helfende
Basis hochger. (in Tsd.)	22232	10329	3637	4019	1243	1330	13	11902	3178	6607	480	598	375
Basis ungewichtet	19136	8899	3046	3404	1253	1114	10	10237	2704	5668	426	515	349
Eigene ZOED (netto)													
-----													
Bezieher: hochger. (in Tsd.)	1767	717	151	531	17	14	-	1050	95	931	6	12	1
(in %)	8	7	4	13	1	1	-	9	3	14	1	2	0
ungewichtet	1592	657	138	483	19	14	-	935	86	826	6	10	1
1 - u. 25 EUR	2	0	-	0	-	-	-	2	4	2	-	(10)	-
25 - u. 50 EUR	6	4	1	3	(36)	(25)	-	7	11	6	[100]	(30)	-
50 - u. 100 EUR	9	3	6	2	(6)	(11)	-	12	19	12	-	(31)	-
100 - u. 200 EUR	18	12	12	11	(24)	(37)	-	23	30	22	-	(28)	[100]
200 - u. 300 EUR	17	15	20	14	(8)	(7)	-	18	10	19	-	-	-
300 - u. 400 EUR	19	22	33	20	(7)	-	-	17	12	18	-	-	-
400 - u. 500 EUR	12	14	17	14	-	-	-	10	8	11	-	-	-
500 - u. 600 EUR	8	12	8	13	-	(9)	-	5	3	5	-	-	-
600 - u. 700 EUR	4	6	1	8	(16)	-	-	3	-	3	-	-	-
700 - u. 800 EUR	2	3	-	4	-	(7)	-	1	2	1	-	-	-
800 - u. 900 EUR	1	2	-	3	-	-	-	0	0	0	-	-	-
900 - u. 1.000 EUR	1	2	1	3	-	-	-	0	-	0	-	-	-
1.000 - u. 1.100 EUR	1	1	1	1	-	(3)	-	0	-	0	-	-	-
1.100 - u. 1.200 EUR	0	1	-	1	-	-	-	0	1	0	-	-	-
1.200 - u. 1.300 EUR	0	1	-	1	-	-	-	-	-	-	-	-	-
1.300 - u. 1.400 EUR	0	0	-	-	-	-	-	-	-	-	-	-	-
1.400 - u. 1.500 EUR	0	1	-	1	-	-	-	-	-	-	-	-	-
1.500 - u. 1.750 EUR	0	1	-	1	-	-	-	-	-	-	-	-	-
1.750 - u. 2.000 EUR	0	0	-	-	(4)	-	-	-	-	-	-	-	-
2.000 - u. 2.500 EUR	-	-	-	-	-	-	-	-	-	-	-	-	-
2.500 - u. 5.000 EUR	-	-	-	-	-	-	-	-	-	-	-	-	-
5.000 EUR und mehr	-	-	-	-	-	-	-	-	-	-	-	-	-
S U M M E	100	100	100	100	100	100	-	100	100	100	100	100	100
-----													
1 - u. 250 EUR	42	26	28	23	(73)	(81)	-	53	69	51	[100]	(100)	[100]
250 - u. 500 EUR	40	45	62	42	(7)	-	-	37	24	39	-	-	-
500 - u. 750 EUR	13	20	9	23	(16)	(9)	-	9	3	9	-	-	-
750 - u. 1.000 EUR	3	5	1	7	-	(7)	-	1	3	1	-	-	-
1.000 - u. 1.500 EUR	1	3	1	4	-	(3)	-	0	1	0	-	-	-
1.500 EUR und mehr	0	1	-	1	(4)	-	-	-	-	-	-	-	-
Betrag je Bezieher/in (EUR/M)	319	411	326	442	(271)	(218)	-	257	209	266	[31]	(74)	[156]

\* TNS INFRATEST SOZIALFORSCHUNG \*

Schichtung der eigenen Zusatzversorgung im öffentlichen Dienst

Teilgesamtheit: Männer ab 55 Jahren (ohne Heimbewohner) - a l t e L ä n d e r (mit West-Berlin)

	M ä n n e r - T ä t i g k e i t s n i v e a u																
	Alle Arbeiter				Angestellte					Beamte, Berufssol.		Selbstständige				Mit-	
	Männer	Ange- lernt	Fach- arbeiter	Meister/ Polier	Ange- lernt	Einf. Fachkr.	Mittl. Fachkr.	Gehob. Fachkr.	Hochq./ leit.	Einf./ Mittl.D.	Gehob./ Höher.D.	Land- wirte	Hand- werker	Verkam. Freib.	Sonst. Freib.	Gewerbe treib.	hel- fende
Basis hochger. (in Tsd.)	10329	1108	2192	337	92	460	1410	891	1166	406	836	244	275	202	140	469	13
Basis ungewichtet	8899	905	1850	291	77	385	1175	762	1005	340	912	208	234	172	112	388	10
Eigene ZOED (netto)																	
Bezieher: hochger. (in Tsd.)	717	45	94	12	15	84	200	133	100	5	13	-	0	8	-	6	-
(in %)	7	4	4	3	16	18	14	15	9	1	2	-	0	4	-	1	-
ungewichtet	657	42	86	10	14	78	175	122	94	4	15	-	1	8	-	5	-
1 - u. 25 EUR	0	-	-	-	-	-	1	-	-	-	-	-	-	-	-	-	-
25 - u. 50 EUR	4	-	-	(15)	(7)	1	2	3	3	[19]	(42)	-	-	[26]	-	[26]	-
50 - u. 100 EUR	3	10	3	(9)	(9)	3	2	3	1	-	(8)	-	-	[7]	-	[17]	-
100 - u. 200 EUR	12	18	10	(9)	(28)	13	12	9	8	[40]	(18)	-	-	[24]	-	[58]	-
200 - u. 300 EUR	15	30	18	(8)	(8)	26	14	12	7	-	(10)	-	-	[13]	-	-	-
300 - u. 400 EUR	22	16	44	(11)	(37)	28	29	9	9	[25]	-	-	-	-	-	-	-
400 - u. 500 EUR	14	18	14	(29)	(4)	16	16	16	7	-	-	-	-	-	-	-	-
500 - u. 600 EUR	12	8	8	(9)	(7)	7	11	18	17	-	-	-	-	[16]	-	-	-
600 - u. 700 EUR	6	-	1	-	-	1	8	12	7	-	(22)	-	-	-	-	-	-
700 - u. 800 EUR	3	-	-	-	-	5	2	7	5	-	-	-	-	[13]	-	-	-
800 - u. 900 EUR	2	-	-	-	-	-	1	4	8	-	-	-	-	-	-	-	-
900 - u. 1.000 EUR	2	-	-	(10)	-	-	-	3	10	-	-	-	-	-	-	-	-
1.000 - u. 1.100 EUR	1	-	1	-	-	-	1	-	5	-	-	-	[100]	-	-	-	-
1.100 - u. 1.200 EUR	1	-	-	-	-	-	-	1	3	-	-	-	-	-	-	-	-
1.200 - u. 1.300 EUR	1	-	-	-	-	-	-	2	3	-	-	-	-	-	-	-	-
1.300 - u. 1.400 EUR	0	-	-	-	-	-	-	-	-	-	-	-	-	-	-	-	-
1.400 - u. 1.500 EUR	1	-	-	-	-	-	-	2	2	-	-	-	-	-	-	-	-
1.500 - u. 1.750 EUR	1	-	-	-	-	-	-	-	4	-	-	-	-	-	-	-	-
1.750 - u. 2.000 EUR	0	-	-	-	-	-	-	-	-	[16]	-	-	-	-	-	-	-
2.000 - u. 2.500 EUR	-	-	-	-	-	-	-	-	-	-	-	-	-	-	-	-	-
2.500 - u. 5.000 EUR	-	-	-	-	-	-	-	-	-	-	-	-	-	-	-	-	-
5.000 EUR und mehr	-	-	-	-	-	-	-	-	-	-	-	-	-	-	-	-	-
<b>S U M M E</b>	100	100	100	100	100	100	100	100	100	100	100	-	100	100	-	100	-
1 - u. 250 EUR	26	44	18	(40)	(52)	34	23	21	14	[59]	(78)	-	-	[71]	-	[100]	-
250 - u. 500 EUR	45	48	71	(40)	(41)	53	54	32	21	[25]	-	-	-	-	-	-	-
500 - u. 750 EUR	20	8	9	(9)	(7)	12	19	35	28	-	(22)	-	-	[16]	-	-	-
750 - u. 1.000 EUR	5	-	-	(10)	-	2	3	8	19	-	-	-	-	[13]	-	-	-
1.000 - u. 1.500 EUR	3	-	1	-	-	-	1	4	13	-	-	-	[100]	-	-	-	-
1.500 EUR und mehr	1	-	-	-	-	-	-	-	4	[16]	-	-	-	-	-	-	-
Betrag je Bezieher/in (EUR/M)	411	282	344	(350)	(236)	327	366	493	655	[417]	(217)	-	[1007]	[261]	-	[96]	-

Schichtung der eigenen Zusatzversorgung im öffentlichen Dienst

Teilgesamtheit: Frauen ab 55 Jahren (ohne Heimbewohner) - a l t e L ä n d e r (mit West-Berlin)

	Frauen - Tätigkeitsniveau																
	Alle Arbeiter				Angestellte					Beamte, Berufssol.		Selbstständige				Mit- hel- fende	
	Frauen	Ange- lernt	Fach- arbeiter	Meister Polier	Ange- lernt	Einf. Fachkr.	Mittl. Fachkr.	Gehob. Fachkr.	Hochq./ leit.	Einf./ Mittl.D.	Gehob./ Höher.D.	Land- wirte	Hand- werker	Verkam. Freib.	Sonst. Freib.		Gewerbe treib.
Basis hochger. (in Tsd.)	11902	2220	941	17	685	2289	2694	681	258	87	393	95	52	66	94	290	375
Basis ungewichtet	10237	1891	798	15	569	1962	2350	576	211	71	355	86	42	60	83	244	349
Eigene ZOED (netto)																	
Bezieher: hochger. (in Tsd.)	1050	74	20	-	66	244	475	107	38	5	1	-	-	5	2	5	1
(in %)	9	3	2	-	10	11	18	16	15	5	0	-	-	7	2	2	0
ungewichtet	935	69	17	-	55	211	435	92	33	4	2	-	-	4	2	4	1
1 - u. 25 EUR	2	3	(6)	-	10	3	1	2	4	-	-	-	-	-	[56]	-	-
25 - u. 50 EUR	7	14	-	-	18	6	4	4	3	[100]	[100]	-	-	[53]	[44]	-	-
50 - u. 100 EUR	12	18	(23)	-	14	18	11	2	4	-	-	-	-	[26]	-	[51]	-
100 - u. 200 EUR	23	32	(20)	-	26	25	21	15	28	-	-	-	-	[21]	-	[49]	[100]
200 - u. 300 EUR	18	8	(17)	-	8	16	21	24	17	-	-	-	-	-	-	-	-
300 - u. 400 EUR	17	13	(11)	-	11	17	19	21	23	-	-	-	-	-	-	-	-
400 - u. 500 EUR	10	7	(10)	-	8	10	12	15	3	-	-	-	-	-	-	-	-
500 - u. 600 EUR	5	4	-	-	3	5	5	11	5	-	-	-	-	-	-	-	-
600 - u. 700 EUR	3	-	-	-	3	2	4	4	7	-	-	-	-	-	-	-	-
700 - u. 800 EUR	1	-	(11)	-	-	0	1	1	-	-	-	-	-	-	-	-	-
800 - u. 900 EUR	0	-	(2)	-	-	-	0	-	-	-	-	-	-	-	-	-	-
900 - u. 1.000 EUR	0	-	-	-	-	-	0	-	-	-	-	-	-	-	-	-	-
1.000 - u. 1.100 EUR	0	-	-	-	-	-	-	-	4	-	-	-	-	-	-	-	-
1.100 - u. 1.200 EUR	0	1	-	-	-	-	0	-	-	-	-	-	-	-	-	-	-
1.200 - u. 1.300 EUR	-	-	-	-	-	-	-	-	-	-	-	-	-	-	-	-	-
1.300 - u. 1.400 EUR	-	-	-	-	-	-	-	-	-	-	-	-	-	-	-	-	-
1.400 - u. 1.500 EUR	-	-	-	-	-	-	-	-	-	-	-	-	-	-	-	-	-
1.500 - u. 1.750 EUR	-	-	-	-	-	-	-	-	-	-	-	-	-	-	-	-	-
1.750 - u. 2.000 EUR	-	-	-	-	-	-	-	-	-	-	-	-	-	-	-	-	-
2.000 - u. 2.500 EUR	-	-	-	-	-	-	-	-	-	-	-	-	-	-	-	-	-
2.500 - u. 5.000 EUR	-	-	-	-	-	-	-	-	-	-	-	-	-	-	-	-	-
5.000 EUR und mehr	-	-	-	-	-	-	-	-	-	-	-	-	-	-	-	-	-
<b>S U M M E</b>	100	100	100	-	100	100	100	100	100	100	100	-	-	100	100	100	100
1 - u. 250 EUR	53	70	(66)	-	75	58	47	36	49	[100]	[100]	-	-	[100]	[100]	[100]	[100]
250 - u. 500 EUR	37	25	(21)	-	19	35	42	48	35	-	-	-	-	-	-	-	-
500 - u. 750 EUR	9	4	-	-	5	7	10	16	12	-	-	-	-	-	-	-	-
750 - u. 1.000 EUR	1	-	(13)	-	-	0	1	-	-	-	-	-	-	-	-	-	-
1.000 - u. 1.500 EUR	0	1	-	-	-	-	0	-	4	-	-	-	-	-	-	-	-
1.500 EUR und mehr	-	-	-	-	-	-	-	-	-	-	-	-	-	-	-	-	-
Betrag je Bezieher/in (EUR/M)	257	193	(269)	-	177	229	281	321	303	[30]	[34]	-	-	[57]	[30]	[112]	[156]

Schichtung der eigenen Beamtenpension (brutto, nach Ruhensbetrag)

PROZENT SENKRECHT

Teilgesamtheit: Männer und Frauen ab 55 Jahren (ohne Heimbewohner) - a l t e L ä n d e r (mit West-Berlin)

	+-- ALLE +--		+----- M ä n n e r -----+						+----- F r a u e n -----+					
			Alle	55-u.	65-u.	75-u.	85 u.	65 u.	Alle	55-u.	65-u.	75-u.	85 u.	65 u.
				65 J.	75 J.	85 J.	älter	älter		65 J.	75 J.	85 J.	älter	älter
Basis hochger. (in Tsd.)	22232		10329	4359	3234	2219	518	5971	11902	4208	3542	2944	1209	7695
Basis ungewichtet	19136		8899	3120	3333	1815	631	5779	10237	3394	3280	2231	1332	6843
ZY014 Eigene BV (brutto)														
Bezieher: hochger. (in Tsd.)	1128		858	134	402	249	72	724	270	63	138	54	15	207
(in %)	5		8	3	12	11	14	12	2	1	4	2	1	3
ungewichtet	1227		972	121	495	256	100	851	255	51	138	44	22	204
1 - u. 25 EUR	-		-	-	-	-	-	-	-	-	-	-	-	-
25 - u. 50 EUR	-		-	-	-	-	-	-	-	-	-	-	-	-
50 - u. 100 EUR	-		-	-	-	-	-	-	-	-	-	-	-	-
100 - u. 200 EUR	-		-	-	-	-	-	-	-	-	-	-	-	-
200 - u. 300 EUR	-		-	-	-	-	-	-	-	-	-	-	-	-
300 - u. 400 EUR	-		-	-	-	-	-	-	-	-	-	-	-	-
400 - u. 500 EUR	0		-	-	-	-	-	-	0	-	-	1	-	0
500 - u. 600 EUR	-		-	-	-	-	-	-	-	-	-	-	-	-
600 - u. 700 EUR	0		-	-	-	-	-	-	0	-	-	2	-	1
700 - u. 800 EUR	0		-	-	-	-	-	-	0	-	1	-	-	0
800 - u. 900 EUR	1		1	-	0	1	3	1	1	-	-	-	(13)	1
900 - u. 1.000 EUR	0		0	-	0	-	-	0	-	-	-	-	-	-
1.000 - u. 1.100 EUR	0		0	-	-	1	2	0	1	1	1	-	-	1
1.100 - u. 1.200 EUR	1		1	2	1	-	-	1	1	-	-	-	(12)	1
1.200 - u. 1.300 EUR	1		1	-	1	1	-	1	0	-	-	1	-	0
1.300 - u. 1.400 EUR	1		1	1	1	1	2	1	1	-	2	-	(4)	1
1.400 - u. 1.500 EUR	2		1	-	1	1	1	1	4	8	1	6	-	2
1.500 - u. 1.750 EUR	6		5	6	4	6	-	5	10	22	8	4	(6)	7
1.750 - u. 2.000 EUR	8		8	14	5	10	9	7	9	12	5	14	(16)	8
2.000 - u. 2.500 EUR	21		20	23	20	17	20	19	26	25	28	26	(13)	26
2.500 - u. 5.000 EUR	56		59	53	63	57	54	60	46	32	54	46	(36)	51
5.000 EUR und mehr	3		3	0	3	4	10	4	0	-	1	-	-	1
S U M M E	100		100	100	100	100	100	100	100	100	100	100	100	100
1 - u. 250 EUR	-		-	-	-	-	-	-	-	-	-	-	-	-
250 - u. 500 EUR	0		-	-	-	-	-	-	0	-	-	1	-	0
500 - u. 750 EUR	0		-	-	-	-	-	-	0	-	-	2	-	1
750 - u. 1.000 EUR	1		1	-	0	1	3	1	1	-	1	-	(13)	1
1.000 - u. 1.500 EUR	5		4	3	5	4	5	4	6	9	3	8	(16)	5
1.500 EUR und mehr	94		95	97	95	95	93	95	92	91	97	89	(71)	93
Betrag je Bezieher/in (EUR/M)	2827		2931	2611	2953	3008	3145	2991	2495	2226	2641	2498	(2256)	2576



Schichtung der eigenen Beamtenpension (brutto, nach Ruhensbetrag)

PROZENT SENKRECHT

Teilgesamtheit: Männer ab 55 Jahren (ohne Heimbewohner) - a l t e L ä n d e r (mit West-Berlin)

	+-- ALLE +--				+ V E R H E I R A T E T E +			+----- A L L E I N S T E H E N D E N A C H F A M I L I E N S T A N D -----+											
		Alle	+-----+ 55-u.   65 u. 65 J.   älter		+-----+ Gesamt Alle   55-u.   65 u. 65 J.   älter			+-----+ Verwitwet Alle   55-u.   65 u. 65 J.   älter			+-----+ Geschieden/Getr.lebend Alle   55-u.   65 u. 65 J.   älter			+-----+ Ledig Alle   55-u.   65 u. 65 J.   älter					
Basis hochger. (in Tsd.)	10329	7494	3073	4420	2836	1285	1551	810	93	718	1209	683	526	817	510	307			
Basis ungewichtet	8899	6517	2267	4250	2382	853	1529	827	57	770	945	467	478	610	329	281			
ZY014 Eigene BV (brutto)																			
Bezieher: hochger. (in Tsd.)	858	668	106	562	190	28	162	83	3	79	64	13	51	43	12	31			
(in %)	8	9	3	13	7	2	10	10	4	11	5	2	10	5	2	10			
ungewichtet	972	762	100	662	210	21	189	99	2	97	69	11	58	42	8	34			
1 - u. 25 EUR	-	-	-	-	-	-	-	-	-	-	-	-	-	-	-	-			
25 - u. 50 EUR	-	-	-	-	-	-	-	-	-	-	-	-	-	-	-	-			
50 - u. 100 EUR	-	-	-	-	-	-	-	-	-	-	-	-	-	-	-	-			
100 - u. 200 EUR	-	-	-	-	-	-	-	-	-	-	-	-	-	-	-	-			
200 - u. 300 EUR	-	-	-	-	-	-	-	-	-	-	-	-	-	-	-	-			
300 - u. 400 EUR	-	-	-	-	-	-	-	-	-	-	-	-	-	-	-	-			
400 - u. 500 EUR	-	-	-	-	-	-	-	-	-	-	-	-	-	-	-	-			
500 - u. 600 EUR	-	-	-	-	-	-	-	-	-	-	-	-	-	-	-	-			
600 - u. 700 EUR	-	-	-	-	-	-	-	-	-	-	-	-	-	-	-	-			
700 - u. 800 EUR	-	-	-	-	-	-	-	-	-	-	-	-	-	-	-	-			
800 - u. 900 EUR	1	1	-	1	0	-	0	1	-	1	-	-	-	-	-	-			
900 - u. 1.000 EUR	0	0	-	0	-	-	-	-	-	-	-	-	-	-	-	-			
1.000 - u. 1.100 EUR	0	0	-	0	-	-	-	-	-	-	-	-	-	-	-	-			
1.100 - u. 1.200 EUR	1	0	-	0	2	(10)	1	-	-	-	6	(21)	2	-	-	-			
1.200 - u. 1.300 EUR	1	1	-	1	-	-	-	-	-	-	-	-	-	-	-	-			
1.300 - u. 1.400 EUR	1	1	1	1	0	-	0	-	-	-	1	-	1	-	-	-			
1.400 - u. 1.500 EUR	1	1	-	1	2	-	3	2	-	2	2	-	2	3	-	4			
1.500 - u. 1.750 EUR	5	5	8	4	4	-	5	3	-	3	5	-	6	4	-	6			
1.750 - u. 2.000 EUR	8	7	7	7	14	(41)	9	17	[62]	15	9	(23)	5	17	[53]	3			
2.000 - u. 2.500 EUR	20	19	24	18	23	(19)	24	14	-	15	36	(42)	34	21	-	29			
2.500 - u. 5.000 EUR	59	61	60	61	52	(31)	55	59	[38]	60	40	(13)	47	55	[47]	58			
5.000 EUR und mehr	3	4	1	4	2	-	3	4	-	4	2	-	2	-	-	-			
S U M M E	100	100	100	100	100	100	100	100	100	100	100	100	100	100	100	100			
1 - u. 250 EUR	-	-	-	-	-	-	-	-	-	-	-	-	-	-	-	-			
250 - u. 500 EUR	-	-	-	-	-	-	-	-	-	-	-	-	-	-	-	-			
500 - u. 750 EUR	-	-	-	-	-	-	-	-	-	-	-	-	-	-	-	-			
750 - u. 1.000 EUR	1	1	-	1	0	-	0	1	-	1	-	-	-	-	-	-			
1.000 - u. 1.500 EUR	4	4	1	4	5	(10)	4	2	-	2	9	(21)	6	3	-	4			
1.500 EUR und mehr	95	95	99	94	95	(90)	96	97	[100]	97	91	(79)	94	97	[100]	96			
Betrag je Bezieher/in (EUR/M)	2931	2990	2720	3041	2726	(2201)	2817	2927	[2326]	2952	2539	(1996)	2674	2619	[2383]	2710			

Schichtung der eigenen Beamtenpension (brutto, nach Ruhensbetrag)

Teilgesamtheit: Frauen ab 55 Jahren (ohne Heimbewohner) - a l t e L ä n d e r (mit West-Berlin)

	+-- ALLE +--				+ V E R H E I R A T E T E +			+----- A L L E I N S T E H E N D E N A C H F A M I L I E N S T A N D -----+											
		Alle	+-----+ 55-u. 65 u. 65 J. älter		+-----+ Alle 55-u. 65 u. 65 J. älter			+-----+ Alle 55-u. 65 u. 65 J. älter			+-----+ Alle 55-u. 65 u. 65 J. älter			+-----+ Alle 55-u. 65 u. 65 J. älter					
			Gesamt	Verwitwet	Geschieden/Getr.lebend			Ledig											
Basis hochger. (in Tsd.)	11902	6373	2838	3535	5529	1369	4160	3539	386	3153	1305	658	647	686	326	360			
Basis ungewichtet	10237	5698	2440	3258	4539	954	3585	2897	246	2651	1070	493	577	572	215	357			
ZY014 Eigene BV (brutto)																			
Bezieher: hochger. (in Tsd.)	270	119	32	87	151	31	120	55	5	49	54	20	35	42	6	36			
(in %)	2	2	1	2	3	2	3	2	1	2	4	3	5	6	2	10			
ungewichtet	255	130	32	98	125	19	106	41	3	38	41	11	30	43	5	38			
1 - u. 25 EUR	-	-	-	-	-	-	-	-	-	-	-	-	-	-	-	-			
25 - u. 50 EUR	-	-	-	-	-	-	-	-	-	-	-	-	-	-	-	-			
50 - u. 100 EUR	-	-	-	-	-	-	-	-	-	-	-	-	-	-	-	-			
100 - u. 200 EUR	-	-	-	-	-	-	-	-	-	-	-	-	-	-	-	-			
200 - u. 300 EUR	-	-	-	-	-	-	-	-	-	-	-	-	-	-	-	-			
300 - u. 400 EUR	-	-	-	-	-	-	-	-	-	-	-	-	-	-	-	-			
400 - u. 500 EUR	0	1	-	1	-	-	-	-	-	-	-	-	-	-	-	-			
500 - u. 600 EUR	-	-	-	-	-	-	-	-	-	-	-	-	-	-	-	-			
600 - u. 700 EUR	0	-	-	-	1	-	1	2	-	3	-	-	-	-	-	-			
700 - u. 800 EUR	0	1	-	1	-	-	-	-	-	-	-	-	-	-	-	-			
800 - u. 900 EUR	1	-	-	-	1	-	2	4	-	4	-	-	-	-	-	-			
900 - u. 1.000 EUR	-	-	-	-	-	-	-	-	-	-	-	-	-	-	-	-			
1.000 - u. 1.100 EUR	1	1	2	1	-	-	-	-	-	-	-	-	-	-	-	-			
1.100 - u. 1.200 EUR	1	-	-	-	1	-	1	3	-	4	-	-	-	-	-	-			
1.200 - u. 1.300 EUR	0	-	-	-	0	-	1	1	-	1	-	-	-	-	-	-			
1.300 - u. 1.400 EUR	1	2	-	2	0	-	0	1	-	1	-	-	-	-	-	-			
1.400 - u. 1.500 EUR	4	3	7	1	4	(10)	3	9	[25]	7	3	(9)	-	-	-	-			
1.500 - u. 1.750 EUR	10	11	28	5	10	(16)	8	12	-	14	14	(26)	7	1	-	1			
1.750 - u. 2.000 EUR	9	13	23	10	6	-	7	13	-	14	1	-	2	1	-	2			
2.000 - u. 2.500 EUR	26	31	17	36	22	(32)	20	23	[21]	23	21	(30)	16	24	[51]	19			
2.500 - u. 5.000 EUR	46	38	23	44	53	(42)	56	32	[54]	30	59	(36)	73	73	[49]	76			
5.000 EUR und mehr	0	-	-	-	1	-	1	-	-	-	1	-	2	1	-	2			
S U M M E	100	100	100	100	100	100	100	100	100	100	100	100	100	100	100	100			
1 - u. 250 EUR	-	-	-	-	-	-	-	-	-	-	-	-	-	-	-	-			
250 - u. 500 EUR	0	1	-	1	-	-	-	-	-	-	-	-	-	-	-	-			
500 - u. 750 EUR	0	-	-	-	1	-	1	2	-	3	-	-	-	-	-	-			
750 - u. 1.000 EUR	1	1	-	1	1	-	2	4	-	4	-	-	-	-	-	-			
1.000 - u. 1.500 EUR	6	6	9	5	6	(10)	5	14	[25]	13	3	(9)	-	-	-	-			
1.500 EUR und mehr	92	93	91	94	92	(90)	92	80	[75]	81	97	(91)	100	100	[100]	100			
Betrag je Bezieher/in (EUR/M)	2495	2332	2103	2414	2623	(2352)	2694	2268	[2343]	2260	2686	(2223)	2946	3011	[2780]	3050			

Schichtung der eigenen Beamtenpension (brutto, nach Ruhensbetrag)

Teilgesamtheit: Männer und Frauen ab 55 Jahren (ohne Heimbewohner) - a l t e L ä n d e r (mit West-Berlin)

	+-- alle +--+	+- LETZTE / HEUTIGE BERUFLICHE STELLUNG ("Alle" einschl. nie erwerbstätig und K.A. zur beruflichen Stellung) -----+											
		+-----+ M ä n n e r +-----+						+-----+ F r a u e n +-----+					
		Alle	Arbeiter	An-gestellte	Beamte/Ber.-Sold	Selbst-ständige	Mit-helfende	Alle	Arbeiter	An-gestellte	Beamte/Ber.-Sold	Selbst-ständige	Mit-helfende
Basis hochger. (in Tsd.)	22232	10329	3637	4019	1243	1330	13	11902	3178	6607	480	598	375
Basis ungewichtet	19136	8899	3046	3404	1253	1114	10	10237	2704	5668	426	515	349
ZY014 Eigene BV (brutto)													
Bezieher: hochger. (in Tsd.)	1128	858	-	1	857	-	-	270	-	-	270	-	-
(in %)	5	8	-	0	69	-	-	2	-	-	56	-	-
ungewichtet	1227	972	-	1	971	-	-	255	-	-	255	-	-
1 - u. 25 EUR	-	-	-	-	-	-	-	-	-	-	-	-	-
25 - u. 50 EUR	-	-	-	-	-	-	-	-	-	-	-	-	-
50 - u. 100 EUR	-	-	-	-	-	-	-	-	-	-	-	-	-
100 - u. 200 EUR	-	-	-	-	-	-	-	-	-	-	-	-	-
200 - u. 300 EUR	-	-	-	-	-	-	-	-	-	-	-	-	-
300 - u. 400 EUR	-	-	-	-	-	-	-	-	-	-	-	-	-
400 - u. 500 EUR	0	-	-	-	-	-	-	0	-	-	0	-	-
500 - u. 600 EUR	-	-	-	-	-	-	-	-	-	-	-	-	-
600 - u. 700 EUR	0	-	-	-	-	-	-	0	-	-	0	-	-
700 - u. 800 EUR	0	-	-	-	-	-	-	0	-	-	0	-	-
800 - u. 900 EUR	1	1	-	-	1	-	-	1	-	-	1	-	-
900 - u. 1.000 EUR	0	0	-	-	0	-	-	-	-	-	-	-	-
1.000 - u. 1.100 EUR	0	0	-	-	0	-	-	1	-	-	1	-	-
1.100 - u. 1.200 EUR	1	1	-	-	1	-	-	1	-	-	1	-	-
1.200 - u. 1.300 EUR	1	1	-	-	1	-	-	0	-	-	0	-	-
1.300 - u. 1.400 EUR	1	1	-	-	1	-	-	1	-	-	1	-	-
1.400 - u. 1.500 EUR	2	1	-	-	1	-	-	4	-	-	4	-	-
1.500 - u. 1.750 EUR	6	5	-	-	5	-	-	10	-	-	10	-	-
1.750 - u. 2.000 EUR	8	8	-	-	8	-	-	9	-	-	9	-	-
2.000 - u. 2.500 EUR	21	20	-	-	20	-	-	26	-	-	26	-	-
2.500 - u. 5.000 EUR	56	59	-	-	59	-	-	46	-	-	46	-	-
5.000 EUR und mehr	3	3	-	[100]	3	-	-	0	-	-	0	-	-
S U M M E	100	100	-	100	100	-	-	100	-	-	100	-	-
1 - u. 250 EUR	-	-	-	-	-	-	-	-	-	-	-	-	-
250 - u. 500 EUR	0	-	-	-	-	-	-	0	-	-	0	-	-
500 - u. 750 EUR	0	-	-	-	-	-	-	0	-	-	0	-	-
750 - u. 1.000 EUR	1	1	-	-	1	-	-	1	-	-	1	-	-
1.000 - u. 1.500 EUR	5	4	-	-	4	-	-	6	-	-	6	-	-
1.500 EUR und mehr	94	95	-	[100]	95	-	-	92	-	-	92	-	-
Betrag je Bezieher/in (EUR/M)	2827	2931	-	[5042]	2929	-	-	2495	-	-	2495	-	-

Schichtung der eigenen Beamtenpension (brutto, nach Ruhensbetrag)

Teilgesamtheit: Männer ab 55 Jahren (ohne Heimbewohner) - a l t e L ä n d e r (mit West-Berlin)

	M ä n n e r - T ä t i g k e i t s n i v e a u																
	A r b e i t e r				A n g e s t e l l t e					B e a m t e , B e r u f s s o l .		S e l b s t s t ä n d i g e				M i t - h e l - f e n d e	
	Alle Männer	Ange-lernt	Fach-arbeiter	Meister/Polier	Ange-lernt	Einf.-Fachkr.	Mittl.-Fachkr.	Gehob.-Fachkr.	Hochq./leit.	Einf./Mittl.D.	Gehob./Höher.D.	Land-wirte	Hand-werker	Verkam.-Freib.	Sonst.-Freib.		Gewerbe-treib.
Basis hochger. (in Tsd.)	10329	1108	2192	337	92	460	1410	891	1166	406	836	244	275	202	140	469	13
Basis ungewichtet	8899	905	1850	291	77	385	1175	762	1005	340	912	208	234	172	112	388	10
ZY014 Eigene BV (brutto)																	
Bezieher: hochger. (in Tsd.)	858	-	-	-	-	-	-	-	1	314	543	-	-	-	-	-	-
(in %)	8	-	-	-	-	-	-	-	0	77	65	-	-	-	-	-	-
ungewichtet	972	-	-	-	-	-	-	-	1	276	695	-	-	-	-	-	-
1 - u. 25 EUR	-	-	-	-	-	-	-	-	-	-	-	-	-	-	-	-	-
25 - u. 50 EUR	-	-	-	-	-	-	-	-	-	-	-	-	-	-	-	-	-
50 - u. 100 EUR	-	-	-	-	-	-	-	-	-	-	-	-	-	-	-	-	-
100 - u. 200 EUR	-	-	-	-	-	-	-	-	-	-	-	-	-	-	-	-	-
200 - u. 300 EUR	-	-	-	-	-	-	-	-	-	-	-	-	-	-	-	-	-
300 - u. 400 EUR	-	-	-	-	-	-	-	-	-	-	-	-	-	-	-	-	-
400 - u. 500 EUR	-	-	-	-	-	-	-	-	-	-	-	-	-	-	-	-	-
500 - u. 600 EUR	-	-	-	-	-	-	-	-	-	-	-	-	-	-	-	-	-
600 - u. 700 EUR	-	-	-	-	-	-	-	-	-	-	-	-	-	-	-	-	-
700 - u. 800 EUR	-	-	-	-	-	-	-	-	-	-	-	-	-	-	-	-	-
800 - u. 900 EUR	1	-	-	-	-	-	-	-	-	2	-	-	-	-	-	-	-
900 - u. 1.000 EUR	0	-	-	-	-	-	-	-	-	0	-	-	-	-	-	-	-
1.000 - u. 1.100 EUR	0	-	-	-	-	-	-	-	-	1	-	-	-	-	-	-	-
1.100 - u. 1.200 EUR	1	-	-	-	-	-	-	-	-	2	0	-	-	-	-	-	-
1.200 - u. 1.300 EUR	1	-	-	-	-	-	-	-	-	2	0	-	-	-	-	-	-
1.300 - u. 1.400 EUR	1	-	-	-	-	-	-	-	-	3	-	-	-	-	-	-	-
1.400 - u. 1.500 EUR	1	-	-	-	-	-	-	-	-	3	0	-	-	-	-	-	-
1.500 - u. 1.750 EUR	5	-	-	-	-	-	-	-	-	12	1	-	-	-	-	-	-
1.750 - u. 2.000 EUR	8	-	-	-	-	-	-	-	-	20	1	-	-	-	-	-	-
2.000 - u. 2.500 EUR	20	-	-	-	-	-	-	-	-	37	10	-	-	-	-	-	-
2.500 - u. 5.000 EUR	59	-	-	-	-	-	-	-	-	18	83	-	-	-	-	-	-
5.000 EUR und mehr	3	-	-	-	-	-	-	-	[100]	-	5	-	-	-	-	-	-
S U M M E	100	-	-	-	-	-	-	-	100	100	100	-	-	-	-	-	-
-----																	
1 - u. 250 EUR	-	-	-	-	-	-	-	-	-	-	-	-	-	-	-	-	-
250 - u. 500 EUR	-	-	-	-	-	-	-	-	-	-	-	-	-	-	-	-	-
500 - u. 750 EUR	-	-	-	-	-	-	-	-	-	-	-	-	-	-	-	-	-
750 - u. 1.000 EUR	1	-	-	-	-	-	-	-	-	2	-	-	-	-	-	-	-
1.000 - u. 1.500 EUR	4	-	-	-	-	-	-	-	-	10	0	-	-	-	-	-	-
1.500 EUR und mehr	95	-	-	-	-	-	-	-	[100]	87	100	-	-	-	-	-	-
Betrag je Bezieher/in (EUR/M)	2931	-	-	-	-	-	-	-	[5042]	2069	3426	-	-	-	-	-	-

Schichtung der eigenen Beamtenpension (brutto, nach Ruhensbetrag)

Teilgesamtheit: Frauen ab 55 Jahren (ohne Heimbewohner) - a l t e L ä n d e r (mit West-Berlin)

	Frauen - Tätigkeitsniveau																
	Alle Arbeiter				Angestellte					Beamte, Berufssol.		Selbstständige				Mit-	
	Frauen	Ange- lernt	Fach- arbeiter	Meister Polier	Ange- lernt	Einf. Fachkr.	Mittl. Fachkr.	Gehob. Fachkr.	Hochq./ leit.	Einf./ Mittl.D.	Gehob./ Höher.D.	Land- wirte	Hand- werker	Verkam. Freib.	Sonst. Freib.	Gewerbe treib.	hel- fende
Basis hochger. (in Tsd.)	11902	2220	941	17	685	2289	2694	681	258	87	393	95	52	66	94	290	375
Basis ungewichtet	10237	1891	798	15	569	1962	2350	576	211	71	355	86	42	60	83	244	349
ZY014 Eigene BV (brutto)																	
Bezieher: hochger. (in Tsd.)	270	-	-	-	-	-	-	-	-	51	219	-	-	-	-	-	-
(in %)	2	-	-	-	-	-	-	-	-	59	56	-	-	-	-	-	-
ungewichtet	255	-	-	-	-	-	-	-	-	43	212	-	-	-	-	-	-
1 - u. 25 EUR	-	-	-	-	-	-	-	-	-	-	-	-	-	-	-	-	-
25 - u. 50 EUR	-	-	-	-	-	-	-	-	-	-	-	-	-	-	-	-	-
50 - u. 100 EUR	-	-	-	-	-	-	-	-	-	-	-	-	-	-	-	-	-
100 - u. 200 EUR	-	-	-	-	-	-	-	-	-	-	-	-	-	-	-	-	-
200 - u. 300 EUR	-	-	-	-	-	-	-	-	-	-	-	-	-	-	-	-	-
300 - u. 400 EUR	-	-	-	-	-	-	-	-	-	-	-	-	-	-	-	-	-
400 - u. 500 EUR	0	-	-	-	-	-	-	-	-	-	0	-	-	-	-	-	-
500 - u. 600 EUR	-	-	-	-	-	-	-	-	-	-	-	-	-	-	-	-	-
600 - u. 700 EUR	0	-	-	-	-	-	-	-	-	-	1	-	-	-	-	-	-
700 - u. 800 EUR	0	-	-	-	-	-	-	-	-	-	0	-	-	-	-	-	-
800 - u. 900 EUR	1	-	-	-	-	-	-	-	-	4	-	-	-	-	-	-	-
900 - u. 1.000 EUR	-	-	-	-	-	-	-	-	-	-	-	-	-	-	-	-	-
1.000 - u. 1.100 EUR	1	-	-	-	-	-	-	-	-	2	0	-	-	-	-	-	-
1.100 - u. 1.200 EUR	1	-	-	-	-	-	-	-	-	2	0	-	-	-	-	-	-
1.200 - u. 1.300 EUR	0	-	-	-	-	-	-	-	-	-	0	-	-	-	-	-	-
1.300 - u. 1.400 EUR	1	-	-	-	-	-	-	-	-	1	1	-	-	-	-	-	-
1.400 - u. 1.500 EUR	4	-	-	-	-	-	-	-	-	9	2	-	-	-	-	-	-
1.500 - u. 1.750 EUR	10	-	-	-	-	-	-	-	-	37	4	-	-	-	-	-	-
1.750 - u. 2.000 EUR	9	-	-	-	-	-	-	-	-	11	8	-	-	-	-	-	-
2.000 - u. 2.500 EUR	26	-	-	-	-	-	-	-	-	12	29	-	-	-	-	-	-
2.500 - u. 5.000 EUR	46	-	-	-	-	-	-	-	-	21	52	-	-	-	-	-	-
5.000 EUR und mehr	0	-	-	-	-	-	-	-	-	-	1	-	-	-	-	-	-
<b>S U M M E</b>	100	-	-	-	-	-	-	-	-	100	100	-	-	-	-	-	-
1 - u. 250 EUR	-	-	-	-	-	-	-	-	-	-	-	-	-	-	-	-	-
250 - u. 500 EUR	0	-	-	-	-	-	-	-	-	-	0	-	-	-	-	-	-
500 - u. 750 EUR	0	-	-	-	-	-	-	-	-	-	1	-	-	-	-	-	-
750 - u. 1.000 EUR	1	-	-	-	-	-	-	-	-	4	0	-	-	-	-	-	-
1.000 - u. 1.500 EUR	6	-	-	-	-	-	-	-	-	14	4	-	-	-	-	-	-
1.500 EUR und mehr	92	-	-	-	-	-	-	-	-	82	95	-	-	-	-	-	-
Betrag je Bezieher/in (EUR/M)	2495	-	-	-	-	-	-	-	-	1912	2631	-	-	-	-	-	-

Schichtung der eigenen Beamtenpension (netto, nach Ruhensbetrag)

PROZENT SENKRECHT

Teilgesamtheit: Männer und Frauen ab 55 Jahren (ohne Heimbewohner) - a l t e L ä n d e r (mit West-Berlin)

	+-- ALLE +--		+----- M ä n n e r -----+						+----- F r a u e n -----+					
			Alle	55-u.	65-u.	75-u.	85 u.	65 u.	Alle	55-u.	65-u.	75-u.	85 u.	65 u.
				65 J.	75 J.	85 J.	älter	älter		65 J.	75 J.	85 J.	älter	älter
Basis hochger. (in Tsd.)	22232		10329	4359	3234	2219	518	5971	11902	4208	3542	2944	1209	7695
Basis ungewichtet	19136		8899	3120	3333	1815	631	5779	10237	3394	3280	2231	1332	6843
Eigene BV (netto)														
Bezieher: hochger. (in Tsd.)	1128		858	134	402	249	72	724	270	63	138	54	15	207
(in %)	5		8	3	12	11	14	12	2	1	4	2	1	3
ungewichtet	1227		972	121	495	256	100	851	255	51	138	44	22	204
1 - u. 25 EUR	-		-	-	-	-	-	-	-	-	-	-	-	-
25 - u. 50 EUR	-		-	-	-	-	-	-	-	-	-	-	-	-
50 - u. 100 EUR	-		-	-	-	-	-	-	-	-	-	-	-	-
100 - u. 200 EUR	-		-	-	-	-	-	-	-	-	-	-	-	-
200 - u. 300 EUR	0		-	-	-	-	-	-	0	-	-	1	-	0
300 - u. 400 EUR	-		-	-	-	-	-	-	-	-	-	-	-	-
400 - u. 500 EUR	-		-	-	-	-	-	-	-	-	-	-	-	-
500 - u. 600 EUR	-		-	-	-	-	-	-	-	-	-	-	-	-
600 - u. 700 EUR	0		-	-	-	-	-	-	1	-	1	2	-	1
700 - u. 800 EUR	0		0	-	0	-	1	0	-	-	-	-	-	-
800 - u. 900 EUR	1		1	-	0	1	2	1	1	-	-	2	(13)	2
900 - u. 1.000 EUR	0		0	-	1	1	-	1	-	-	-	-	-	-
1.000 - u. 1.100 EUR	1		1	2	-	1	2	0	3	6	1	-	(18)	2
1.100 - u. 1.200 EUR	2		2	3	3	-	2	2	3	6	1	8	-	3
1.200 - u. 1.300 EUR	3		3	7	2	2	1	2	4	12	2	-	(4)	2
1.300 - u. 1.400 EUR	2		1	1	2	-	3	1	5	6	3	9	-	4
1.400 - u. 1.500 EUR	4		4	7	3	6	-	3	6	10	7	1	(6)	5
1.500 - u. 1.750 EUR	11		11	9	10	14	11	11	13	14	13	11	(18)	13
1.750 - u. 2.000 EUR	15		13	16	12	11	17	12	21	24	22	20	(5)	20
2.000 - u. 2.500 EUR	26		25	35	26	20	17	23	30	16	36	35	(14)	34
2.500 - u. 5.000 EUR	33		39	20	42	45	45	43	12	5	15	10	(22)	14
5.000 EUR und mehr	0		0	-	-	0	1	0	-	-	-	-	-	-
<b>S U M M E</b>	<b>100</b>		<b>100</b>	<b>100</b>	<b>100</b>	<b>100</b>	<b>100</b>	<b>100</b>	<b>100</b>	<b>100</b>	<b>100</b>	<b>100</b>	<b>100</b>	<b>100</b>
-----														
1 - u. 250 EUR	-		-	-	-	-	-	-	-	-	-	-	-	-
250 - u. 500 EUR	0		-	-	-	-	-	-	0	-	-	1	-	0
500 - u. 750 EUR	0		-	-	-	-	-	-	1	-	1	2	-	1
750 - u. 1.000 EUR	1		1	-	1	2	3	2	1	-	-	2	(13)	2
1.000 - u. 1.500 EUR	13		10	20	9	8	7	9	22	41	14	18	(28)	16
1.500 EUR und mehr	85		88	80	90	90	90	90	76	59	86	76	(59)	81
Betrag je Bezieher/in (EUR/M)	2248		2352	2065	2376	2434	2464	2405	1918	1717	2032	1910	(1731)	1979

Schichtung der eigenen Beamtenpension (netto, nach Ruhensbetrag)

PROZENT SENKRECHT

Teilgesamtheit: Männer ab 55 Jahren (ohne Heimbewohner) - a l t e L ä n d e r (mit West-Berlin)

	+-- ALLE --+				+ V E R H E I R A T E T E +			+----- A L L E I N S T E H E N D E N A C H F A M I L I E N S T A N D -----+									
		Alle	+-----+ 55-u.   65 u. 65 J.   älter		+-----+ Gesamt Alle   55-u.   65 u. 65 J.   älter			+-----+ Verwitwet Alle   55-u.   65 u. 65 J.   älter			+-----+ Geschieden/Getr.lebend Alle   55-u.   65 u. 65 J.   älter			+-----+ Ledig Alle   55-u.   65 u. 65 J.   älter			
Basis hochger. (in Tsd.)	10329	7494	3073	4420	2836	1285	1551	810	93	718	1209	683	526	817	510	307	
Basis ungewichtet	8899	6517	2267	4250	2382	853	1529	827	57	770	945	467	478	610	329	281	
Eigene BV (netto)																	
Bezieher: hochger. (in Tsd.)	858	668	106	562	190	28	162	83	3	79	64	13	51	43	12	31	
(in %)	8	9	3	13	7	2	10	10	4	11	5	2	10	5	2	10	
ungewichtet	972	762	100	662	210	21	189	99	2	97	69	11	58	42	8	34	
1 - u. 25 EUR	-	-	-	-	-	-	-	-	-	-	-	-	-	-	-	-	
25 - u. 50 EUR	-	-	-	-	-	-	-	-	-	-	-	-	-	-	-	-	
50 - u. 100 EUR	-	-	-	-	-	-	-	-	-	-	-	-	-	-	-	-	
100 - u. 200 EUR	-	-	-	-	-	-	-	-	-	-	-	-	-	-	-	-	
200 - u. 300 EUR	-	-	-	-	-	-	-	-	-	-	-	-	-	-	-	-	
300 - u. 400 EUR	-	-	-	-	-	-	-	-	-	-	-	-	-	-	-	-	
400 - u. 500 EUR	-	-	-	-	-	-	-	-	-	-	-	-	-	-	-	-	
500 - u. 600 EUR	-	-	-	-	-	-	-	-	-	-	-	-	-	-	-	-	
600 - u. 700 EUR	-	-	-	-	-	-	-	-	-	-	-	-	-	-	-	-	
700 - u. 800 EUR	0	0	-	0	0	-	0	1	-	1	-	-	-	-	-	-	
800 - u. 900 EUR	1	1	-	1	-	-	-	-	-	-	-	-	-	-	-	-	
900 - u. 1.000 EUR	0	0	-	0	1	-	1	-	-	-	2	-	2	-	-	-	
1.000 - u. 1.100 EUR	1	1	1	0	1	(4)	-	-	-	-	2	(8)	-	-	-	-	
1.100 - u. 1.200 EUR	2	2	2	1	3	(6)	3	-	-	-	9	(13)	8	-	-	-	
1.200 - u. 1.300 EUR	3	2	5	1	5	(13)	4	2	-	2	4	(12)	2	14	[18]	13	
1.300 - u. 1.400 EUR	1	1	-	1	2	(6)	2	3	-	3	3	(13)	-	-	-	-	
1.400 - u. 1.500 EUR	4	4	5	3	5	(13)	4	7	[62]	5	6	(12)	5	-	-	-	
1.500 - u. 1.750 EUR	11	8	6	9	19	(20)	19	19	-	19	20	(10)	22	20	[36]	14	
1.750 - u. 2.000 EUR	13	11	16	11	17	(19)	17	14	-	14	19	(18)	20	20	[26]	18	
2.000 - u. 2.500 EUR	25	25	40	22	25	(17)	27	28	[38]	28	18	(13)	20	29	[14]	35	
2.500 - u. 5.000 EUR	39	45	24	49	21	(3)	24	26	-	28	17	-	21	17	[6]	21	
5.000 EUR und mehr	0	0	-	0	0	-	0	1	-	1	-	-	-	-	-	-	
S U M M E	100	100	100	100	100	100	100	100	100	100	100	100	100	100	100	100	
1 - u. 250 EUR	-	-	-	-	-	-	-	-	-	-	-	-	-	-	-	-	
250 - u. 500 EUR	-	-	-	-	-	-	-	-	-	-	-	-	-	-	-	-	
500 - u. 750 EUR	-	-	-	-	-	-	-	-	-	-	-	-	-	-	-	-	
750 - u. 1.000 EUR	1	1	-	2	1	-	1	1	-	1	2	-	2	-	-	-	
1.000 - u. 1.500 EUR	10	9	14	8	16	(41)	12	12	[62]	10	23	(59)	15	14	[18]	13	
1.500 EUR und mehr	88	90	86	91	83	(59)	87	88	[38]	90	75	(41)	83	86	[82]	87	
Betrag je Bezieher/in (EUR/M)	2352	2436	2173	2485	2057	(1660)	2127	2207	[1807]	2224	1913	(1516)	2012	1985	[1771]	2068	

Schichtung der eigenen Beamtenpension (netto, nach Ruhensbetrag)

Teilgesamtheit: Frauen ab 55 Jahren (ohne Heimbewohner) - a l t e L ä n d e r (mit West-Berlin)

	+-- ALLE --+				+ V E R H E I R A T E T E +			+----- A L L E I N S T E H E N D E N A C H F A M I L I E N S T A N D -----+											
		Alle	+-----+ 55-u. 65 u. 65 J. älter		Alle	+-----+ 55-u. 65 u. 65 J. älter		Alle	+-----+ Verwitwet 55-u. 65 u. 65 J. älter			+-----+ Geschieden/Getr.lebend 55-u. 65 u. 65 J. älter			+-----+ Ledig 55-u. 65 u. 65 J. älter				
			Gesamt	Alle		55-u. 65 J.	65 u. älter		Alle	55-u. 65 J.	65 u. älter	Alle	55-u. 65 J.	65 u. älter	Alle	55-u. 65 J.	65 u. älter		
Basis hochger. (in Tsd.)	11902	6373	2838	3535	5529	1369	4160	3539	386	3153	1305	658	647	686	326	360			
Basis ungewichtet	10237	5698	2440	3258	4539	954	3585	2897	246	2651	1070	493	577	572	215	357			
Eigene BV (netto)																			
Bezieher: hochger. (in Tsd.)	270	119	32	87	151	31	120	55	5	49	54	20	35	42	6	36			
(in %)	2	2	1	2	3	2	3	2	1	2	4	3	5	6	2	10			
ungewichtet	255	130	32	98	125	19	106	41	3	38	41	11	30	43	5	38			
1 - u. 25 EUR	-	-	-	-	-	-	-	-	-	-	-	-	-	-	-	-			
25 - u. 50 EUR	-	-	-	-	-	-	-	-	-	-	-	-	-	-	-	-			
50 - u. 100 EUR	-	-	-	-	-	-	-	-	-	-	-	-	-	-	-	-			
100 - u. 200 EUR	-	-	-	-	-	-	-	-	-	-	-	-	-	-	-	-			
200 - u. 300 EUR	0	1	-	1	-	-	-	-	-	-	-	-	-	-	-	-			
300 - u. 400 EUR	-	-	-	-	-	-	-	-	-	-	-	-	-	-	-	-			
400 - u. 500 EUR	-	-	-	-	-	-	-	-	-	-	-	-	-	-	-	-			
500 - u. 600 EUR	-	-	-	-	-	-	-	-	-	-	-	-	-	-	-	-			
600 - u. 700 EUR	1	1	-	1	1	-	1	2	-	3	-	-	-	-	-	-			
700 - u. 800 EUR	-	-	-	-	-	-	-	-	-	-	-	-	-	-	-	-			
800 - u. 900 EUR	1	1	-	1	1	-	2	4	-	4	-	-	-	-	-	-			
900 - u. 1.000 EUR	-	-	-	-	-	-	-	-	-	-	-	-	-	-	-	-			
1.000 - u. 1.100 EUR	3	5	13	2	1	-	1	3	-	4	-	-	-	-	-	-			
1.100 - u. 1.200 EUR	3	3	8	1	4	(4)	3	10	[25]	8	-	-	-	-	-	-			
1.200 - u. 1.300 EUR	4	6	19	1	3	(5)	3	1	-	1	8	(9)	7	-	-	-			
1.300 - u. 1.400 EUR	5	5	6	5	5	(7)	4	9	-	10	4	(11)	-	-	-	-			
1.400 - u. 1.500 EUR	6	5	5	5	7	(15)	5	9	-	10	8	(23)	-	2	-	2			
1.500 - u. 1.750 EUR	13	17	17	17	10	(11)	10	14	-	16	7	(12)	4	9	[18]	8			
1.750 - u. 2.000 EUR	21	18	13	20	23	(35)	20	15	[21]	14	27	(33)	24	29	[54]	25			
2.000 - u. 2.500 EUR	30	26	13	31	33	(19)	36	22	[54]	18	37	(12)	52	41	[12]	46			
2.500 - u. 5.000 EUR	12	13	7	15	12	(3)	14	10	-	12	8	-	12	18	[16]	19			
5.000 EUR und mehr	-	-	-	-	-	-	-	-	-	-	-	-	-	-	-	-			
S U M M E	100	100	100	100	100	100	100	100	100	100	100	100	100	100	100	100			
1 - u. 250 EUR	-	-	-	-	-	-	-	-	-	-	-	-	-	-	-	-			
250 - u. 500 EUR	0	1	-	1	-	-	-	-	-	-	-	-	-	-	-	-			
500 - u. 750 EUR	1	1	-	1	1	-	1	2	-	3	-	-	-	-	-	-			
750 - u. 1.000 EUR	1	1	-	1	1	-	2	4	-	4	-	-	-	-	-	-			
1.000 - u. 1.500 EUR	22	24	50	15	20	(32)	17	33	[25]	34	20	(43)	7	2	-	2			
1.500 EUR und mehr	76	74	50	82	78	(68)	81	62	[75]	60	80	(57)	93	98	[100]	98			
Betrag je Bezieher/in (EUR/M)	1918	1863	1650	1940	1961	(1786)	2007	1751	[1863]	1739	2011	(1695)	2190	2174	[2014]	2201			



Schichtung der eigenen Beamtenpension (netto, nach Ruhensbetrag)

Teilgesamtheit: Männer und Frauen ab 55 Jahren (ohne Heimbewohner) - a l t e L ä n d e r (mit West-Berlin)

	+-- alle +--+	+- LETZTE / HEUTIGE BERUFLICHE STELLUNG ("Alle" einschl. nie erwerbstätig und K.A. zur beruflichen Stellung) -----+											
		+-----+ M ä n n e r +-----+						+-----+ F r a u e n +-----+					
		Alle	Arbeiter	An-gestellte	Beamte/ Ber.-Sold	Selbst-ständige	Mit-helfende	Alle	Arbeiter	An-gestellte	Beamte/ Ber.-Sold	Selbst-ständige	Mit-helfende
Basis hochger. (in Tsd.)	22232	10329	3637	4019	1243	1330	13	11902	3178	6607	480	598	375
Basis ungewichtet	19136	8899	3046	3404	1253	1114	10	10237	2704	5668	426	515	349
Eigene BV (netto)													
Bezieher: hochger. (in Tsd.)	1128	858	-	1	857	-	-	270	-	-	270	-	-
(in %)	5	8	-	0	69	-	-	2	-	-	56	-	-
ungewichtet	1227	972	-	1	971	-	-	255	-	-	255	-	-
1 - u. 25 EUR	-	-	-	-	-	-	-	-	-	-	-	-	-
25 - u. 50 EUR	-	-	-	-	-	-	-	-	-	-	-	-	-
50 - u. 100 EUR	-	-	-	-	-	-	-	-	-	-	-	-	-
100 - u. 200 EUR	-	-	-	-	-	-	-	-	-	-	-	-	-
200 - u. 300 EUR	0	-	-	-	-	-	-	0	-	-	0	-	-
300 - u. 400 EUR	-	-	-	-	-	-	-	-	-	-	-	-	-
400 - u. 500 EUR	-	-	-	-	-	-	-	-	-	-	-	-	-
500 - u. 600 EUR	-	-	-	-	-	-	-	-	-	-	-	-	-
600 - u. 700 EUR	0	-	-	-	-	-	-	1	-	-	1	-	-
700 - u. 800 EUR	0	0	-	-	0	-	-	-	-	-	-	-	-
800 - u. 900 EUR	1	1	-	-	1	-	-	1	-	-	1	-	-
900 - u. 1.000 EUR	0	0	-	-	0	-	-	-	-	-	-	-	-
1.000 - u. 1.100 EUR	1	1	-	-	1	-	-	3	-	-	3	-	-
1.100 - u. 1.200 EUR	2	2	-	-	2	-	-	3	-	-	3	-	-
1.200 - u. 1.300 EUR	3	3	-	-	3	-	-	4	-	-	4	-	-
1.300 - u. 1.400 EUR	2	1	-	-	1	-	-	5	-	-	5	-	-
1.400 - u. 1.500 EUR	4	4	-	-	4	-	-	6	-	-	6	-	-
1.500 - u. 1.750 EUR	11	11	-	-	11	-	-	13	-	-	13	-	-
1.750 - u. 2.000 EUR	15	13	-	-	13	-	-	21	-	-	21	-	-
2.000 - u. 2.500 EUR	26	25	-	-	25	-	-	30	-	-	30	-	-
2.500 - u. 5.000 EUR	33	39	-	[100]	39	-	-	12	-	-	12	-	-
5.000 EUR und mehr	0	0	-	-	0	-	-	-	-	-	-	-	-
<b>S U M M E</b>	<b>100</b>	<b>100</b>	<b>-</b>	<b>100</b>	<b>100</b>	<b>-</b>	<b>-</b>	<b>100</b>	<b>-</b>	<b>-</b>	<b>100</b>	<b>-</b>	<b>-</b>
1 - u. 250 EUR	-	-	-	-	-	-	-	-	-	-	-	-	-
250 - u. 500 EUR	0	-	-	-	-	-	-	0	-	-	0	-	-
500 - u. 750 EUR	0	-	-	-	-	-	-	1	-	-	1	-	-
750 - u. 1.000 EUR	1	1	-	-	1	-	-	1	-	-	1	-	-
1.000 - u. 1.500 EUR	13	10	-	-	10	-	-	22	-	-	22	-	-
1.500 EUR und mehr	85	88	-	[100]	88	-	-	76	-	-	76	-	-
<b>Betrag je Bezieher/in (EUR/M)</b>	<b>2248</b>	<b>2352</b>	<b>-</b>	<b>[3934]</b>	<b>2350</b>	<b>-</b>	<b>-</b>	<b>1918</b>	<b>-</b>	<b>-</b>	<b>1918</b>	<b>-</b>	<b>-</b>

Schichtung der eigenen Beamtenpension (netto, nach Ruhensbetrag)

Teilgesamtheit: Männer ab 55 Jahren (ohne Heimbewohner) - a l t e L ä n d e r (mit West-Berlin)

	M ä n n e r - T ä t i g k e i t s n i v e a u																
	Alle Arbeiter				Angestellte					Beamte, Berufssol.		Selbstständige				Mit-	
	Männer	Ange- lernt	Fach- arbeiter	Meister Polier	Ange- lernt	Einf. Fachkr.	Mittl. Fachkr.	Gehob. Fachkr.	Hochq./ leit.	Einf./ Mittl.D.	Gehob./ Höher.D.	Land- wirte	Hand- werker	Verkam. Freib.	Sonst. Freib.	Gewerbe treib.	hel- fende
Basis hochger. (in Tsd.)	10329	1108	2192	337	92	460	1410	891	1166	406	836	244	275	202	140	469	13
Basis ungewichtet	8899	905	1850	291	77	385	1175	762	1005	340	912	208	234	172	112	388	10
Eigene BV (netto)																	
Bezieher: hochger. (in Tsd.)	858	-	-	-	-	-	-	-	1	314	543	-	-	-	-	-	-
(in %)	8	-	-	-	-	-	-	-	0	77	65	-	-	-	-	-	-
ungewichtet	972	-	-	-	-	-	-	-	1	276	695	-	-	-	-	-	-
1 - u. 25 EUR	-	-	-	-	-	-	-	-	-	-	-	-	-	-	-	-	-
25 - u. 50 EUR	-	-	-	-	-	-	-	-	-	-	-	-	-	-	-	-	-
50 - u. 100 EUR	-	-	-	-	-	-	-	-	-	-	-	-	-	-	-	-	-
100 - u. 200 EUR	-	-	-	-	-	-	-	-	-	-	-	-	-	-	-	-	-
200 - u. 300 EUR	-	-	-	-	-	-	-	-	-	-	-	-	-	-	-	-	-
300 - u. 400 EUR	-	-	-	-	-	-	-	-	-	-	-	-	-	-	-	-	-
400 - u. 500 EUR	-	-	-	-	-	-	-	-	-	-	-	-	-	-	-	-	-
500 - u. 600 EUR	-	-	-	-	-	-	-	-	-	-	-	-	-	-	-	-	-
600 - u. 700 EUR	-	-	-	-	-	-	-	-	-	-	-	-	-	-	-	-	-
700 - u. 800 EUR	0	-	-	-	-	-	-	-	-	0	-	-	-	-	-	-	-
800 - u. 900 EUR	1	-	-	-	-	-	-	-	-	2	-	-	-	-	-	-	-
900 - u. 1.000 EUR	0	-	-	-	-	-	-	-	-	1	-	-	-	-	-	-	-
1.000 - u. 1.100 EUR	1	-	-	-	-	-	-	-	-	1	0	-	-	-	-	-	-
1.100 - u. 1.200 EUR	2	-	-	-	-	-	-	-	-	5	-	-	-	-	-	-	-
1.200 - u. 1.300 EUR	3	-	-	-	-	-	-	-	-	7	0	-	-	-	-	-	-
1.300 - u. 1.400 EUR	1	-	-	-	-	-	-	-	-	3	0	-	-	-	-	-	-
1.400 - u. 1.500 EUR	4	-	-	-	-	-	-	-	-	10	1	-	-	-	-	-	-
1.500 - u. 1.750 EUR	11	-	-	-	-	-	-	-	-	24	3	-	-	-	-	-	-
1.750 - u. 2.000 EUR	13	-	-	-	-	-	-	-	-	21	8	-	-	-	-	-	-
2.000 - u. 2.500 EUR	25	-	-	-	-	-	-	-	-	22	27	-	-	-	-	-	-
2.500 - u. 5.000 EUR	39	-	-	-	-	-	-	-	[100]	3	61	-	-	-	-	-	-
5.000 EUR und mehr	0	-	-	-	-	-	-	-	-	-	0	-	-	-	-	-	-
S U M M E	100	-	-	-	-	-	-	-	100	100	100	-	-	-	-	-	-
1 - u. 250 EUR	-	-	-	-	-	-	-	-	-	-	-	-	-	-	-	-	-
250 - u. 500 EUR	-	-	-	-	-	-	-	-	-	-	-	-	-	-	-	-	-
500 - u. 750 EUR	-	-	-	-	-	-	-	-	-	-	-	-	-	-	-	-	-
750 - u. 1.000 EUR	1	-	-	-	-	-	-	-	-	4	-	-	-	-	-	-	-
1.000 - u. 1.500 EUR	10	-	-	-	-	-	-	-	-	27	1	-	-	-	-	-	-
1.500 EUR und mehr	88	-	-	-	-	-	-	-	[100]	70	99	-	-	-	-	-	-
Betrag je Bezieher/in (EUR/M)	2352	-	-	-	-	-	-	-	[3934]	1702	2724	-	-	-	-	-	-

Schichtung der eigenen Beamtenpension (netto, nach Ruhensbetrag)

Teilgesamtheit: Frauen ab 55 Jahren (ohne Heimbewohner) - a l t e L ä n d e r (mit West-Berlin)

	Frauen - Tätigkeitsniveau																
	Alle	Arbeiter			Angestellte					Beamte, Berufssol.		Selbstständige				Mit-	
	Frauen	Ange- lernt	Fach- arbeiter	Meister Polier	Ange- lernt	Einf. Fachkr.	Mittl. Fachkr.	Gehob. Fachkr.	Hochq./ leit.	Einf./ Mittl.D.	Gehob./ Höher.D.	Land- wirte	Hand- werker	Verkam. Freib.	Sonst. Freib.	Gewerbe treib.	hel- fende
Basis hochger. (in Tsd.)	11902	2220	941	17	685	2289	2694	681	258	87	393	95	52	66	94	290	375
Basis ungewichtet	10237	1891	798	15	569	1962	2350	576	211	71	355	86	42	60	83	244	349
Eigene BV (netto)																	
Bezieher: hochger. (in Tsd.)	270	-	-	-	-	-	-	-	-	51	219	-	-	-	-	-	-
(in %)	2	-	-	-	-	-	-	-	-	59	56	-	-	-	-	-	-
ungewichtet	255	-	-	-	-	-	-	-	-	43	212	-	-	-	-	-	-
1 - u. 25 EUR	-	-	-	-	-	-	-	-	-	-	-	-	-	-	-	-	-
25 - u. 50 EUR	-	-	-	-	-	-	-	-	-	-	-	-	-	-	-	-	-
50 - u. 100 EUR	-	-	-	-	-	-	-	-	-	-	-	-	-	-	-	-	-
100 - u. 200 EUR	-	-	-	-	-	-	-	-	-	-	-	-	-	-	-	-	-
200 - u. 300 EUR	0	-	-	-	-	-	-	-	-	-	0	-	-	-	-	-	-
300 - u. 400 EUR	-	-	-	-	-	-	-	-	-	-	-	-	-	-	-	-	-
400 - u. 500 EUR	-	-	-	-	-	-	-	-	-	-	-	-	-	-	-	-	-
500 - u. 600 EUR	-	-	-	-	-	-	-	-	-	-	-	-	-	-	-	-	-
600 - u. 700 EUR	1	-	-	-	-	-	-	-	-	-	1	-	-	-	-	-	-
700 - u. 800 EUR	-	-	-	-	-	-	-	-	-	-	-	-	-	-	-	-	-
800 - u. 900 EUR	1	-	-	-	-	-	-	-	-	4	1	-	-	-	-	-	-
900 - u. 1.000 EUR	-	-	-	-	-	-	-	-	-	-	-	-	-	-	-	-	-
1.000 - u. 1.100 EUR	3	-	-	-	-	-	-	-	-	9	2	-	-	-	-	-	-
1.100 - u. 1.200 EUR	3	-	-	-	-	-	-	-	-	5	3	-	-	-	-	-	-
1.200 - u. 1.300 EUR	4	-	-	-	-	-	-	-	-	15	2	-	-	-	-	-	-
1.300 - u. 1.400 EUR	5	-	-	-	-	-	-	-	-	4	5	-	-	-	-	-	-
1.400 - u. 1.500 EUR	6	-	-	-	-	-	-	-	-	16	4	-	-	-	-	-	-
1.500 - u. 1.750 EUR	13	-	-	-	-	-	-	-	-	19	12	-	-	-	-	-	-
1.750 - u. 2.000 EUR	21	-	-	-	-	-	-	-	-	22	21	-	-	-	-	-	-
2.000 - u. 2.500 EUR	30	-	-	-	-	-	-	-	-	6	35	-	-	-	-	-	-
2.500 - u. 5.000 EUR	12	-	-	-	-	-	-	-	-	-	15	-	-	-	-	-	-
5.000 EUR und mehr	-	-	-	-	-	-	-	-	-	-	-	-	-	-	-	-	-
<b>S U M M E</b>	100	-	-	-	-	-	-	-	-	100	100	-	-	-	-	-	-
1 - u. 250 EUR	-	-	-	-	-	-	-	-	-	-	-	-	-	-	-	-	-
250 - u. 500 EUR	0	-	-	-	-	-	-	-	-	-	0	-	-	-	-	-	-
500 - u. 750 EUR	1	-	-	-	-	-	-	-	-	-	1	-	-	-	-	-	-
750 - u. 1.000 EUR	1	-	-	-	-	-	-	-	-	4	1	-	-	-	-	-	-
1.000 - u. 1.500 EUR	22	-	-	-	-	-	-	-	-	49	15	-	-	-	-	-	-
1.500 EUR und mehr	76	-	-	-	-	-	-	-	-	47	83	-	-	-	-	-	-
Betrag je Bezieher/in (EUR/M)	1918	-	-	-	-	-	-	-	-	1524	2010	-	-	-	-	-	-

## Schichtung der eigenen landwirtschaftlichen Altersrente

PROZENT SENKRECHT

Teilgesamtheit: Männer und Frauen ab 55 Jahren (ohne Heimbewohner) - a l t e L ä n d e r (mit West-Berlin)

	+-- ALLE +--		+----- M ä n n e r -----+						+----- F r a u e n -----+					
			Alle	55-u.	65-u.	75-u.	85 u.	65 u.	Alle	55-u.	65-u.	75-u.	85 u.	65 u.
				65 J.	75 J.	85 J.	älter	älter		65 J.	75 J.	85 J.	älter	älter
Basis hochger. (in Tsd.)	22232		10329	4359	3234	2219	518	5971	11902	4208	3542	2944	1209	7695
Basis ungewichtet	19136		8899	3120	3333	1815	631	5779	10237	3394	3280	2231	1332	6843
Eigene AdL (netto)														
Bezieher: hochger. (in Tsd.)	451		249	7	65	141	35	241	203	11	84	82	26	192
(in %)	2		2	0	2	6	7	4	2	0	2	3	2	2
ungewichtet	413		228	6	69	109	44	222	185	11	80	64	30	174
1 - u. 25 EUR	0		-	-	-	-	-	-	0	(8)	-	-	-	-
25 - u. 50 EUR	1		-	-	-	-	-	-	2	-	3	-	3	2
50 - u. 100 EUR	1		-	-	-	-	-	-	2	(16)	2	-	-	1
100 - u. 200 EUR	6		1	-	2	1	-	1	12	-	18	10	6	13
200 - u. 300 EUR	24		9	[30]	20	3	4	8	43	(39)	41	44	45	43
300 - u. 400 EUR	28		29	[70]	39	24	24	28	27	(26)	25	29	30	27
400 - u. 500 EUR	24		36	-	26	46	27	38	8	(11)	6	9	10	8
500 - u. 600 EUR	10		15	-	10	17	23	16	2	-	3	1	6	3
600 - u. 700 EUR	5		7	-	4	7	15	7	3	-	1	7	-	4
700 - u. 800 EUR	1		2	-	-	3	4	2	-	-	-	-	-	-
800 - u. 900 EUR	0		0	-	-	-	3	0	-	-	-	-	-	-
900 - u. 1.000 EUR	-		-	-	-	-	-	-	-	-	-	-	-	-
1.000 - u. 1.100 EUR	-		-	-	-	-	-	-	-	-	-	-	-	-
1.100 - u. 1.200 EUR	-		-	-	-	-	-	-	-	-	-	-	-	-
1.200 - u. 1.300 EUR	-		-	-	-	-	-	-	-	-	-	-	-	-
1.300 - u. 1.400 EUR	-		-	-	-	-	-	-	-	-	-	-	-	-
1.400 - u. 1.500 EUR	-		-	-	-	-	-	-	-	-	-	-	-	-
1.500 - u. 1.750 EUR	-		-	-	-	-	-	-	-	-	-	-	-	-
1.750 - u. 2.000 EUR	-		-	-	-	-	-	-	-	-	-	-	-	-
2.000 - u. 2.500 EUR	-		-	-	-	-	-	-	-	-	-	-	-	-
2.500 - u. 5.000 EUR	-		-	-	-	-	-	-	-	-	-	-	-	-
5.000 EUR und mehr	-		-	-	-	-	-	-	-	-	-	-	-	-
S U M M E	100		100	100	100	100	100	100	100	100	100	100	100	100
1 - u. 250 EUR	23		6	[30]	11	3	2	5	45	(46)	52	43	25	45
250 - u. 500 EUR	60		69	[70]	75	70	53	69	50	(54)	44	48	70	49
500 - u. 750 EUR	16		24	-	14	26	41	25	6	-	4	8	6	6
750 - u. 1.000 EUR	1		1	-	-	1	5	1	-	-	-	-	-	-
1.000 - u. 1.500 EUR	-		-	-	-	-	-	-	-	-	-	-	-	-
1.500 EUR und mehr	-		-	-	-	-	-	-	-	-	-	-	-	-
Betrag je Bezieher/in (EUR/M)	367		436	[327]	379	453	496	439	283	(239)	261	303	308	285

Schichtung der eigenen landwirtschaftlichen Altersrente

Teilgesamtheit: Männer ab 55 Jahren (ohne Heimbewohner) - a l t e L ä n d e r (mit West-Berlin)

	+-- ALLE +--				+ V E R H E I R A T E T E +				+----- A L L E I N S T E H E N D E N A C H F A M I L I E N S T A N D -----+											
		Alle	+-----+ 55-u. 65 u. 65 J. älter		Alle	+-----+ 55-u. 65 u. 65 J. älter		Alle	+-----+ Verwitwet 55-u. 65 u. 65 J. älter			+-----+ Geschieden/Getr.lebend 55-u. 65 u. 65 J. älter			+-----+ Ledig 55-u. 65 u. 65 J. älter					
			Gesamt	Alle		55-u. 65 J.	65 u. älter		Alle	55-u. 65 J.	65 u. älter	Alle	55-u. 65 J.	65 u. älter	Alle	55-u. 65 J.	65 u. älter			
Basis hochger. (in Tsd.)	10329	7494	3073	4420	2836	1285	1551	810	93	718	1209	683	526	817	510	307				
Basis ungewichtet	8899	6517	2267	4250	2382	853	1529	827	57	770	945	467	478	610	329	281				
Eigene AdL (netto)																				
Bezieher: hochger. (in Tsd.)	249	191	6	185	57	1	56	38	1	37	10	-	10	10	-	10				
(in %)	2	3	0	4	2	0	4	5	1	5	1	-	2	1	-	3				
ungewichtet	228	171	5	166	57	1	56	41	1	40	6	-	6	10	-	10				
1 - u. 25 EUR	-	-	-	-	-	-	-	-	-	-	-	-	-	-	-	-				
25 - u. 50 EUR	-	-	-	-	-	-	-	-	-	-	-	-	-	-	-	-				
50 - u. 100 EUR	-	-	-	-	-	-	-	-	-	-	-	-	-	-	-	-				
100 - u. 200 EUR	1	1	-	1	2	-	2	-	-	-	[13]	-	[13]	-	-	-				
200 - u. 300 EUR	9	10	[35]	9	4	-	4	3	-	3	-	-	-	(10)	-	(10)				
300 - u. 400 EUR	29	25	[65]	24	41	[100]	40	44	[100]	43	[19]	-	[19]	(49)	-	(49)				
400 - u. 500 EUR	36	41	-	42	22	-	23	14	-	15	[50]	-	[50]	(26)	-	(26)				
500 - u. 600 EUR	15	15	-	15	17	-	18	22	-	23	-	-	-	(15)	-	(15)				
600 - u. 700 EUR	7	7	-	8	5	-	6	8	-	8	-	-	-	-	-	-				
700 - u. 800 EUR	2	1	-	1	8	-	8	7	-	8	[18]	-	[18]	-	-	-				
800 - u. 900 EUR	0	1	-	1	-	-	-	-	-	-	-	-	-	-	-	-				
900 - u. 1.000 EUR	-	-	-	-	-	-	-	-	-	-	-	-	-	-	-	-				
1.000 - u. 1.100 EUR	-	-	-	-	-	-	-	-	-	-	-	-	-	-	-	-				
1.100 - u. 1.200 EUR	-	-	-	-	-	-	-	-	-	-	-	-	-	-	-	-				
1.200 - u. 1.300 EUR	-	-	-	-	-	-	-	-	-	-	-	-	-	-	-	-				
1.300 - u. 1.400 EUR	-	-	-	-	-	-	-	-	-	-	-	-	-	-	-	-				
1.400 - u. 1.500 EUR	-	-	-	-	-	-	-	-	-	-	-	-	-	-	-	-				
1.500 - u. 1.750 EUR	-	-	-	-	-	-	-	-	-	-	-	-	-	-	-	-				
1.750 - u. 2.000 EUR	-	-	-	-	-	-	-	-	-	-	-	-	-	-	-	-				
2.000 - u. 2.500 EUR	-	-	-	-	-	-	-	-	-	-	-	-	-	-	-	-				
2.500 - u. 5.000 EUR	-	-	-	-	-	-	-	-	-	-	-	-	-	-	-	-				
5.000 EUR und mehr	-	-	-	-	-	-	-	-	-	-	-	-	-	-	-	-				
<b>S U M M E</b>	100	100	100	100	100	100	100	100	100	100	100	-	100	100	-	100				
1 - u. 250 EUR	6	7	[35]	6	2	-	2	-	-	-	[13]	-	[13]	-	-	-				
250 - u. 500 EUR	69	70	[65]	70	67	[100]	66	62	[100]	61	[69]	-	[69]	(85)	-	(85)				
500 - u. 750 EUR	24	22	-	23	30	-	30	36	-	38	[18]	-	[18]	(15)	-	(15)				
750 - u. 1.000 EUR	1	1	-	1	1	-	1	2	-	2	-	-	-	-	-	-				
1.000 - u. 1.500 EUR	-	-	-	-	-	-	-	-	-	-	-	-	-	-	-	-				
1.500 EUR und mehr	-	-	-	-	-	-	-	-	-	-	-	-	-	-	-	-				
<b>Betrag je Bezieher/in (EUR/M)</b>	436	433	[318]	437	447	[377]	448	459	[377]	462	[445]	-	[445]	(400)	-	(400)				

## Schichtung der eigenen landwirtschaftlichen Altersrente

PROZENT SENKRECHT

Teilgesamtheit: Frauen ab 55 Jahren (ohne Heimbewohner) - a l t e L ä n d e r (mit West-Berlin)

	+-- ALLE +--				+ V E R H E I R A T E T E +				+----- A L L E I N S T E H E N D E N A C H F A M I L I E N S T A N D -----+											
		Alle	+-----+ 55-u.   65 u. 65 J.   älter		Alle	+-----+ 55-u.   65 u. 65 J.   älter		Alle	+-----+ Verwitwet 55-u.   65 u. 65 J.   älter			+-----+ Geschieden/Getr.lebend 55-u.   65 u. 65 J.   älter			+-----+ Ledig 55-u.   65 u. 65 J.   älter					
			Alle	55-u. 65 J.		65 u. älter	Alle		55-u. 65 J.	65 u. älter	Alle	55-u. 65 J.	65 u. älter	Alle	55-u. 65 J.	65 u. älter	Alle	55-u. 65 J.	65 u. älter	
Basis hochger. (in Tsd.)	11902	6373	2838	3535	5529	1369	4160	3539	386	3153	1305	658	647	686	326	360				
Basis ungewichtet	10237	5698	2440	3258	4539	954	3585	2897	246	2651	1070	493	577	572	215	357				
Eigene AdL (netto)																				
Bezieher: hochger. (in Tsd.)	203	127	10	117	76	1	75	66	-	66	3	1	2	7	-	7				
(in %)	2	2	0	3	1	0	2	2	-	2	0	0	0	1	-	2				
ungewichtet	185	115	10	105	70	1	69	60	-	60	3	1	2	7	-	7				
1 - u. 25 EUR	0	1	(9)	-	-	-	-	-	-	-	-	-	-	-	-	-				
25 - u. 50 EUR	2	2	-	2	1	-	1	1	-	1	-	-	-	-	-	-				
50 - u. 100 EUR	2	2	(18)	1	2	-	2	2	-	2	-	-	-	-	-	-				
100 - u. 200 EUR	12	13	-	14	11	-	11	10	-	10	-	-	-	[21]	-	[21]				
200 - u. 300 EUR	43	48	(32)	49	35	[100]	34	34	-	34	[70]	[100]	[50]	[22]	-	[22]				
300 - u. 400 EUR	27	24	(29)	24	32	-	33	32	-	32	[30]	-	[50]	[34]	-	[34]				
400 - u. 500 EUR	8	6	(12)	5	12	-	12	13	-	13	-	-	-	-	-	-				
500 - u. 600 EUR	2	2	-	2	3	-	3	3	-	3	-	-	-	-	-	-				
600 - u. 700 EUR	3	2	-	2	6	-	6	4	-	4	-	-	-	[23]	-	[23]				
700 - u. 800 EUR	-	-	-	-	-	-	-	-	-	-	-	-	-	-	-	-				
800 - u. 900 EUR	-	-	-	-	-	-	-	-	-	-	-	-	-	-	-	-				
900 - u. 1.000 EUR	-	-	-	-	-	-	-	-	-	-	-	-	-	-	-	-				
1.000 - u. 1.100 EUR	-	-	-	-	-	-	-	-	-	-	-	-	-	-	-	-				
1.100 - u. 1.200 EUR	-	-	-	-	-	-	-	-	-	-	-	-	-	-	-	-				
1.200 - u. 1.300 EUR	-	-	-	-	-	-	-	-	-	-	-	-	-	-	-	-				
1.300 - u. 1.400 EUR	-	-	-	-	-	-	-	-	-	-	-	-	-	-	-	-				
1.400 - u. 1.500 EUR	-	-	-	-	-	-	-	-	-	-	-	-	-	-	-	-				
1.500 - u. 1.750 EUR	-	-	-	-	-	-	-	-	-	-	-	-	-	-	-	-				
1.750 - u. 2.000 EUR	-	-	-	-	-	-	-	-	-	-	-	-	-	-	-	-				
2.000 - u. 2.500 EUR	-	-	-	-	-	-	-	-	-	-	-	-	-	-	-	-				
2.500 - u. 5.000 EUR	-	-	-	-	-	-	-	-	-	-	-	-	-	-	-	-				
5.000 EUR und mehr	-	-	-	-	-	-	-	-	-	-	-	-	-	-	-	-				
S U M M E	100	100	100	100	100	100	100	100	-	100	100	100	100	100	-	100				
1 - u. 250 EUR	45	53	(39)	54	31	[100]	30	32	-	32	[40]	[100]	-	[21]	-	[21]				
250 - u. 500 EUR	50	43	(61)	41	61	-	61	61	-	61	[60]	-	[100]	[56]	-	[56]				
500 - u. 750 EUR	6	4	-	5	8	-	8	7	-	7	-	-	-	[23]	-	[23]				
750 - u. 1.000 EUR	-	-	-	-	-	-	-	-	-	-	-	-	-	-	-	-				
1.000 - u. 1.500 EUR	-	-	-	-	-	-	-	-	-	-	-	-	-	-	-	-				
1.500 EUR und mehr	-	-	-	-	-	-	-	-	-	-	-	-	-	-	-	-				
Betrag je Bezieher/in (EUR/M)	283	265	(242)	267	312	[213]	313	307	-	307	[286]	[213]	[335]	[361]	-	[361]				

## Schichtung der eigenen landwirtschaftlichen Altersrente

PROZENT SENKRECHT

Teilgesamtheit: Männer und Frauen ab 55 Jahren (ohne Heimbewohner) - a l t e L ä n d e r (mit West-Berlin)

	+-- alle +--+	+- LETZTE / HEUTIGE BERUFLICHE STELLUNG ("Alle" einschl. nie erwerbstätig und K.A. zur beruflichen Stellung) -----+											
		+-----+ M ä n n e r +-----+						+-----+ F r a u e n +-----+					
		Alle	Arbeiter	An- gestellte	Beamte/ Ber.-Sold	Selbst- ständige	Mit- helfende	Alle	Arbeiter	An- gestellte	Beamte/ Ber.-Sold	Selbst- ständige	Mit- helfende
Basis hochger. (in Tsd.)	22232	10329	3637	4019	1243	1330	13	11902	3178	6607	480	598	375
Basis ungewichtet	19136	8899	3046	3404	1253	1114	10	10237	2704	5668	426	515	349
Eigene AdL (netto)													
-----													
Bezieher: hochger. (in Tsd.)	451	249	57	8	1	180	3	203	13	19	-	84	85
(in %)	2	2	2	0	0	14	23	2	0	0	-	14	23
ungewichtet	413	228	54	9	1	161	3	185	13	16	-	76	79
1 - u. 25 EUR	0	-	-	-	-	-	-	0	-	(5)	-	-	-
25 - u. 50 EUR	1	-	-	-	-	-	-	2	-	-	-	4	-
50 - u. 100 EUR	1	-	-	-	-	-	-	2	-	(5)	-	-	3
100 - u. 200 EUR	6	1	-	-	-	1	-	12	(25)	(16)	-	8	14
200 - u. 300 EUR	24	9	18	[28]	[100]	4	[51]	43	(35)	(48)	-	41	45
300 - u. 400 EUR	28	29	42	[29]	-	25	-	27	(8)	(22)	-	29	30
400 - u. 500 EUR	24	36	24	[13]	-	41	[49]	8	(32)	(5)	-	10	2
500 - u. 600 EUR	10	15	16	[18]	-	15	-	2	-	-	-	4	2
600 - u. 700 EUR	5	7	-	[12]	-	9	-	3	-	-	-	5	3
700 - u. 800 EUR	1	2	-	-	-	3	-	-	-	-	-	-	-
800 - u. 900 EUR	0	0	-	-	-	1	-	-	-	-	-	-	-
900 - u. 1.000 EUR	-	-	-	-	-	-	-	-	-	-	-	-	-
1.000 - u. 1.100 EUR	-	-	-	-	-	-	-	-	-	-	-	-	-
1.100 - u. 1.200 EUR	-	-	-	-	-	-	-	-	-	-	-	-	-
1.200 - u. 1.300 EUR	-	-	-	-	-	-	-	-	-	-	-	-	-
1.300 - u. 1.400 EUR	-	-	-	-	-	-	-	-	-	-	-	-	-
1.400 - u. 1.500 EUR	-	-	-	-	-	-	-	-	-	-	-	-	-
1.500 - u. 1.750 EUR	-	-	-	-	-	-	-	-	-	-	-	-	-
1.750 - u. 2.000 EUR	-	-	-	-	-	-	-	-	-	-	-	-	-
2.000 - u. 2.500 EUR	-	-	-	-	-	-	-	-	-	-	-	-	-
2.500 - u. 5.000 EUR	-	-	-	-	-	-	-	-	-	-	-	-	-
5.000 EUR und mehr	-	-	-	-	-	-	-	-	-	-	-	-	-
S U M M E	100	100	100	100	100	100	100	100	100	100	-	100	100
-----													
1 - u. 250 EUR	23	6	11	-	[100]	4	[19]	45	(52)	(57)	-	35	50
250 - u. 500 EUR	60	69	73	[70]	-	68	[81]	50	(48)	(43)	-	56	44
500 - u. 750 EUR	16	24	16	[30]	-	27	-	6	-	-	-	8	5
750 - u. 1.000 EUR	1	1	-	-	-	2	-	-	-	-	-	-	-
1.000 - u. 1.500 EUR	-	-	-	-	-	-	-	-	-	-	-	-	-
1.500 EUR und mehr	-	-	-	-	-	-	-	-	-	-	-	-	-
Betrag je Bezieher/in (EUR/M)	367	436	382	[403]	[209]	457	[350]	283	(286)	(239)	-	300	273

\* TNS INFRATEST SOZIALFORSCHUNG \*

## Schichtung der eigenen landwirtschaftlichen Altersrente

PROZENT SENKRECHT

Teilgesamtheit: Männer ab 55 Jahren (ohne Heimbewohner) - a l t e L ä n d e r (mit West-Berlin)

	M ä n n e r - T ä t i g k e i t s n i v e a u																
	Alle Arbeiter				Angestellte					Beamte, Berufssol.		Selbstständige				Mit-	
	Männer	Ange- lernt	Fach- arbeiter	Meister Polier	Ange- lernt	Einf. Fachkr.	Mittl. Fachkr.	Gehob. Fachkr.	Hochq./ leit.	Einf./ Mittl.D.	Gehob./ Höher.D.	Land- wirte	Hand- werker	Verkam. Freib.	Sonst. Freib.	Gewerbe treib.	hel- fende
Basis hochger. (in Tsd.)	10329	1108	2192	337	92	460	1410	891	1166	406	836	244	275	202	140	469	13
Basis ungewichtet	8899	905	1850	291	77	385	1175	762	1005	340	912	208	234	172	112	388	10
Eigene AdL (netto)																	
Bezieher: hochger. (in Tsd.)	249	33	20	4	1	2	4	1	-	-	1	177	-	1	-	2	3
(in %)	2	3	1	1	1	0	0	0	-	-	0	73	-	1	-	0	23
ungewichtet	228	33	18	3	1	3	4	1	-	-	1	159	-	1	-	1	3
1 - u. 25 EUR	-	-	-	-	-	-	-	-	-	-	-	-	-	-	-	-	-
25 - u. 50 EUR	-	-	-	-	-	-	-	-	-	-	-	-	-	-	-	-	-
50 - u. 100 EUR	-	-	-	-	-	-	-	-	-	-	-	-	-	-	-	-	-
100 - u. 200 EUR	1	-	-	-	-	-	-	-	-	-	-	1	-	-	-	-	-
200 - u. 300 EUR	9	21	(16)	-	-	[46]	[31]	-	-	-	[100]	4	-	-	-	-	[51]
300 - u. 400 EUR	29	48	(36)	[22]	[100]	[22]	[24]	-	-	-	-	25	-	[100]	-	-	-
400 - u. 500 EUR	36	15	(29)	[78]	-	-	[27]	-	-	-	-	41	-	-	-	[100]	[49]
500 - u. 600 EUR	15	15	(19)	-	-	[32]	[18]	-	-	-	-	16	-	-	-	-	-
600 - u. 700 EUR	7	-	-	-	-	-	-	[100]	-	-	-	9	-	-	-	-	-
700 - u. 800 EUR	2	-	-	-	-	-	-	-	-	-	-	3	-	-	-	-	-
800 - u. 900 EUR	0	-	-	-	-	-	-	-	-	-	-	1	-	-	-	-	-
900 - u. 1.000 EUR	-	-	-	-	-	-	-	-	-	-	-	-	-	-	-	-	-
1.000 - u. 1.100 EUR	-	-	-	-	-	-	-	-	-	-	-	-	-	-	-	-	-
1.100 - u. 1.200 EUR	-	-	-	-	-	-	-	-	-	-	-	-	-	-	-	-	-
1.200 - u. 1.300 EUR	-	-	-	-	-	-	-	-	-	-	-	-	-	-	-	-	-
1.300 - u. 1.400 EUR	-	-	-	-	-	-	-	-	-	-	-	-	-	-	-	-	-
1.400 - u. 1.500 EUR	-	-	-	-	-	-	-	-	-	-	-	-	-	-	-	-	-
1.500 - u. 1.750 EUR	-	-	-	-	-	-	-	-	-	-	-	-	-	-	-	-	-
1.750 - u. 2.000 EUR	-	-	-	-	-	-	-	-	-	-	-	-	-	-	-	-	-
2.000 - u. 2.500 EUR	-	-	-	-	-	-	-	-	-	-	-	-	-	-	-	-	-
2.500 - u. 5.000 EUR	-	-	-	-	-	-	-	-	-	-	-	-	-	-	-	-	-
5.000 EUR und mehr	-	-	-	-	-	-	-	-	-	-	-	-	-	-	-	-	-
<b>S U M M E</b>	<b>100</b>	<b>100</b>	<b>100</b>	<b>100</b>	<b>100</b>	<b>100</b>	<b>100</b>	<b>100</b>	<b>-</b>	<b>-</b>	<b>100</b>	<b>100</b>	<b>-</b>	<b>100</b>	<b>-</b>	<b>100</b>	<b>100</b>
1 - u. 250 EUR	6	13	(11)	-	-	-	-	-	-	-	[100]	4	-	-	-	-	[19]
250 - u. 500 EUR	69	72	(70)	[100]	[100]	[68]	[82]	-	-	-	-	67	-	[100]	-	[100]	[81]
500 - u. 750 EUR	24	15	(19)	-	-	[32]	[18]	[100]	-	-	-	27	-	-	-	-	-
750 - u. 1.000 EUR	1	-	-	-	-	-	-	-	-	-	-	2	-	-	-	-	-
1.000 - u. 1.500 EUR	-	-	-	-	-	-	-	-	-	-	-	-	-	-	-	-	-
1.500 EUR und mehr	-	-	-	-	-	-	-	-	-	-	-	-	-	-	-	-	-
Betrag je Bezieher/in (EUR/M)	436	370	(391)	[444]	[344]	[360]	[385]	[621]	-	-	[209]	458	-	[312]	-	[402]	[350]

\* TNS INFRATEST SOZIALFORSCHUNG \*



Schichtung der eigenen landwirtschaftlichen Altersrente

Teilgesamtheit: Frauen ab 55 Jahren (ohne Heimbewohner) - a l t e L ä n d e r (mit West-Berlin)

	Frauen - Tätigkeitsniveau																
	Alle Arbeiter				Angestellte					Beamte, Berufssol.		Selbstständige				Mit- fende	
	Frauen	Ange- lernt	Fach- arbeiter	Meister Polier	Ange- lernt	Einf. Fachkr.	Mittl. Fachkr.	Gehob. Fachkr.	Hochq./ leit.	Einf./ Mittl.D.	Gehob./ Höher.D.	Land- wirte	Hand- werker	Verkam. Freib.	Sonst. Freib.		Gewerbe treib.
Basis hochger. (in Tsd.)	11902	2220	941	17	685	2289	2694	681	258	87	393	95	52	66	94	290	375
Basis ungewichtet	10237	1891	798	15	569	1962	2350	576	211	71	355	86	42	60	83	244	349
Eigene AdL (netto)																	
Bezieher: hochger. (in Tsd.)	203	9	4	-	5	5	7	2	-	-	-	81	-	-	-	3	85
(in %)	2	0	0	-	1	0	0	0	-	-	-	85	-	-	-	1	23
ungewichtet	185	9	4	-	4	5	6	1	-	-	-	74	-	-	-	2	79
1 - u. 25 EUR	0	-	-	-	-	-	[13]	-	-	-	-	-	-	-	-	-	-
25 - u. 50 EUR	2	-	-	-	-	-	-	-	-	-	-	4	-	-	-	-	-
50 - u. 100 EUR	2	-	-	-	[18]	-	-	-	-	-	-	-	-	-	-	-	3
100 - u. 200 EUR	12	[35]	-	-	-	[34]	[17]	-	-	-	-	6	-	-	-	[42]	14
200 - u. 300 EUR	43	[20]	[73]	-	[82]	[34]	[47]	-	-	-	-	41	-	-	-	[58]	45
300 - u. 400 EUR	27	[11]	-	-	-	[16]	[23]	[100]	-	-	-	30	-	-	-	-	30
400 - u. 500 EUR	8	[35]	[27]	-	-	[16]	-	-	-	-	-	10	-	-	-	-	2
500 - u. 600 EUR	2	-	-	-	-	-	-	-	-	-	-	4	-	-	-	-	2
600 - u. 700 EUR	3	-	-	-	-	-	-	-	-	-	-	5	-	-	-	-	3
700 - u. 800 EUR	-	-	-	-	-	-	-	-	-	-	-	-	-	-	-	-	-
800 - u. 900 EUR	-	-	-	-	-	-	-	-	-	-	-	-	-	-	-	-	-
900 - u. 1.000 EUR	-	-	-	-	-	-	-	-	-	-	-	-	-	-	-	-	-
1.000 - u. 1.100 EUR	-	-	-	-	-	-	-	-	-	-	-	-	-	-	-	-	-
1.100 - u. 1.200 EUR	-	-	-	-	-	-	-	-	-	-	-	-	-	-	-	-	-
1.200 - u. 1.300 EUR	-	-	-	-	-	-	-	-	-	-	-	-	-	-	-	-	-
1.300 - u. 1.400 EUR	-	-	-	-	-	-	-	-	-	-	-	-	-	-	-	-	-
1.400 - u. 1.500 EUR	-	-	-	-	-	-	-	-	-	-	-	-	-	-	-	-	-
1.500 - u. 1.750 EUR	-	-	-	-	-	-	-	-	-	-	-	-	-	-	-	-	-
1.750 - u. 2.000 EUR	-	-	-	-	-	-	-	-	-	-	-	-	-	-	-	-	-
2.000 - u. 2.500 EUR	-	-	-	-	-	-	-	-	-	-	-	-	-	-	-	-	-
2.500 - u. 5.000 EUR	-	-	-	-	-	-	-	-	-	-	-	-	-	-	-	-	-
5.000 EUR und mehr	-	-	-	-	-	-	-	-	-	-	-	-	-	-	-	-	-
<b>S U M M E</b>	100	100	100	-	100	100	100	100	-	-	-	100	-	-	-	100	100
1 - u. 250 EUR	45	[55]	[47]	-	[81]	[68]	[46]	-	-	-	-	33	-	-	-	[100]	50
250 - u. 500 EUR	50	[45]	[53]	-	[19]	[32]	[54]	[100]	-	-	-	58	-	-	-	-	44
500 - u. 750 EUR	6	-	-	-	-	-	-	-	-	-	-	9	-	-	-	-	5
750 - u. 1.000 EUR	-	-	-	-	-	-	-	-	-	-	-	-	-	-	-	-	-
1.000 - u. 1.500 EUR	-	-	-	-	-	-	-	-	-	-	-	-	-	-	-	-	-
1.500 EUR und mehr	-	-	-	-	-	-	-	-	-	-	-	-	-	-	-	-	-
<b>Betrag je Bezieher/in (EUR/M)</b>	283	[289]	[280]	-	[196]	[263]	[228]	[332]	-	-	-	305	-	-	-	[159]	273

## Schichtung der eigenen berufsständischen Versorgung

PROZENT SENKRECHT

Teilgesamtheit: Männer und Frauen ab 55 Jahren (ohne Heimbewohner) - a l t e L ä n d e r (mit West-Berlin)

	+-- ALLE +--		+----- M ä n n e r -----+						+----- F r a u e n -----+					
			Alle	55-u.	65-u.	75-u.	85 u.	65 u.	Alle	55-u.	65-u.	75-u.	85 u.	65 u.
				65 J.	75 J.	85 J.	älter	älter		65 J.	75 J.	85 J.	älter	älter
Basis hochger. (in Tsd.)	22232		10329	4359	3234	2219	518	5971	11902	4208	3542	2944	1209	7695
Basis ungewichtet	19136		8899	3120	3333	1815	631	5779	10237	3394	3280	2231	1332	6843
Eigene BSV (netto)														
Bezieher: hochger. (in Tsd.)	151		110	12	61	34	3	97	42	4	26	7	4	37
(in %)	1		1	0	2	2	0	2	0	0	1	0	0	0
ungewichtet	142		102	10	61	28	3	92	40	4	26	6	4	36
1 - u. 25 EUR	-		-	-	-	-	-	-	-	-	-	-	-	-
25 - u. 50 EUR	-		-	-	-	-	-	-	-	-	-	-	-	-
50 - u. 100 EUR	-		-	-	-	-	-	-	-	-	-	-	-	-
100 - u. 200 EUR	1		1	-	1	-	-	1	3	-	(4)	-	-	3
200 - u. 300 EUR	-		-	-	-	-	-	-	-	-	-	-	-	-
300 - u. 400 EUR	1		2	-	2	(3)	-	2	-	-	-	-	-	-
400 - u. 500 EUR	4		3	-	3	(4)	-	3	6	-	(4)	[12]	[19]	7
500 - u. 600 EUR	3		2	-	3	-	[24]	2	7	[25]	(7)	-	-	5
600 - u. 700 EUR	3		3	(23)	-	-	-	-	3	-	(4)	-	-	3
700 - u. 800 EUR	0		1	-	-	-	[25]	1	-	-	-	-	-	-
800 - u. 900 EUR	4		4	-	5	(4)	-	5	4	[29]	(2)	-	-	1
900 - u. 1.000 EUR	2		1	(10)	-	-	-	-	2	-	-	-	[28]	3
1.000 - u. 1.100 EUR	2		2	-	3	-	-	2	2	[23]	-	-	-	-
1.100 - u. 1.200 EUR	6		2	-	2	(5)	-	3	14	-	(13)	[19]	[26]	16
1.200 - u. 1.300 EUR	3		4	(10)	-	(9)	-	3	2	-	(4)	-	-	3
1.300 - u. 1.400 EUR	6		6	(10)	3	(9)	-	5	7	-	-	[38]	-	8
1.400 - u. 1.500 EUR	5		4	-	4	(4)	[51]	5	6	[22]	(2)	[15]	-	5
1.500 - u. 1.750 EUR	4		5	(18)	4	(3)	-	4	-	-	-	-	-	-
1.750 - u. 2.000 EUR	4		6	(20)	4	(3)	-	4	-	-	-	-	-	-
2.000 - u. 2.500 EUR	17		18	-	22	(19)	-	20	14	-	(14)	[15]	[27]	15
2.500 - u. 5.000 EUR	34		36	(8)	43	(36)	-	40	28	-	(45)	-	-	32
5.000 EUR und mehr	-		-	-	-	-	-	-	-	-	-	-	-	-
<b>S U M M E</b>	<b>100</b>		<b>100</b>	<b>100</b>	<b>100</b>	<b>100</b>	<b>100</b>	<b>100</b>	<b>100</b>	<b>100</b>	<b>100</b>	<b>100</b>	<b>100</b>	<b>100</b>
1 - u. 250 EUR	1		1	-	1	-	-	1	3	-	(4)	-	-	3
250 - u. 500 EUR	5		5	-	5	(7)	-	6	6	-	(4)	[12]	[19]	7
500 - u. 750 EUR	6		5	(23)	3	-	[49]	3	10	[25]	(11)	-	-	8
750 - u. 1.000 EUR	6		5	(10)	5	(4)	-	5	7	[29]	(2)	-	[28]	4
1.000 - u. 1.500 EUR	22		18	(20)	12	(27)	[51]	18	32	[46]	(19)	[73]	[26]	31
1.500 EUR und mehr	59		65	(46)	74	(62)	-	68	42	-	(59)	[15]	[27]	47
Betrag je Bezieher/in (EUR/M)	2055		2177	(1431)	2360	(2194)	[1077]	2270	1733	[950]	(2039)	[1325]	[1266]	1823

Schichtung der eigenen berufsständischen Versorgung

Teilgesamtheit: Männer ab 55 Jahren (ohne Heimbewohner) - a l t e L ä n d e r (mit West-Berlin)

	+-- ALLE --+				+ V E R H E I R A T E T E +			+----- A L L E I N S T E H E N D E N A C H F A M I L I E N S T A N D -----+											
		Alle	+-----+ 55-u. 65 u. 65 J. älter		+-----+ Gesamt Alle 55-u. 65 u. 65 J. älter			+-----+ Verwitwet Alle 55-u. 65 u. 65 J. älter			+-----+ Geschieden/Getr.lebend Alle 55-u. 65 u. 65 J. älter			+-----+ Ledig Alle 55-u. 65 u. 65 J. älter					
Basis hochger. (in Tsd.)	10329	7494	3073	4420	2836	1285	1551	810	93	718	1209	683	526	817	510	307			
Basis ungewichtet	8899	6517	2267	4250	2382	853	1529	827	57	770	945	467	478	610	329	281			
Eigene BSV (netto)																			
Bezieher: hochger. (in Tsd.)	110	85	11	74	25	2	23	7	-	7	13	2	12	5	-	5			
(in %)	1	1	0	2	1	0	2	1	-	1	1	0	2	1	-	2			
ungewichtet	102	78	9	69	24	1	23	8	-	8	12	1	11	4	-	4			
1 - u. 25 EUR	-	-	-	-	-	-	-	-	-	-	-	-	-	-	-	-			
25 - u. 50 EUR	-	-	-	-	-	-	-	-	-	-	-	-	-	-	-	-			
50 - u. 100 EUR	-	-	-	-	-	-	-	-	-	-	-	-	-	-	-	-			
100 - u. 200 EUR	1	-	-	-	(4)	-	(4)	-	-	-	-	-	-	[17]	-	[17]			
200 - u. 300 EUR	-	-	-	-	-	-	-	-	-	-	-	-	-	-	-	-			
300 - u. 400 EUR	2	3	-	3	-	-	-	-	-	-	-	-	-	-	-	-			
400 - u. 500 EUR	3	4	-	4	-	-	-	-	-	-	-	-	-	-	-	-			
500 - u. 600 EUR	2	1	-	1	(7)	-	(7)	[9]	-	[9]	(8)	-	(9)	-	-	-			
600 - u. 700 EUR	3	1	[11]	-	(6)	[100]	-	-	-	-	(12)	[100]	-	-	-	-			
700 - u. 800 EUR	1	-	-	-	(3)	-	(3)	[10]	-	[10]	-	-	-	-	-	-			
800 - u. 900 EUR	4	4	-	4	(6)	-	(6)	-	-	-	-	-	-	[28]	-	[28]			
900 - u. 1.000 EUR	1	1	[12]	-	-	-	-	-	-	-	-	-	-	-	-	-			
1.000 - u. 1.100 EUR	2	2	-	3	-	-	-	-	-	-	-	-	-	-	-	-			
1.100 - u. 1.200 EUR	2	3	-	3	-	-	-	-	-	-	-	-	-	-	-	-			
1.200 - u. 1.300 EUR	4	4	[12]	3	(4)	-	(5)	[16]	-	[16]	-	-	-	-	-	-			
1.300 - u. 1.400 EUR	6	8	[12]	7	-	-	-	-	-	-	-	-	-	-	-	-			
1.400 - u. 1.500 EUR	4	4	-	5	(5)	-	(5)	-	-	-	(9)	-	(10)	-	-	-			
1.500 - u. 1.750 EUR	5	6	[21]	4	(2)	-	(2)	[8]	-	[8]	-	-	-	-	-	-			
1.750 - u. 2.000 EUR	6	7	[23]	5	-	-	-	-	-	-	-	-	-	-	-	-			
2.000 - u. 2.500 EUR	18	16	-	18	(25)	-	(27)	[31]	-	[31]	(32)	-	(36)	-	-	-			
2.500 - u. 5.000 EUR	36	35	[9]	39	(39)	-	(42)	[26]	-	[26]	(40)	-	(45)	[55]	-	[55]			
5.000 EUR und mehr	-	-	-	-	-	-	-	-	-	-	-	-	-	-	-	-			
S U M M E	100	100	100	100	100	100	100	100	-	100	100	100	100	100	-	100			
1 - u. 250 EUR	1	-	-	-	(4)	-	(4)	-	-	-	-	-	-	[17]	-	[17]			
250 - u. 500 EUR	5	6	-	7	-	-	-	-	-	-	-	-	-	-	-	-			
500 - u. 750 EUR	5	2	[11]	1	(15)	[100]	(10)	[19]	-	[19]	(20)	[100]	(9)	-	-	-			
750 - u. 1.000 EUR	5	5	[12]	4	(6)	-	(6)	-	-	-	-	-	-	[28]	-	[28]			
1.000 - u. 1.500 EUR	18	21	[23]	21	(9)	-	(9)	[16]	-	[16]	(9)	-	(10)	-	-	-			
1.500 EUR und mehr	65	65	[53]	67	(66)	-	(71)	[65]	-	[65]	(72)	-	(81)	[55]	-	[55]			
Betrag je Bezieher/in (EUR/M)	2177	2170	[1540]	2260	(2201)	[675]	(2301)	[2100]	-	[2100]	(2071)	[675]	(2256)	[2662]	-	[2662]			

## Schichtung der eigenen berufsständischen Versorgung

Teilgesamtheit: Frauen ab 55 Jahren (ohne Heimbewohner) - a l t e L ä n d e r (mit West-Berlin)

	+-- ALLE +--				+ V E R H E I R A T E T E +				+----- A L L E I N S T E H E N D E N A C H F A M I L I E N S T A N D -----+											
		Alle	+-----+ 55-u. 65 u. 65 J. älter		Alle	+-----+ 55-u. 65 u. 65 J. älter		Alle	+-----+ Verwitwet 55-u. 65 u. 65 J. älter			+-----+ Geschieden/Getr.lebend 55-u. 65 u. 65 J. älter			+-----+ Ledig 55-u. 65 u. 65 J. älter					
			Gesamt	Alle		55-u. 65 J.	65 u. älter		Alle	55-u. 65 J.	65 u. älter	Alle	55-u. 65 J.	65 u. älter	Alle	55-u. 65 J.	65 u. älter			
Basis hochger. (in Tsd.)	11902	6373	2838	3535	5529	1369	4160	3539	386	3153	1305	658	647	686	326	360				
Basis ungewichtet	10237	5698	2440	3258	4539	954	3585	2897	246	2651	1070	493	577	572	215	357				
Eigene BSV (netto)																				
Bezieher: hochger. (in Tsd.)	42	21	3	18	20	1	19	10	-	10	6	1	5	5	-	5				
(in %)	0	0	0	1	0	0	0	0	-	0	0	0	1	1	-	1				
ungewichtet	40	21	3	18	19	1	18	8	-	8	6	1	5	5	-	5				
1 - u. 25 EUR	-	-	-	-	-	-	-	-	-	-	-	-	-	-	-	-				
25 - u. 50 EUR	-	-	-	-	-	-	-	-	-	-	-	-	-	-	-	-				
50 - u. 100 EUR	-	-	-	-	-	-	-	-	-	-	-	-	-	-	-	-				
100 - u. 200 EUR	3	-	-	-	(6)	-	(6)	[12]	-	[12]	-	-	-	-	-	-				
200 - u. 300 EUR	-	-	-	-	-	-	-	-	-	-	-	-	-	-	-	-				
300 - u. 400 EUR	-	-	-	-	-	-	-	-	-	-	-	-	-	-	-	-				
400 - u. 500 EUR	6	(5)	-	(6)	(8)	-	(8)	-	-	-	[16]	-	[19]	[14]	-	[14]				
500 - u. 600 EUR	7	(4)	-	(5)	(10)	[100]	(5)	-	-	-	[36]	[100]	[22]	-	-	-				
600 - u. 700 EUR	3	(5)	-	(6)	-	-	-	-	-	-	-	-	-	-	-	-				
700 - u. 800 EUR	-	-	-	-	-	-	-	-	-	-	-	-	-	-	-	-				
800 - u. 900 EUR	4	(8)	[39]	(3)	-	-	-	-	-	-	-	-	-	-	-	-				
900 - u. 1.000 EUR	2	-	-	-	(5)	-	(5)	-	-	-	-	-	-	[21]	-	[21]				
1.000 - u. 1.100 EUR	2	(5)	[31]	-	-	-	-	-	-	-	-	-	-	-	-	-				
1.100 - u. 1.200 EUR	14	(9)	-	(11)	(19)	-	(20)	[25]	-	[25]	-	-	-	[31]	-	[31]				
1.200 - u. 1.300 EUR	2	(5)	-	(5)	-	-	-	-	-	-	-	-	-	-	-	-				
1.300 - u. 1.400 EUR	7	(13)	-	(16)	-	-	-	-	-	-	-	-	-	-	-	-				
1.400 - u. 1.500 EUR	6	(7)	[30]	(3)	(5)	-	(6)	[12]	-	[12]	-	-	-	-	-	-				
1.500 - u. 1.750 EUR	-	-	-	-	-	-	-	-	-	-	-	-	-	-	-	-				
1.750 - u. 2.000 EUR	-	-	-	-	-	-	-	-	-	-	-	-	-	-	-	-				
2.000 - u. 2.500 EUR	14	(10)	-	(12)	(18)	-	(19)	[10]	-	[10]	[32]	-	[39]	[18]	-	[18]				
2.500 - u. 5.000 EUR	28	(28)	-	(33)	(29)	-	(31)	[42]	-	[42]	[16]	-	[20]	[17]	-	[17]				
5.000 EUR und mehr	-	-	-	-	-	-	-	-	-	-	-	-	-	-	-	-				
S U M M E	100	100	100	100	100	100	100	100	-	100	100	100	100	100	-	100				
1 - u. 250 EUR	3	-	-	-	(6)	-	(6)	[12]	-	[12]	-	-	-	-	-	-				
250 - u. 500 EUR	6	(5)	-	(6)	(8)	-	(8)	-	-	-	[16]	-	[19]	[14]	-	[14]				
500 - u. 750 EUR	10	(9)	-	(11)	(10)	[100]	(5)	-	-	-	[36]	[100]	[22]	-	-	-				
750 - u. 1.000 EUR	7	(8)	[39]	(3)	(5)	-	(5)	-	-	-	-	-	-	[21]	-	[21]				
1.000 - u. 1.500 EUR	32	(39)	[61]	(35)	(25)	-	(26)	[36]	-	[36]	-	-	-	[31]	-	[31]				
1.500 EUR und mehr	42	(38)	-	(45)	(47)	-	(49)	[52]	-	[52]	[48]	-	[59]	[35]	-	[35]				
Betrag je Bezieher/in (EUR/M)	1733	(1725)	[1077]	(1840)	(1741)	[573]	(1806)	[2030]	-	[2030]	[1506]	[573]	[1723]	[1445]	-	[1445]				

## Schichtung der eigenen berufsständischen Versorgung

PROZENT SENKRECHT

Teilgesamtheit: Männer und Frauen ab 55 Jahren (ohne Heimbewohner) - a l t e L ä n d e r (mit West-Berlin)

	+-- alle +--+	+- LETZTE / HEUTIGE BERUFLICHE STELLUNG ("Alle" einschl. nie erwerbstätig und K.A. zur beruflichen Stellung) -----+											
		+-----+ M ä n n e r +-----+						+-----+ F r a u e n +-----+					
		Alle	Arbeiter	An- gestellte	Beamte/ Ber.-Sold	Selbst- ständige	Mit- helfende	Alle	Arbeiter	An- gestellte	Beamte/ Ber.-Sold	Selbst- ständige	Mit- helfende
Basis hochger. (in Tsd.)	22232	10329	3637	4019	1243	1330	13	11902	3178	6607	480	598	375
Basis ungewichtet	19136	8899	3046	3404	1253	1114	10	10237	2704	5668	426	515	349
Eigene BSV (netto)													
Bezieher: hochger. (in Tsd.)	151	110	-	15	2	91	-	42	-	8	-	33	-
(in %)	1	1	-	0	0	7	-	0	-	0	-	6	-
ungewichtet	142	102	-	15	3	83	-	40	-	7	-	33	-
1 - u. 25 EUR	-	-	-	-	-	-	-	-	-	-	-	-	-
25 - u. 50 EUR	-	-	-	-	-	-	-	-	-	-	-	-	-
50 - u. 100 EUR	-	-	-	-	-	-	-	-	-	-	-	-	-
100 - u. 200 EUR	1	1	-	-	-	-	-	3	-	[14]	-	-	-
200 - u. 300 EUR	-	-	-	-	-	-	-	-	-	-	-	-	-
300 - u. 400 EUR	1	2	-	(7)	-	1	-	-	-	-	-	-	-
400 - u. 500 EUR	4	3	-	(8)	-	2	-	6	-	-	-	8	-
500 - u. 600 EUR	3	2	-	-	[35]	2	-	7	-	[11]	-	6	-
600 - u. 700 EUR	3	3	-	-	-	3	-	3	-	-	-	3	-
700 - u. 800 EUR	0	1	-	(4)	-	-	-	-	-	-	-	-	-
800 - u. 900 EUR	4	4	-	-	-	5	-	4	-	-	-	5	-
900 - u. 1.000 EUR	2	1	-	-	-	1	-	2	-	-	-	3	-
1.000 - u. 1.100 EUR	2	2	-	-	-	2	-	2	-	-	-	3	-
1.100 - u. 1.200 EUR	6	2	-	-	-	3	-	14	-	[17]	-	13	-
1.200 - u. 1.300 EUR	3	4	-	-	-	5	-	2	-	-	-	3	-
1.300 - u. 1.400 EUR	6	6	-	-	-	7	-	7	-	-	-	8	-
1.400 - u. 1.500 EUR	5	4	-	-	-	5	-	6	-	[11]	-	5	-
1.500 - u. 1.750 EUR	4	5	-	(14)	-	4	-	-	-	-	-	-	-
1.750 - u. 2.000 EUR	4	6	-	(13)	-	5	-	-	-	-	-	-	-
2.000 - u. 2.500 EUR	17	18	-	(12)	[35]	19	-	14	-	-	-	17	-
2.500 - u. 5.000 EUR	34	36	-	(42)	[30]	36	-	28	-	[47]	-	24	-
5.000 EUR und mehr	-	-	-	-	-	-	-	-	-	-	-	-	-
S U M M E	100	100	-	100	100	100	-	100	-	100	-	100	-
1 - u. 250 EUR	1	1	-	-	-	-	-	3	-	[14]	-	-	-
250 - u. 500 EUR	5	5	-	(15)	-	3	-	6	-	-	-	8	-
500 - u. 750 EUR	6	5	-	(4)	[35]	5	-	10	-	[11]	-	9	-
750 - u. 1.000 EUR	6	5	-	-	-	7	-	7	-	-	-	8	-
1.000 - u. 1.500 EUR	22	18	-	-	-	22	-	32	-	[29]	-	33	-
1.500 EUR und mehr	59	65	-	(81)	[65]	63	-	42	-	[47]	-	41	-
Betrag je Bezieher/in (EUR/M)	2055	2177	-	(2092)	[1732]	2220	-	1733	-	[1858]	-	1702	-

\* TNS INFRATEST SOZIALFORSCHUNG \*

## Schichtung der eigenen berufsständischen Versorgung

PROZENT SENKRECHT

Teilgesamtheit: Männer ab 55 Jahren (ohne Heimbewohner) - a l t e L ä n d e r (mit West-Berlin)

	M ä n n e r - T ä t i g k e i t s n i v e a u																
	Alle	Arbeiter			Angestellte					Beamte, Berufssol.		Selbstständige				Mit-	
	Männer	Ange- lernt	Fach- arbeiter	Meister Polier	Ange- lernt	Einf. Fachkr.	Mittl. Fachkr.	Gehob. Fachkr.	Hochq./ leit.	Einf./ Mittl.D.	Gehob./ Höher.D.	Land- wirte	Hand- werker	Verkam. Freib.	Sonst. Freib.	Gewerbe treib.	hel- fende
Basis hochger. (in Tsd.)	10329	1108	2192	337	92	460	1410	891	1166	406	836	244	275	202	140	469	13
Basis ungewichtet	8899	905	1850	291	77	385	1175	762	1005	340	912	208	234	172	112	388	10
Eigene BSV (netto)																	
Bezieher: hochger. (in Tsd.)	110	-	-	-	-	-	-	2	14	-	2	-	-	91	-	-	-
(in %)	1	-	-	-	-	-	-	0	1	-	0	-	-	45	-	-	-
ungewichtet	102	-	-	-	-	-	-	2	13	-	3	-	-	83	-	-	-
1 - u. 25 EUR	-	-	-	-	-	-	-	-	-	-	-	-	-	-	-	-	-
25 - u. 50 EUR	-	-	-	-	-	-	-	-	-	-	-	-	-	-	-	-	-
50 - u. 100 EUR	-	-	-	-	-	-	-	-	-	-	-	-	-	-	-	-	-
100 - u. 200 EUR	1	-	-	-	-	-	-	-	-	-	-	-	-	-	-	-	-
200 - u. 300 EUR	-	-	-	-	-	-	-	-	-	-	-	-	-	-	-	-	-
300 - u. 400 EUR	2	-	-	-	-	-	-	-	(8)	-	-	-	-	1	-	-	-
400 - u. 500 EUR	3	-	-	-	-	-	-	-	(9)	-	-	-	-	2	-	-	-
500 - u. 600 EUR	2	-	-	-	-	-	-	-	-	[35]	-	-	-	2	-	-	-
600 - u. 700 EUR	3	-	-	-	-	-	-	-	-	-	-	-	-	3	-	-	-
700 - u. 800 EUR	1	-	-	-	-	-	-	[41]	-	-	-	-	-	-	-	-	-
800 - u. 900 EUR	4	-	-	-	-	-	-	-	-	-	-	-	-	5	-	-	-
900 - u. 1.000 EUR	1	-	-	-	-	-	-	-	-	-	-	-	-	1	-	-	-
1.000 - u. 1.100 EUR	2	-	-	-	-	-	-	-	-	-	-	-	-	2	-	-	-
1.100 - u. 1.200 EUR	2	-	-	-	-	-	-	-	-	-	-	-	-	3	-	-	-
1.200 - u. 1.300 EUR	4	-	-	-	-	-	-	-	-	-	-	-	-	5	-	-	-
1.300 - u. 1.400 EUR	6	-	-	-	-	-	-	-	-	-	-	-	-	7	-	-	-
1.400 - u. 1.500 EUR	4	-	-	-	-	-	-	-	-	-	-	-	-	5	-	-	-
1.500 - u. 1.750 EUR	5	-	-	-	-	-	-	-	(15)	-	-	-	-	4	-	-	-
1.750 - u. 2.000 EUR	6	-	-	-	-	-	-	-	(15)	-	-	-	-	5	-	-	-
2.000 - u. 2.500 EUR	18	-	-	-	-	-	-	[59]	(7)	-	[35]	-	-	19	-	-	-
2.500 - u. 5.000 EUR	36	-	-	-	-	-	-	-	(46)	-	[30]	-	-	36	-	-	-
5.000 EUR und mehr	-	-	-	-	-	-	-	-	-	-	-	-	-	-	-	-	-
S U M M E	100	-	-	-	-	-	-	100	100	-	100	-	-	100	-	-	-
1 - u. 250 EUR	1	-	-	-	-	-	-	-	-	-	-	-	-	-	-	-	-
250 - u. 500 EUR	5	-	-	-	-	-	-	-	(17)	-	-	-	-	3	-	-	-
500 - u. 750 EUR	5	-	-	-	-	-	-	[41]	-	-	[35]	-	-	5	-	-	-
750 - u. 1.000 EUR	5	-	-	-	-	-	-	-	-	-	-	-	-	7	-	-	-
1.000 - u. 1.500 EUR	18	-	-	-	-	-	-	-	-	-	-	-	-	22	-	-	-
1.500 EUR und mehr	65	-	-	-	-	-	-	[59]	(83)	-	[65]	-	-	63	-	-	-
Betrag je Bezieher/in (EUR/M)	2177	-	-	-	-	-	-	[1659]	(2141)	-	[1732]	-	-	2220	-	-	-

\* TNS INFRATEST SOZIALFORSCHUNG \*

Schichtung der eigenen berufsständischen Versorgung

Teilgesamtheit: Frauen ab 55 Jahren (ohne Heimbewohner) - a l t e L ä n d e r (mit West-Berlin)

	Frauen - Tätigkeitsniveau																
	Alle Arbeiter				Angestellte					Beamte, Berufssol.		Selbstständige				Mit-	
	Frauen	Ange-lernt	Fach-arbeiter	Meister Polier	Ange-lernt	Einf. Fachkr.	Mittl. Fachkr.	Gehob. Fachkr.	Hochq./leit.	Einf./Mittl.D.	Gehob./Höher.D.	Land-wirte	Hand-werker	Verkam. Freib.	Sonst. Freib.	Gewerbe treib.	hel-fende
Basis hochger. (in Tsd.)	11902	2220	941	17	685	2289	2694	681	258	87	393	95	52	66	94	290	375
Basis ungewichtet	10237	1891	798	15	569	1962	2350	576	211	71	355	86	42	60	83	244	349
Eigene BSV (netto)																	
Bezieher: hochger. (in Tsd.)	42	-	-	-	-	-	-	3	5	-	-	-	-	32	-	1	-
(in %)	0	-	-	-	-	-	-	0	2	-	-	-	-	49	-	0	-
ungewichtet	40	-	-	-	-	-	-	3	4	-	-	-	-	32	-	1	-
1 - u. 25 EUR	-	-	-	-	-	-	-	-	-	-	-	-	-	-	-	-	-
25 - u. 50 EUR	-	-	-	-	-	-	-	-	-	-	-	-	-	-	-	-	-
50 - u. 100 EUR	-	-	-	-	-	-	-	-	-	-	-	-	-	-	-	-	-
100 - u. 200 EUR	3	-	-	-	-	-	-	-	[22]	-	-	-	-	-	-	-	-
200 - u. 300 EUR	-	-	-	-	-	-	-	-	-	-	-	-	-	-	-	-	-
300 - u. 400 EUR	-	-	-	-	-	-	-	-	-	-	-	-	-	-	-	-	-
400 - u. 500 EUR	6	-	-	-	-	-	-	-	-	-	-	-	-	5	-	[100]	-
500 - u. 600 EUR	7	-	-	-	-	-	-	[28]	-	-	-	-	-	6	-	-	-
600 - u. 700 EUR	3	-	-	-	-	-	-	-	-	-	-	-	-	3	-	-	-
700 - u. 800 EUR	-	-	-	-	-	-	-	-	-	-	-	-	-	-	-	-	-
800 - u. 900 EUR	4	-	-	-	-	-	-	-	-	-	-	-	-	6	-	-	-
900 - u. 1.000 EUR	2	-	-	-	-	-	-	-	-	-	-	-	-	3	-	-	-
1.000 - u. 1.100 EUR	2	-	-	-	-	-	-	-	-	-	-	-	-	3	-	-	-
1.100 - u. 1.200 EUR	14	-	-	-	-	-	-	[45]	-	-	-	-	-	14	-	-	-
1.200 - u. 1.300 EUR	2	-	-	-	-	-	-	-	-	-	-	-	-	3	-	-	-
1.300 - u. 1.400 EUR	7	-	-	-	-	-	-	-	-	-	-	-	-	9	-	-	-
1.400 - u. 1.500 EUR	6	-	-	-	-	-	-	-	[19]	-	-	-	-	5	-	-	-
1.500 - u. 1.750 EUR	-	-	-	-	-	-	-	-	-	-	-	-	-	-	-	-	-
1.750 - u. 2.000 EUR	-	-	-	-	-	-	-	-	-	-	-	-	-	-	-	-	-
2.000 - u. 2.500 EUR	14	-	-	-	-	-	-	-	-	-	-	-	-	18	-	-	-
2.500 - u. 5.000 EUR	28	-	-	-	-	-	-	[27]	[59]	-	-	-	-	25	-	-	-
5.000 EUR und mehr	-	-	-	-	-	-	-	-	-	-	-	-	-	-	-	-	-
<b>S U M M E</b>	100	-	-	-	-	-	-	100	100	-	-	-	-	100	-	100	-
1 - u. 250 EUR	3	-	-	-	-	-	-	-	[22]	-	-	-	-	-	-	-	-
250 - u. 500 EUR	6	-	-	-	-	-	-	-	-	-	-	-	-	5	-	[100]	-
500 - u. 750 EUR	10	-	-	-	-	-	-	[28]	-	-	-	-	-	10	-	-	-
750 - u. 1.000 EUR	7	-	-	-	-	-	-	-	-	-	-	-	-	9	-	-	-
1.000 - u. 1.500 EUR	32	-	-	-	-	-	-	[45]	[19]	-	-	-	-	34	-	-	-
1.500 EUR und mehr	42	-	-	-	-	-	-	[27]	[59]	-	-	-	-	43	-	-	-
Betrag je Bezieher/in (EUR/M)	1733	-	-	-	-	-	-	[1383]	[2155]	-	-	-	-	1747	-	[401]	-

## Schichtung der eigenen Unfallrente der Berufsgenossenschaft

PROZENT SENKRECHT

Teilgesamtheit: Männer und Frauen ab 55 Jahren (ohne Heimbewohner) - a l t e L ä n d e r (mit West-Berlin)

	+-- ALLE +--		+----- M ä n n e r -----+						+----- F r a u e n -----+					
			Alle	55-u.	65-u.	75-u.	85 u.	65 u.	Alle	55-u.	65-u.	75-u.	85 u.	65 u.
				65 J.	75 J.	85 J.	älter	älter		65 J.	75 J.	85 J.	älter	älter
Basis hochger. (in Tsd.)	22232		10329	4359	3234	2219	518	5971	11902	4208	3542	2944	1209	7695
Basis ungewichtet	19136		8899	3120	3333	1815	631	5779	10237	3394	3280	2231	1332	6843
Eigene GU V (netto)														
Bezieher: hochger. (in Tsd.)	232		182	60	43	64	15	122	50	11	17	13	8	39
(in %)	1		2	1	1	3	3	2	0	0	0	0	1	1
ungewichtet	204		157	40	48	51	18	117	47	10	16	11	10	37
1 - u. 25 EUR	0		1	-	2	-	-	1	-	-	-	-	-	-
25 - u. 50 EUR	1		1	-	-	2	-	1	3	(14)	-	-	-	-
50 - u. 100 EUR	2		1	-	3	-	(4)	2	3	-	(3)	-	(11)	4
100 - u. 200 EUR	13		8	3	4	15	(16)	11	32	(18)	(22)	(44)	(51)	36
200 - u. 300 EUR	16		12	11	13	15	(6)	13	28	(8)	(44)	(36)	(7)	33
300 - u. 400 EUR	23		28	36	22	24	(31)	24	6	(10)	(5)	-	(11)	5
400 - u. 500 EUR	16		18	30	18	8	(12)	12	9	(15)	(13)	-	(9)	8
500 - u. 600 EUR	8		8	11	10	5	(4)	7	8	(14)	(6)	(9)	-	6
600 - u. 700 EUR	5		7	2	9	10	(5)	9	-	-	-	-	-	-
700 - u. 800 EUR	5		4	4	7	2	(6)	5	7	(11)	(6)	(11)	-	6
800 - u. 900 EUR	3		3	-	6	3	(10)	5	-	-	-	-	-	-
900 - u. 1.000 EUR	2		3	2	-	7	-	3	-	-	-	-	-	-
1.000 - u. 1.100 EUR	0		-	-	-	-	-	-	2	-	-	-	(10)	2
1.100 - u. 1.200 EUR	1		1	-	5	-	-	2	-	-	-	-	-	-
1.200 - u. 1.300 EUR	2		2	2	-	4	(4)	3	-	-	-	-	-	-
1.300 - u. 1.400 EUR	1		0	-	2	-	-	1	2	(11)	-	-	-	-
1.400 - u. 1.500 EUR	1		1	-	-	2	-	1	-	-	-	-	-	-
1.500 - u. 1.750 EUR	1		1	-	-	2	-	1	-	-	-	-	-	-
1.750 - u. 2.000 EUR	-		-	-	-	-	-	-	-	-	-	-	-	-
2.000 - u. 2.500 EUR	-		-	-	-	-	-	-	-	-	-	-	-	-
2.500 - u. 5.000 EUR	-		-	-	-	-	-	-	-	-	-	-	-	-
5.000 EUR und mehr	-		-	-	-	-	-	-	-	-	-	-	-	-
S U M M E	100		100	100	100	100	100	100	100	100	100	100	100	100
1 - u. 250 EUR	23		14	8	11	19	(27)	17	55	(40)	(39)	(80)	(69)	59
250 - u. 500 EUR	49		55	72	50	45	(44)	47	26	(24)	(50)	-	(20)	26
500 - u. 750 EUR	15		16	15	19	15	(15)	17	13	(25)	(6)	(20)	-	10
750 - u. 1.000 EUR	8		9	4	13	12	(10)	12	2	-	(6)	-	-	3
1.000 - u. 1.500 EUR	5		5	2	7	6	(4)	6	4	(11)	-	-	(10)	2
1.500 EUR und mehr	1		1	-	-	2	-	1	-	-	-	-	-	-
Betrag je Bezieher/in (EUR/M)	438		469	422	482	509	(443)	491	328	(450)	(297)	(282)	(297)	292



Schichtung der eigenen Unfallrente der Berufsgenossenschaft

Teilgesamtheit: Männer ab 55 Jahren (ohne Heimbewohner) - a l t e L ä n d e r (mit West-Berlin)

	+-- ALLE +--				+ V E R H E I R A T E T E +			+----- A L L E I N S T E H E N D E N A C H F A M I L I E N S T A N D -----+									
		Alle	+-----+ 55-u. 65 u. 65 J. älter		+-----+ Gesamt Alle 55-u. 65 u. 65 J. älter			+-----+ Verwitwet Alle 55-u. 65 u. 65 J. älter			+-----+ Geschieden/Getr.lebend Alle 55-u. 65 u. 65 J. älter			+-----+ Ledig Alle 55-u. 65 u. 65 J. älter			
Basis hochger. (in Tsd.)	10329	7494	3073	4420	2836	1285	1551	810	93	718	1209	683	526	817	510	307	
Basis ungewichtet	8899	6517	2267	4250	2382	853	1529	827	57	770	945	467	478	610	329	281	
Eigene GUv (netto)																	
Bezieher: hochger. (in Tsd.)	182	138	45	93	45	15	29	15	2	14	21	9	12	8	4	3	
(in %)	2	2	1	2	2	1	2	2	2	2	2	1	2	1	1	1	
ungewichtet	157	115	30	85	42	10	32	17	1	16	18	6	12	7	3	4	
1 - u. 25 EUR	1	1	-	1	-	-	-	-	-	-	-	-	-	-	-	-	
25 - u. 50 EUR	1	1	-	1	-	-	-	-	-	-	-	-	-	-	-	-	
50 - u. 100 EUR	1	1	-	1	1	-	2	(4)	-	(5)	-	-	-	-	-	-	
100 - u. 200 EUR	8	8	-	12	10	(12)	9	(3)	-	(3)	(16)	[20]	(12)	[10]	-	[23]	
200 - u. 300 EUR	12	11	11	12	15	(10)	17	(13)	-	(15)	(11)	-	(19)	[29]	[35]	[22]	
300 - u. 400 EUR	28	30	42	25	21	(19)	22	(12)	-	(14)	(30)	[33]	(29)	[12]	-	[28]	
400 - u. 500 EUR	18	17	30	11	20	(27)	16	(24)	[100]	(14)	(20)	[27]	(15)	[12]	-	[27]	
500 - u. 600 EUR	8	6	6	6	14	(24)	9	(11)	-	(12)	(13)	[20]	(8)	[24]	[43]	-	
600 - u. 700 EUR	7	8	3	11	2	-	4	-	-	-	(5)	-	(9)	-	-	-	
700 - u. 800 EUR	4	6	6	6	-	-	-	-	-	-	-	-	-	-	-	-	
800 - u. 900 EUR	3	2	-	3	8	-	12	(15)	-	(17)	(5)	-	(9)	-	-	-	
900 - u. 1.000 EUR	3	2	-	3	5	(6)	4	(8)	-	(10)	-	-	-	[13]	[22]	-	
1.000 - u. 1.100 EUR	-	-	-	-	-	-	-	-	-	-	-	-	-	-	-	-	
1.100 - u. 1.200 EUR	1	1	-	2	-	-	-	-	-	-	-	-	-	-	-	-	
1.200 - u. 1.300 EUR	2	3	2	3	1	-	2	(4)	-	(5)	-	-	-	-	-	-	
1.300 - u. 1.400 EUR	0	-	-	-	2	-	3	(6)	-	(7)	-	-	-	-	-	-	
1.400 - u. 1.500 EUR	1	1	-	1	-	-	-	-	-	-	-	-	-	-	-	-	
1.500 - u. 1.750 EUR	1	1	-	2	-	-	-	-	-	-	-	-	-	-	-	-	
1.750 - u. 2.000 EUR	-	-	-	-	-	-	-	-	-	-	-	-	-	-	-	-	
2.000 - u. 2.500 EUR	-	-	-	-	-	-	-	-	-	-	-	-	-	-	-	-	
2.500 - u. 5.000 EUR	-	-	-	-	-	-	-	-	-	-	-	-	-	-	-	-	
5.000 EUR und mehr	-	-	-	-	-	-	-	-	-	-	-	-	-	-	-	-	
S U M M E	100	100	100	100	100	100	100	100	100	100	100	100	100	100	100	100	
1 - u. 250 EUR	14	13	3	18	17	(22)	15	(13)	-	(15)	(16)	[20]	(12)	[30]	[35]	[23]	
250 - u. 500 EUR	55	57	81	45	50	(47)	51	(43)	[100]	(35)	(61)	[59]	(62)	[34]	-	[77]	
500 - u. 750 EUR	16	16	12	18	17	(24)	13	(11)	-	(12)	(18)	[20]	(17)	[24]	[43]	-	
750 - u. 1.000 EUR	9	8	3	11	13	(6)	16	(23)	-	(26)	(5)	-	(9)	[13]	[22]	-	
1.000 - u. 1.500 EUR	5	5	2	6	3	-	5	(10)	-	(11)	-	-	-	-	-	-	
1.500 EUR und mehr	1	1	-	2	-	-	-	-	-	-	-	-	-	-	-	-	
Betrag je Bezieher/in (EUR/M)	469	469	422	492	468	(423)	491	(593)	[454]	(611)	(390)	[366]	(407)	[435]	[531]	[314]	

## Schichtung der eigenen Unfallrente der Berufsgenossenschaft

PROZENT SENKRECHT

Teilgesamtheit: Frauen ab 55 Jahren (ohne Heimbewohner) - a l t e L ä n d e r (mit West-Berlin)

	+-- ALLE --+				+ V E R H E I R A T E T E +			+----- A L L E I N S T E H E N D E N A C H F A M I L I E N S T A N D -----+									
		Alle	+-----+ 55-u. 65 u. 65 J. älter		+-----+ Gesamt Alle 55-u. 65 u. 65 J. älter			+-----+ Verwitwet Alle 55-u. 65 u. 65 J. älter			+-----+ Geschieden/Getr.lebend Alle 55-u. 65 u. 65 J. älter			+-----+ Ledig Alle 55-u. 65 u. 65 J. älter			
Basis hochger. (in Tsd.)	11902	6373	2838	3535	5529	1369	4160	3539	386	3153	1305	658	647	686	326	360	
Basis ungewichtet	10237	5698	2440	3258	4539	954	3585	2897	246	2651	1070	493	577	572	215	357	
Eigene GUV (netto)																	
Bezieher: hochger. (in Tsd.)	50	19	7	12	31	4	26	16	-	16	11	2	9	4	3	1	
(in %)	0	0	0	0	1	0	1	0	-	1	1	0	1	1	1	0	
ungewichtet	47	19	7	12	28	3	25	15	-	15	9	1	8	4	2	2	
1 - u. 25 EUR	-	-	-	-	-	-	-	-	-	-	-	-	-	-	-	-	
25 - u. 50 EUR	3	-	-	-	(5)	[37]	-	-	-	-	[15]	[100]	-	-	-	-	
50 - u. 100 EUR	3	-	-	-	(5)	-	(6)	(6)	-	(6)	[5]	-	[6]	-	-	-	
100 - u. 200 EUR	32	(24)	[13]	(30)	(37)	[25]	(39)	(54)	-	(54)	[8]	-	[9]	[44]	[40]	[53]	
200 - u. 300 EUR	28	(27)	[13]	(35)	(28)	-	(32)	(15)	-	(15)	[52]	-	[61]	[15]	-	[47]	
300 - u. 400 EUR	6	(6)	[16]	-	(6)	-	(7)	(6)	-	(6)	[9]	-	[10]	-	-	-	
400 - u. 500 EUR	9	(14)	[23]	(9)	(6)	-	(7)	(5)	-	(5)	[11]	-	[13]	-	-	-	
500 - u. 600 EUR	8	(11)	-	(18)	(5)	[38]	-	-	-	-	-	-	-	[41]	[60]	-	
600 - u. 700 EUR	7	-	-	-	-	-	-	-	-	-	-	-	-	-	-	-	
700 - u. 800 EUR	7	(11)	[17]	(8)	(5)	-	(6)	(9)	-	(9)	-	-	-	-	-	-	
800 - u. 900 EUR	-	-	-	-	-	-	-	-	-	-	-	-	-	-	-	-	
900 - u. 1.000 EUR	-	-	-	-	-	-	-	-	-	-	-	-	-	-	-	-	
1.000 - u. 1.100 EUR	2	-	-	-	(3)	-	(3)	(5)	-	(5)	-	-	-	-	-	-	
1.100 - u. 1.200 EUR	-	-	-	-	-	-	-	-	-	-	-	-	-	-	-	-	
1.200 - u. 1.300 EUR	-	-	-	-	-	-	-	-	-	-	-	-	-	-	-	-	
1.300 - u. 1.400 EUR	2	(6)	[17]	-	-	-	-	-	-	-	-	-	-	-	-	-	
1.400 - u. 1.500 EUR	-	-	-	-	-	-	-	-	-	-	-	-	-	-	-	-	
1.500 - u. 1.750 EUR	-	-	-	-	-	-	-	-	-	-	-	-	-	-	-	-	
1.750 - u. 2.000 EUR	-	-	-	-	-	-	-	-	-	-	-	-	-	-	-	-	
2.000 - u. 2.500 EUR	-	-	-	-	-	-	-	-	-	-	-	-	-	-	-	-	
2.500 - u. 5.000 EUR	-	-	-	-	-	-	-	-	-	-	-	-	-	-	-	-	
5.000 EUR und mehr	-	-	-	-	-	-	-	-	-	-	-	-	-	-	-	-	
S U M M E	100	100	100	100	100	100	100	100	-	100	100	100	100	100	100	100	
1 - u. 250 EUR	55	(45)	[27]	(56)	(61)	[62]	(61)	(75)	-	(75)	[41]	[100]	[30]	[59]	[40]	[100]	
250 - u. 500 EUR	26	(26)	[39]	(18)	(26)	-	(30)	(11)	-	(11)	[59]	-	[70]	-	-	-	
500 - u. 750 EUR	13	(18)	[17]	(18)	(10)	[38]	(6)	(9)	-	(9)	-	-	-	[41]	[60]	-	
750 - u. 1.000 EUR	2	(5)	-	(8)	-	-	-	-	-	-	-	-	-	-	-	-	
1.000 - u. 1.500 EUR	4	(6)	[17]	-	(3)	-	(3)	(5)	-	(5)	-	-	-	-	-	-	
1.500 EUR und mehr	-	-	-	-	-	-	-	-	-	-	-	-	-	-	-	-	
Betrag je Bezieher/in (EUR/M)	328	(414)	[570]	(324)	(273)	[252]	(277)	(294)	-	(294)	[223]	[25]	[258]	[319]	[382]	[184]	

\* TNS INFRATEST SOZIALFORSCHUNG \*

## Schichtung der eigenen Unfallrente der Berufsgenossenschaft

Teilgesamtheit: Männer und Frauen ab 55 Jahren (ohne Heimbewohner) - a l t e L ä n d e r (mit West-Berlin)

	+-- alle +--	+- LETZTE / HEUTIGE BERUFLICHE STELLUNG ("Alle" einschl. nie erwerbstätig und K.A. zur beruflichen Stellung) -----+											
		+----- M ä n n e r -----+						+----- F r a u e n -----+					
		Alle	Arbeiter	An- gestellte	Beamte/ Ber.-Sold	Selbst- ständige	Mit- helfende	Alle	Arbeiter	An- gestellte	Beamte/ Ber.-Sold	Selbst- ständige	Mit- helfende
Basis hochger. (in Tsd.)	22232	10329	3637	4019	1243	1330	13	11902	3178	6607	480	598	375
Basis ungewichtet	19136	8899	3046	3404	1253	1114	10	10237	2704	5668	426	515	349
Eigene GU (netto)													
-----													
Bezieher: hochger. (in Tsd.)	232	182	92	57	5	28	-	50	20	21	-	3	5
(in %)	1	2	3	1	0	2	-	0	1	0	-	1	1
ungewichtet	204	157	79	47	5	25	-	47	18	21	-	3	4
1 - u. 25 EUR	0	1	1	-	-	-	-	-	-	-	-	-	-
25 - u. 50 EUR	1	1	1	-	-	-	-	3	(8)	-	-	-	-
50 - u. 100 EUR	2	1	0	2	-	(2)	-	3	-	(7)	-	-	-
100 - u. 200 EUR	13	8	2	3	[64]	(32)	-	32	(20)	(26)	-	[68]	[58]
200 - u. 300 EUR	16	12	13	9	-	(20)	-	28	(28)	(34)	-	-	[23]
300 - u. 400 EUR	23	28	36	21	-	(23)	-	6	(5)	(10)	-	-	-
400 - u. 500 EUR	16	18	16	22	[36]	(9)	-	9	(5)	(17)	-	-	-
500 - u. 600 EUR	8	8	12	5	-	-	-	8	(14)	(6)	-	-	-
600 - u. 700 EUR	5	7	5	14	-	-	-	-	-	-	-	-	-
700 - u. 800 EUR	5	4	2	11	-	-	-	7	(13)	-	-	[32]	-
800 - u. 900 EUR	3	3	3	1	-	(9)	-	-	-	-	-	-	-
900 - u. 1.000 EUR	2	3	2	5	-	-	-	-	-	-	-	-	-
1.000 - u. 1.100 EUR	0	-	-	-	-	-	-	2	-	-	-	-	[18]
1.100 - u. 1.200 EUR	1	1	2	-	-	-	-	-	-	-	-	-	-
1.200 - u. 1.300 EUR	2	2	3	2	-	-	-	-	-	-	-	-	-
1.300 - u. 1.400 EUR	1	0	-	2	-	-	-	2	(6)	-	-	-	-
1.400 - u. 1.500 EUR	1	1	-	-	-	(4)	-	-	-	-	-	-	-
1.500 - u. 1.750 EUR	1	1	-	3	-	-	-	-	-	-	-	-	-
1.750 - u. 2.000 EUR	-	-	-	-	-	-	-	-	-	-	-	-	-
2.000 - u. 2.500 EUR	-	-	-	-	-	-	-	-	-	-	-	-	-
2.500 - u. 5.000 EUR	-	-	-	-	-	-	-	-	-	-	-	-	-
5.000 EUR und mehr	-	-	-	-	-	-	-	-	-	-	-	-	-
S U M M E	100	100	100	100	100	100	-	100	100	100	-	100	100
-----													
1 - u. 250 EUR	23	14	8	5	[64]	(43)	-	55	(52)	(47)	-	[68]	[82]
250 - u. 500 EUR	49	55	61	52	[36]	(44)	-	26	(15)	(48)	-	-	-
500 - u. 750 EUR	15	16	18	22	-	-	-	13	(27)	(6)	-	-	-
750 - u. 1.000 EUR	8	9	7	15	-	(9)	-	2	-	-	-	[32]	-
1.000 - u. 1.500 EUR	5	5	6	4	-	(4)	-	4	(6)	-	-	-	[18]
1.500 EUR und mehr	1	1	-	3	-	-	-	-	-	-	-	-	-
Betrag je Bezieher/in (EUR/M)	438	469	461	554	[249]	(362)	-	328	(384)	(277)	-	[361]	[340]

Schichtung der eigenen Unfallrente der Berufsgenossenschaft

Teilgesamtheit: Männer ab 55 Jahren (ohne Heimbewohner) - a l t e L ä n d e r (mit West-Berlin)

	M ä n n e r - T ä t i g k e i t s n i v e a u																
	Alle Arbeiter				Angestellte					Beamte, Berufssol.		Selbstständige				Mit-	
	Männer	Ange-lernt	Fach-arbeiter	Meister/Polier	Ange-lernt	Einf.-Fachkr.	Mittl.-Fachkr.	Gehob.-Fachkr.	Hochq./leit.	Einf./Mittl.D.	Gehob./Höher.D.	Land-wirte	Hand-werker	Verkam.-Freib.	Sonst.-Freib.	Gewerbe-treib.	hel-fende
Basis hochger. (in Tsd.)	10329	1108	2192	337	92	460	1410	891	1166	406	836	244	275	202	140	469	13
Basis ungewichtet	8899	905	1850	291	77	385	1175	762	1005	340	912	208	234	172	112	388	10
Eigene GUV (netto)																	
Bezieher: hochger. (in Tsd.)	182	12	67	12	4	7	24	12	10	2	3	14	5	1	3	5	-
(in %)	2	1	3	4	4	2	2	1	1	0	0	6	2	1	2	1	-
ungewichtet	157	13	55	11	3	6	19	10	9	1	4	12	5	1	2	5	-
1 - u. 25 EUR	1	-	-	(8)	-	-	-	-	-	-	-	-	-	-	-	-	-
25 - u. 50 EUR	1	-	2	-	-	-	-	-	-	-	-	-	-	-	-	-	-
50 - u. 100 EUR	1	-	0	-	-	-	-	(9)	-	-	-	-	[12]	-	-	-	-
100 - u. 200 EUR	8	(12)	-	-	[32]	-	-	-	[4]	[100]	[46]	(46)	[34]	-	-	[16]	-
200 - u. 300 EUR	12	(33)	12	-	[36]	-	(15)	-	-	-	-	(22)	-	-	[100]	-	-
300 - u. 400 EUR	28	(28)	38	(32)	-	[29]	(28)	(8)	[25]	-	-	(9)	[40]	-	-	[60]	-
400 - u. 500 EUR	18	(11)	19	(8)	-	[53]	(15)	(25)	[22]	-	[54]	(17)	-	-	-	-	-
500 - u. 600 EUR	8	(8)	11	(23)	-	-	(8)	(9)	-	-	-	-	-	-	-	-	-
600 - u. 700 EUR	7	(8)	5	-	-	[18]	(12)	(8)	[30]	-	-	-	-	-	-	-	-
700 - u. 800 EUR	4	-	3	-	[32]	-	-	(41)	-	-	-	-	-	-	-	-	-
800 - u. 900 EUR	3	-	3	(9)	-	-	-	-	[8]	-	-	(6)	[14]	[100]	-	-	-
900 - u. 1.000 EUR	3	-	3	-	-	-	(7)	-	[12]	-	-	-	-	-	-	-	-
1.000 - u. 1.100 EUR	-	-	-	-	-	-	-	-	-	-	-	-	-	-	-	-	-
1.100 - u. 1.200 EUR	1	-	1	(9)	-	-	-	-	-	-	-	-	-	-	-	-	-
1.200 - u. 1.300 EUR	2	-	2	(12)	-	-	(5)	-	-	-	-	-	-	-	-	-	-
1.300 - u. 1.400 EUR	0	-	-	-	-	-	(4)	-	-	-	-	-	-	-	-	-	-
1.400 - u. 1.500 EUR	1	-	-	-	-	-	-	-	-	-	-	-	-	-	-	[24]	-
1.500 - u. 1.750 EUR	1	-	-	-	-	-	(6)	-	-	-	-	-	-	-	-	-	-
1.750 - u. 2.000 EUR	-	-	-	-	-	-	-	-	-	-	-	-	-	-	-	-	-
2.000 - u. 2.500 EUR	-	-	-	-	-	-	-	-	-	-	-	-	-	-	-	-	-
2.500 - u. 5.000 EUR	-	-	-	-	-	-	-	-	-	-	-	-	-	-	-	-	-
5.000 EUR und mehr	-	-	-	-	-	-	-	-	-	-	-	-	-	-	-	-	-
<b>S U M M E</b>	<b>100</b>	<b>100</b>	<b>100</b>	<b>100</b>	<b>100</b>	<b>100</b>	<b>100</b>	<b>100</b>	<b>100</b>	<b>100</b>	<b>100</b>	<b>100</b>	<b>100</b>	<b>100</b>	<b>100</b>	<b>100</b>	<b>-</b>
1 - u. 250 EUR	14	(22)	6	(8)	[32]	-	-	(9)	[4]	[100]	[46]	(52)	[46]	-	[55]	[16]	-
250 - u. 500 EUR	55	(62)	64	(39)	[36]	[82]	(57)	(33)	[46]	-	[54]	(42)	[40]	-	[45]	[60]	-
500 - u. 750 EUR	16	(16)	18	(23)	-	[18]	(20)	(29)	[30]	-	-	-	-	-	-	-	-
750 - u. 1.000 EUR	9	-	8	(9)	[32]	-	(7)	(30)	[20]	-	-	(6)	[14]	[100]	-	-	-
1.000 - u. 1.500 EUR	5	-	4	(21)	-	-	(9)	-	-	-	-	-	-	-	-	[24]	-
1.500 EUR und mehr	1	-	-	-	-	-	(6)	-	-	-	-	-	-	-	-	-	-
Betrag je Bezieher/in (EUR/M)	469	(330)	462	(587)	[383]	[416]	(608)	(570)	[571]	[120]	[314]	(277)	[321]	[833]	[265]	[589]	-

Schichtung der eigenen Unfallrente der Berufsgenossenschaft

Teilgesamtheit: Frauen ab 55 Jahren (ohne Heimbewohner) - a l t e L ä n d e r (mit West-Berlin)

	Frauen - Tätigkeitsniveau																
	Alle Arbeiter				Angestellte					Beamte, Berufssol.		Selbstständige				Mit- fende	
	Frauen	Ange- lernt	Fach- arbeiter	Meister Polier	Ange- lernt	Einf. Fachkr.	Mittl. Fachkr.	Gehob. Fachkr.	Hochq./ leit.	Einf./ Mittl.D.	Gehob./ Höher.D.	Land- wirte	Hand- werker	Verkam. Freib.	Sonst. Freib.		Gewerbe treib.
Basis hochger. (in Tsd.)	11902	2220	941	17	685	2289	2694	681	258	87	393	95	52	66	94	290	375
Basis ungewichtet	10237	1891	798	15	569	1962	2350	576	211	71	355	86	42	60	83	244	349
Eigene GUV (netto)																	
Bezieher: hochger. (in Tsd.)	50	13	6	1	3	6	9	3	1	-	-	2	-	1	-	-	5
(in %)	0	1	1	7	0	0	0	0	0	-	-	2	-	1	-	-	1
ungewichtet	47	12	5	1	3	6	8	3	1	-	-	2	-	1	-	-	4
1 - u. 25 EUR	-	-	-	-	-	-	-	-	-	-	-	-	-	-	-	-	-
25 - u. 50 EUR	3	(12)	-	-	-	-	-	-	-	-	-	-	-	-	-	-	-
50 - u. 100 EUR	3	-	-	-	[35]	-	[6]	-	-	-	-	-	-	-	-	-	-
100 - u. 200 EUR	32	(24)	[17]	-	[30]	[30]	[22]	-	[100]	-	-	[100]	-	-	-	-	[58]
200 - u. 300 EUR	28	(36)	[17]	-	[35]	[34]	[35]	[41]	-	-	-	-	-	-	-	-	[23]
300 - u. 400 EUR	6	(7)	-	-	-	[16]	[13]	-	-	-	-	-	-	-	-	-	-
400 - u. 500 EUR	9	-	[19]	-	-	-	[23]	[59]	-	-	-	-	-	-	-	-	-
500 - u. 600 EUR	8	(21)	-	-	-	[20]	-	-	-	-	-	-	-	-	-	-	-
600 - u. 700 EUR	-	-	-	-	-	-	-	-	-	-	-	-	-	-	-	-	-
700 - u. 800 EUR	7	-	[47]	-	-	-	-	-	-	-	-	-	-	[100]	-	-	-
800 - u. 900 EUR	-	-	-	-	-	-	-	-	-	-	-	-	-	-	-	-	-
900 - u. 1.000 EUR	-	-	-	-	-	-	-	-	-	-	-	-	-	-	-	-	-
1.000 - u. 1.100 EUR	2	-	-	-	-	-	-	-	-	-	-	-	-	-	-	-	[18]
1.100 - u. 1.200 EUR	-	-	-	-	-	-	-	-	-	-	-	-	-	-	-	-	-
1.200 - u. 1.300 EUR	-	-	-	-	-	-	-	-	-	-	-	-	-	-	-	-	-
1.300 - u. 1.400 EUR	2	-	-	[100]	-	-	-	-	-	-	-	-	-	-	-	-	-
1.400 - u. 1.500 EUR	-	-	-	-	-	-	-	-	-	-	-	-	-	-	-	-	-
1.500 - u. 1.750 EUR	-	-	-	-	-	-	-	-	-	-	-	-	-	-	-	-	-
1.750 - u. 2.000 EUR	-	-	-	-	-	-	-	-	-	-	-	-	-	-	-	-	-
2.000 - u. 2.500 EUR	-	-	-	-	-	-	-	-	-	-	-	-	-	-	-	-	-
2.500 - u. 5.000 EUR	-	-	-	-	-	-	-	-	-	-	-	-	-	-	-	-	-
5.000 EUR und mehr	-	-	-	-	-	-	-	-	-	-	-	-	-	-	-	-	-
<b>S U M M E</b>	100	100	100	100	100	100	100	100	100	-	-	100	-	100	-	-	100
1 - u. 250 EUR	55	(72)	[17]	-	[100]	[44]	[39]	-	[100]	-	-	[100]	-	-	-	-	[82]
250 - u. 500 EUR	26	(7)	[36]	-	-	[36]	[61]	[100]	-	-	-	-	-	-	-	-	-
500 - u. 750 EUR	13	(21)	[47]	-	-	[20]	-	-	-	-	-	-	-	-	-	-	-
750 - u. 1.000 EUR	2	-	-	-	-	-	-	-	-	-	-	-	-	[100]	-	-	-
1.000 - u. 1.500 EUR	4	-	-	[100]	-	-	-	-	-	-	-	-	-	-	-	-	[18]
1.500 EUR und mehr	-	-	-	-	-	-	-	-	-	-	-	-	-	-	-	-	-
<b>Betrag je Bezieher/in (EUR/M)</b>	328	(254)	[480]	[1313]	[155]	[306]	[285]	[349]	[190]	-	-	[159]	-	[785]	-	-	[340]

## Schichtung der eigenen Riester-Rente

Teilgesamtheit: Männer und Frauen ab 55 Jahren (ohne Heimbewohner) - a l t e L ä n d e r (mit West-Berlin)

	+-- ALLE +--	+----- M ä n n e r -----+						+----- F r a u e n -----+							
		Alle	55-u.		75-u.		85 u. älter	65 u. älter	Alle	55-u.		75-u.		85 u. älter	65 u. älter
			65 J.	75 J.	85 J.	65 J.				75 J.	85 J.				
Basis hochger. (in Tsd.)	22232	10329	4359	3234	2219	518	5971	11902	4208	3542	2944	1209	7695		
Basis ungewichtet	19136	8899	3120	3333	1815	631	5779	10237	3394	3280	2231	1332	6843		
Eig. Riester-Rente (netto)															
-----															
Bezieher: hochger. (in Tsd.)	54	39	19	20	-	-	20	15	6	9	-	-	9		
(in %)	0	0	0	1	-	-	0	0	0	0	-	-	0		
ungewichtet	48	35	16	19	-	-	19	13	5	8	-	-	8		
1 - u. 25 EUR	4	5	(6)	(4)	-	-	(4)	-	-	-	-	-	-		
25 - u. 50 EUR	41	25	(17)	(33)	-	-	(33)	(81)	[63]	[93]	-	-	[93]		
50 - u. 100 EUR	34	41	(52)	(32)	-	-	(32)	(15)	[37]	-	-	-	-		
100 - u. 200 EUR	15	19	(18)	(19)	-	-	(19)	(4)	-	[7]	-	-	[7]		
200 - u. 300 EUR	7	10	(7)	(12)	-	-	(12)	-	-	-	-	-	-		
300 - u. 400 EUR	-	-	-	-	-	-	-	-	-	-	-	-	-		
400 - u. 500 EUR	-	-	-	-	-	-	-	-	-	-	-	-	-		
500 - u. 600 EUR	-	-	-	-	-	-	-	-	-	-	-	-	-		
600 - u. 700 EUR	-	-	-	-	-	-	-	-	-	-	-	-	-		
700 - u. 800 EUR	-	-	-	-	-	-	-	-	-	-	-	-	-		
800 - u. 900 EUR	-	-	-	-	-	-	-	-	-	-	-	-	-		
900 - u. 1.000 EUR	-	-	-	-	-	-	-	-	-	-	-	-	-		
1.000 - u. 1.100 EUR	-	-	-	-	-	-	-	-	-	-	-	-	-		
1.100 - u. 1.200 EUR	-	-	-	-	-	-	-	-	-	-	-	-	-		
1.200 - u. 1.300 EUR	-	-	-	-	-	-	-	-	-	-	-	-	-		
1.300 - u. 1.400 EUR	-	-	-	-	-	-	-	-	-	-	-	-	-		
1.400 - u. 1.500 EUR	-	-	-	-	-	-	-	-	-	-	-	-	-		
1.500 - u. 1.750 EUR	-	-	-	-	-	-	-	-	-	-	-	-	-		
1.750 - u. 2.000 EUR	-	-	-	-	-	-	-	-	-	-	-	-	-		
2.000 - u. 2.500 EUR	-	-	-	-	-	-	-	-	-	-	-	-	-		
2.500 - u. 5.000 EUR	-	-	-	-	-	-	-	-	-	-	-	-	-		
5.000 EUR und mehr	-	-	-	-	-	-	-	-	-	-	-	-	-		
<b>S U M M E</b>	100	100	100	100	-	-	100	100	100	100	-	-	100		
-----															
1 - u. 250 EUR	100	100	(100)	(100)	-	-	(100)	(100)	[100]	[100]	-	-	[100]		
250 - u. 500 EUR	-	-	-	-	-	-	-	-	-	-	-	-	-		
500 - u. 750 EUR	-	-	-	-	-	-	-	-	-	-	-	-	-		
750 - u. 1.000 EUR	-	-	-	-	-	-	-	-	-	-	-	-	-		
1.000 - u. 1.500 EUR	-	-	-	-	-	-	-	-	-	-	-	-	-		
1.500 EUR und mehr	-	-	-	-	-	-	-	-	-	-	-	-	-		
Betrag je Bezieher/in (EUR/M)	70	80	(80)	(80)	-	-	(80)	(44)	[49]	[41]	-	-	[41]		

Schichtung der eigenen Riester-Rente

Teilgesamtheit: Männer ab 55 Jahren (ohne Heimbewohner) - a l t e L ä n d e r (mit West-Berlin)

	+-- ALLE +--				+ V E R H E I R A T E T E +			+----- A L L E I N S T E H E N D E N A C H F A M I L I E N S T A N D -----+											
		Alle	+-----+ 55-u. 65 u. 65 J. älter		+-----+ Alle 55-u. 65 u. 65 J. älter			+-----+ Alle 55-u. 65 u. 65 J. älter			+-----+ Alle 55-u. 65 u. 65 J. älter			+-----+ Alle 55-u. 65 u. 65 J. älter					
			Gesamt	Verwitwet	Geschieden/Getr.lebend			Ledig											
Basis hochger. (in Tsd.)	10329	7494	3073	4420	2836	1285	1551	810	93	718	1209	683	526	817	510	307			
Basis ungewichtet	8899	6517	2267	4250	2382	853	1529	827	57	770	945	467	478	610	329	281			
Eig. Riester-Rente (netto)																			
Bezieher: hochger. (in Tsd.)	39	35	16	19	4	3	1	2	2	-	-	-	-	2	1	1			
(in %)	0	0	1	0	0	0	0	0	2	-	-	-	-	0	0	0			
ungewichtet	35	32	14	18	3	2	1	1	1	-	-	-	-	2	1	1			
1 - u. 25 EUR	5	6	(8)	(4)	-	-	-	-	-	-	-	-	-	-	-	-			
25 - u. 50 EUR	25	28	(20)	(35)	-	-	-	-	-	-	-	-	-	-	-	-			
50 - u. 100 EUR	41	39	(51)	(29)	[66]	[56]	[100]	[100]	[100]	-	-	-	-	[40]	-	[100]			
100 - u. 200 EUR	19	21	(22)	(20)	-	-	-	-	-	-	-	-	-	-	-	-			
200 - u. 300 EUR	10	7	-	(12)	[34]	[44]	-	-	-	-	-	-	-	[60]	[100]	-			
300 - u. 400 EUR	-	-	-	-	-	-	-	-	-	-	-	-	-	-	-	-			
400 - u. 500 EUR	-	-	-	-	-	-	-	-	-	-	-	-	-	-	-	-			
500 - u. 600 EUR	-	-	-	-	-	-	-	-	-	-	-	-	-	-	-	-			
600 - u. 700 EUR	-	-	-	-	-	-	-	-	-	-	-	-	-	-	-	-			
700 - u. 800 EUR	-	-	-	-	-	-	-	-	-	-	-	-	-	-	-	-			
800 - u. 900 EUR	-	-	-	-	-	-	-	-	-	-	-	-	-	-	-	-			
900 - u. 1.000 EUR	-	-	-	-	-	-	-	-	-	-	-	-	-	-	-	-			
1.000 - u. 1.100 EUR	-	-	-	-	-	-	-	-	-	-	-	-	-	-	-	-			
1.100 - u. 1.200 EUR	-	-	-	-	-	-	-	-	-	-	-	-	-	-	-	-			
1.200 - u. 1.300 EUR	-	-	-	-	-	-	-	-	-	-	-	-	-	-	-	-			
1.300 - u. 1.400 EUR	-	-	-	-	-	-	-	-	-	-	-	-	-	-	-	-			
1.400 - u. 1.500 EUR	-	-	-	-	-	-	-	-	-	-	-	-	-	-	-	-			
1.500 - u. 1.750 EUR	-	-	-	-	-	-	-	-	-	-	-	-	-	-	-	-			
1.750 - u. 2.000 EUR	-	-	-	-	-	-	-	-	-	-	-	-	-	-	-	-			
2.000 - u. 2.500 EUR	-	-	-	-	-	-	-	-	-	-	-	-	-	-	-	-			
2.500 - u. 5.000 EUR	-	-	-	-	-	-	-	-	-	-	-	-	-	-	-	-			
5.000 EUR und mehr	-	-	-	-	-	-	-	-	-	-	-	-	-	-	-	-			
<b>S U M M E</b>	100	100	100	100	100	100	100	100	100	-	-	-	-	100	100	100			
1 - u. 250 EUR	100	100	(100)	(100)	[100]	[100]	[100]	[100]	[100]	-	-	-	-	[100]	[100]	[100]			
250 - u. 500 EUR	-	-	-	-	-	-	-	-	-	-	-	-	-	-	-	-			
500 - u. 750 EUR	-	-	-	-	-	-	-	-	-	-	-	-	-	-	-	-			
750 - u. 1.000 EUR	-	-	-	-	-	-	-	-	-	-	-	-	-	-	-	-			
1.000 - u. 1.500 EUR	-	-	-	-	-	-	-	-	-	-	-	-	-	-	-	-			
1.500 EUR und mehr	-	-	-	-	-	-	-	-	-	-	-	-	-	-	-	-			
<b>Betrag je Bezieher/in (EUR/M)</b>	80	77	(71)	(81)	[110]	[122]	[68]	[60]	[60]	-	-	-	-	[147]	[200]	[68]			

Schichtung der eigenen Riester-Rente

Teilgesamtheit: Frauen ab 55 Jahren (ohne Heimbewohner) - a l t e L ä n d e r (mit West-Berlin)

	+-- ALLE +--				+ V E R H E I R A T E T E +			+----- A L L E I N S T E H E N D E N A C H F A M I L I E N S T A N D -----+											
		Alle	+-----+ 55-u.   65 u. 65 J.   älter		+-----+ Gesamt Alle   55-u.   65 u. 65 J.   älter			+-----+ Verwitwet Alle   55-u.   65 u. 65 J.   älter			+-----+ Geschieden/Getr.lebend Alle   55-u.   65 u. 65 J.   älter			+-----+ Ledig Alle   55-u.   65 u. 65 J.   älter					
Basis hochger. (in Tsd.)	11902	6373	2838	3535	5529	1369	4160	3539	386	3153	1305	658	647	686	326	360			
Basis ungewichtet	10237	5698	2440	3258	4539	954	3585	2897	246	2651	1070	493	577	572	215	357			
<b>Eig. Riester-Rente (netto)</b>																			
Bezieher: hochger. (in Tsd.)	15	9	4	6	6	2	3	2	-	2	-	-	-	4	2	2			
(in %)	0	0	0	0	0	0	0	0	-	0	-	-	-	1	1	0			
ungewichtet	13	8	3	5	5	2	3	2	-	2	-	-	-	3	2	1			
1 - u. 25 EUR	-	-	-	-	-	-	-	-	-	-	-	-	-	-	-	-			
25 - u. 50 EUR	(81)	[100]	[100]	[100]	[51]	-	[82]	[64]	-	[64]	-	-	-	[44]	-	[100]			
50 - u. 100 EUR	(15)	-	-	-	[39]	[100]	-	-	-	-	-	-	-	[56]	[100]	-			
100 - u. 200 EUR	(4)	-	-	-	[11]	-	[18]	[36]	-	[36]	-	-	-	-	-	-			
200 - u. 300 EUR	-	-	-	-	-	-	-	-	-	-	-	-	-	-	-	-			
300 - u. 400 EUR	-	-	-	-	-	-	-	-	-	-	-	-	-	-	-	-			
400 - u. 500 EUR	-	-	-	-	-	-	-	-	-	-	-	-	-	-	-	-			
500 - u. 600 EUR	-	-	-	-	-	-	-	-	-	-	-	-	-	-	-	-			
600 - u. 700 EUR	-	-	-	-	-	-	-	-	-	-	-	-	-	-	-	-			
700 - u. 800 EUR	-	-	-	-	-	-	-	-	-	-	-	-	-	-	-	-			
800 - u. 900 EUR	-	-	-	-	-	-	-	-	-	-	-	-	-	-	-	-			
900 - u. 1.000 EUR	-	-	-	-	-	-	-	-	-	-	-	-	-	-	-	-			
1.000 - u. 1.100 EUR	-	-	-	-	-	-	-	-	-	-	-	-	-	-	-	-			
1.100 - u. 1.200 EUR	-	-	-	-	-	-	-	-	-	-	-	-	-	-	-	-			
1.200 - u. 1.300 EUR	-	-	-	-	-	-	-	-	-	-	-	-	-	-	-	-			
1.300 - u. 1.400 EUR	-	-	-	-	-	-	-	-	-	-	-	-	-	-	-	-			
1.400 - u. 1.500 EUR	-	-	-	-	-	-	-	-	-	-	-	-	-	-	-	-			
1.500 - u. 1.750 EUR	-	-	-	-	-	-	-	-	-	-	-	-	-	-	-	-			
1.750 - u. 2.000 EUR	-	-	-	-	-	-	-	-	-	-	-	-	-	-	-	-			
2.000 - u. 2.500 EUR	-	-	-	-	-	-	-	-	-	-	-	-	-	-	-	-			
2.500 - u. 5.000 EUR	-	-	-	-	-	-	-	-	-	-	-	-	-	-	-	-			
5.000 EUR und mehr	-	-	-	-	-	-	-	-	-	-	-	-	-	-	-	-			
<b>S U M M E</b>	100	100	100	100	100	100	100	100	-	100	-	-	-	100	100	100			
1 - u. 250 EUR	(100)	[100]	[100]	[100]	[100]	[100]	[100]	[100]	-	[100]	-	-	-	[100]	[100]	[100]			
250 - u. 500 EUR	-	-	-	-	-	-	-	-	-	-	-	-	-	-	-	-			
500 - u. 750 EUR	-	-	-	-	-	-	-	-	-	-	-	-	-	-	-	-			
750 - u. 1.000 EUR	-	-	-	-	-	-	-	-	-	-	-	-	-	-	-	-			
1.000 - u. 1.500 EUR	-	-	-	-	-	-	-	-	-	-	-	-	-	-	-	-			
1.500 EUR und mehr	-	-	-	-	-	-	-	-	-	-	-	-	-	-	-	-			
<b>Betrag je Bezieher/in (EUR/M)</b>	(44)	[35]	[35]	[34]	[59]	[72]	[51]	[60]	-	[60]	-	-	-	[59]	[72]	[43]			



Schichtung der eigenen Riester-Rente

Teilgesamtheit: Männer und Frauen ab 55 Jahren (ohne Heimbewohner) - a l t e L ä n d e r (mit West-Berlin)

	+-- alle +--+	+- LETZTE / HEUTIGE BERUFLICHE STELLUNG ("Alle" einschl. nie erwerbstätig und K.A. zur beruflichen Stellung) -----+											
		+-----+ M ä n n e r +-----+						+-----+ F r a u e n +-----+					
		Alle	Arbeiter	An-gestellte	Beamte/ Ber.-Sold	Selbst-ständige	Mit-helfende	Alle	Arbeiter	An-gestellte	Beamte/ Ber.-Sold	Selbst-ständige	Mit-helfende
Basis hochger. (in Tsd.)	22232	10329	3637	4019	1243	1330	13	11902	3178	6607	480	598	375
Basis ungewichtet	19136	8899	3046	3404	1253	1114	10	10237	2704	5668	426	515	349
Eig. Riester-Rente (netto)													
-----													
Bezieher: hochger. (in Tsd.)	54	39	6	27	2	4	-	15	3	6	5	1	-
(in %)	0	0	0	1	0	0	-	0	0	0	1	0	-
ungewichtet	48	35	6	24	2	3	-	13	3	5	4	1	-
1 - u. 25 EUR	4	5	-	(4)	[47]	-	-	-	-	-	-	-	-
25 - u. 50 EUR	41	25	[15]	(26)	-	[45]	-	(81)	[80]	[100]	[80]	-	-
50 - u. 100 EUR	34	41	[25]	(51)	[53]	-	-	(15)	-	-	[20]	[100]	-
100 - u. 200 EUR	15	19	[36]	(19)	-	-	-	(4)	[20]	-	-	-	-
200 - u. 300 EUR	7	10	[23]	-	-	[55]	-	-	-	-	-	-	-
300 - u. 400 EUR	-	-	-	-	-	-	-	-	-	-	-	-	-
400 - u. 500 EUR	-	-	-	-	-	-	-	-	-	-	-	-	-
500 - u. 600 EUR	-	-	-	-	-	-	-	-	-	-	-	-	-
600 - u. 700 EUR	-	-	-	-	-	-	-	-	-	-	-	-	-
700 - u. 800 EUR	-	-	-	-	-	-	-	-	-	-	-	-	-
800 - u. 900 EUR	-	-	-	-	-	-	-	-	-	-	-	-	-
900 - u. 1.000 EUR	-	-	-	-	-	-	-	-	-	-	-	-	-
1.000 - u. 1.100 EUR	-	-	-	-	-	-	-	-	-	-	-	-	-
1.100 - u. 1.200 EUR	-	-	-	-	-	-	-	-	-	-	-	-	-
1.200 - u. 1.300 EUR	-	-	-	-	-	-	-	-	-	-	-	-	-
1.300 - u. 1.400 EUR	-	-	-	-	-	-	-	-	-	-	-	-	-
1.400 - u. 1.500 EUR	-	-	-	-	-	-	-	-	-	-	-	-	-
1.500 - u. 1.750 EUR	-	-	-	-	-	-	-	-	-	-	-	-	-
1.750 - u. 2.000 EUR	-	-	-	-	-	-	-	-	-	-	-	-	-
2.000 - u. 2.500 EUR	-	-	-	-	-	-	-	-	-	-	-	-	-
2.500 - u. 5.000 EUR	-	-	-	-	-	-	-	-	-	-	-	-	-
5.000 EUR und mehr	-	-	-	-	-	-	-	-	-	-	-	-	-
S U M M E	100	100	100	100	100	100	-	100	100	100	100	100	-
-----													
1 - u. 250 EUR	100	100	[100]	(100)	[100]	[100]	-	(100)	[100]	[100]	[100]	[100]	-
250 - u. 500 EUR	-	-	-	-	-	-	-	-	-	-	-	-	-
500 - u. 750 EUR	-	-	-	-	-	-	-	-	-	-	-	-	-
750 - u. 1.000 EUR	-	-	-	-	-	-	-	-	-	-	-	-	-
1.000 - u. 1.500 EUR	-	-	-	-	-	-	-	-	-	-	-	-	-
1.500 EUR und mehr	-	-	-	-	-	-	-	-	-	-	-	-	-
Betrag je Bezieher/in (EUR/M)	70	80	[124]	(66)	[41]	[125]	-	(44)	[45]	[39]	[45]	[60]	-

Schichtung der eigenen Riester-Rente

Teilgesamtheit: Männer ab 55 Jahren (ohne Heimbewohner) - a l t e L ä n d e r (mit West-Berlin)

	M ä n n e r - T ä t i g k e i t s n i v e a u																
	Alle Arbeiter				Angestellte					Beamte, Berufssol.		Selbstständige				Mit-	
	Männer	Ange- lernt	Fach- arbeiter	Meister Polier	Ange- lernt	Einf. Fachkr.	Mittl. Fachkr.	Gehob. Fachkr.	Hochq./ leit.	Einf./ Mittl.D.	Gehob./ Höher.D.	Land- wirte	Hand- werker	Verkam. Freib.	Sonst. Freib.	Gewerbe treib.	hel- fende
Basis hochger. (in Tsd.)	10329	1108	2192	337	92	460	1410	891	1166	406	836	244	275	202	140	469	13
Basis ungewichtet	8899	905	1850	291	77	385	1175	762	1005	340	912	208	234	172	112	388	10
Eig. Riester-Rente (netto)																	
Bezieher: hochger. (in Tsd.)	39	1	5	-	-	-	10	7	11	1	1	1	-	1	-	2	-
(in %)	0	0	0	-	-	-	1	1	1	0	0	0	-	1	-	1	-
ungewichtet	35	1	5	-	-	-	9	6	9	1	1	1	-	1	-	1	-
1 - u. 25 EUR	5	-	-	-	-	-	[12]	-	-	[100]	-	-	-	-	-	-	-
25 - u. 50 EUR	25	-	[18]	-	-	-	[22]	[40]	[19]	-	-	[100]	-	[100]	-	-	-
50 - u. 100 EUR	41	[100]	[12]	-	-	-	[53]	[42]	[55]	-	[100]	-	-	-	-	-	-
100 - u. 200 EUR	19	-	[43]	-	-	-	[12]	[18]	[26]	-	-	-	-	-	-	-	-
200 - u. 300 EUR	10	-	[28]	-	-	-	-	-	-	-	-	-	-	-	-	[100]	-
300 - u. 400 EUR	-	-	-	-	-	-	-	-	-	-	-	-	-	-	-	-	-
400 - u. 500 EUR	-	-	-	-	-	-	-	-	-	-	-	-	-	-	-	-	-
500 - u. 600 EUR	-	-	-	-	-	-	-	-	-	-	-	-	-	-	-	-	-
600 - u. 700 EUR	-	-	-	-	-	-	-	-	-	-	-	-	-	-	-	-	-
700 - u. 800 EUR	-	-	-	-	-	-	-	-	-	-	-	-	-	-	-	-	-
800 - u. 900 EUR	-	-	-	-	-	-	-	-	-	-	-	-	-	-	-	-	-
900 - u. 1.000 EUR	-	-	-	-	-	-	-	-	-	-	-	-	-	-	-	-	-
1.000 - u. 1.100 EUR	-	-	-	-	-	-	-	-	-	-	-	-	-	-	-	-	-
1.100 - u. 1.200 EUR	-	-	-	-	-	-	-	-	-	-	-	-	-	-	-	-	-
1.200 - u. 1.300 EUR	-	-	-	-	-	-	-	-	-	-	-	-	-	-	-	-	-
1.300 - u. 1.400 EUR	-	-	-	-	-	-	-	-	-	-	-	-	-	-	-	-	-
1.400 - u. 1.500 EUR	-	-	-	-	-	-	-	-	-	-	-	-	-	-	-	-	-
1.500 - u. 1.750 EUR	-	-	-	-	-	-	-	-	-	-	-	-	-	-	-	-	-
1.750 - u. 2.000 EUR	-	-	-	-	-	-	-	-	-	-	-	-	-	-	-	-	-
2.000 - u. 2.500 EUR	-	-	-	-	-	-	-	-	-	-	-	-	-	-	-	-	-
2.500 - u. 5.000 EUR	-	-	-	-	-	-	-	-	-	-	-	-	-	-	-	-	-
5.000 EUR und mehr	-	-	-	-	-	-	-	-	-	-	-	-	-	-	-	-	-
<b>S U M M E</b>	100	100	100	-	-	-	100	100	100	100	100	100	-	100	-	100	-
1 - u. 250 EUR	100	[100]	[100]	-	-	-	[100]	[100]	[100]	[100]	[100]	[100]	-	[100]	-	[100]	-
250 - u. 500 EUR	-	-	-	-	-	-	-	-	-	-	-	-	-	-	-	-	-
500 - u. 750 EUR	-	-	-	-	-	-	-	-	-	-	-	-	-	-	-	-	-
750 - u. 1.000 EUR	-	-	-	-	-	-	-	-	-	-	-	-	-	-	-	-	-
1.000 - u. 1.500 EUR	-	-	-	-	-	-	-	-	-	-	-	-	-	-	-	-	-
1.500 EUR und mehr	-	-	-	-	-	-	-	-	-	-	-	-	-	-	-	-	-
Betrag je Bezieher/in (EUR/M)	80	[68]	[135]	-	-	-	[54]	[63]	[78]	[24]	[57]	[31]	-	[37]	-	[200]	-

Schichtung der eigenen Riester-Rente

Teilgesamtheit: Frauen ab 55 Jahren (ohne Heimbewohner) - a l t e L ä n d e r (mit West-Berlin)

	Frauen - Tätigkeitsniveau																
	Alle Arbeiter				Angestellte					Beamte, Berufssol.		Selbstständige				Mit-	
	Frauen	Ange- lernt	Fach- arbeiter	Meister Polier	Ange- lernt	Einf. Fachkr.	Mittl. Fachkr.	Gehob. Fachkr.	Hochq./ leit.	Einf./ Mittl.D.	Gehob./ Höher.D.	Land- wirte	Hand- werker	Verkam. Freib.	Sonst. Freib.	Gewerbe treib.	hel- fende
Basis hochger. (in Tsd.)	11902	2220	941	17	685	2289	2694	681	258	87	393	95	52	66	94	290	375
Basis ungewichtet	10237	1891	798	15	569	1962	2350	576	211	71	355	86	42	60	83	244	349
Eig. Riester-Rente (netto)																	
Bezieher: hochger. (in Tsd.)	15	2	1	-	-	1	2	2	-	-	5	-	-	1	-	-	-
(in %)	0	0	0	-	-	0	0	0	-	-	1	-	-	2	-	-	-
ungewichtet	13	2	1	-	-	1	2	2	-	-	4	-	-	1	-	-	-
1 - u. 25 EUR	-	-	-	-	-	-	-	-	-	-	-	-	-	-	-	-	-
25 - u. 50 EUR	(81)	[71]	[100]	-	-	[100]	[100]	[100]	-	-	[80]	-	-	-	-	-	-
50 - u. 100 EUR	(15)	-	-	-	-	-	-	-	-	-	[20]	-	-	[100]	-	-	-
100 - u. 200 EUR	(4)	[29]	-	-	-	-	-	-	-	-	-	-	-	-	-	-	-
200 - u. 300 EUR	-	-	-	-	-	-	-	-	-	-	-	-	-	-	-	-	-
300 - u. 400 EUR	-	-	-	-	-	-	-	-	-	-	-	-	-	-	-	-	-
400 - u. 500 EUR	-	-	-	-	-	-	-	-	-	-	-	-	-	-	-	-	-
500 - u. 600 EUR	-	-	-	-	-	-	-	-	-	-	-	-	-	-	-	-	-
600 - u. 700 EUR	-	-	-	-	-	-	-	-	-	-	-	-	-	-	-	-	-
700 - u. 800 EUR	-	-	-	-	-	-	-	-	-	-	-	-	-	-	-	-	-
800 - u. 900 EUR	-	-	-	-	-	-	-	-	-	-	-	-	-	-	-	-	-
900 - u. 1.000 EUR	-	-	-	-	-	-	-	-	-	-	-	-	-	-	-	-	-
1.000 - u. 1.100 EUR	-	-	-	-	-	-	-	-	-	-	-	-	-	-	-	-	-
1.100 - u. 1.200 EUR	-	-	-	-	-	-	-	-	-	-	-	-	-	-	-	-	-
1.200 - u. 1.300 EUR	-	-	-	-	-	-	-	-	-	-	-	-	-	-	-	-	-
1.300 - u. 1.400 EUR	-	-	-	-	-	-	-	-	-	-	-	-	-	-	-	-	-
1.400 - u. 1.500 EUR	-	-	-	-	-	-	-	-	-	-	-	-	-	-	-	-	-
1.500 - u. 1.750 EUR	-	-	-	-	-	-	-	-	-	-	-	-	-	-	-	-	-
1.750 - u. 2.000 EUR	-	-	-	-	-	-	-	-	-	-	-	-	-	-	-	-	-
2.000 - u. 2.500 EUR	-	-	-	-	-	-	-	-	-	-	-	-	-	-	-	-	-
2.500 - u. 5.000 EUR	-	-	-	-	-	-	-	-	-	-	-	-	-	-	-	-	-
5.000 EUR und mehr	-	-	-	-	-	-	-	-	-	-	-	-	-	-	-	-	-
<b>S U M M E</b>	100	100	100	-	-	100	100	100	-	-	100	-	-	100	-	-	-
1 - u. 250 EUR	(100)	[100]	[100]	-	-	[100]	[100]	[100]	-	-	[100]	-	-	[100]	-	-	-
250 - u. 500 EUR	-	-	-	-	-	-	-	-	-	-	-	-	-	-	-	-	-
500 - u. 750 EUR	-	-	-	-	-	-	-	-	-	-	-	-	-	-	-	-	-
750 - u. 1.000 EUR	-	-	-	-	-	-	-	-	-	-	-	-	-	-	-	-	-
1.000 - u. 1.500 EUR	-	-	-	-	-	-	-	-	-	-	-	-	-	-	-	-	-
1.500 EUR und mehr	-	-	-	-	-	-	-	-	-	-	-	-	-	-	-	-	-
<b>Betrag je Bezieher/in (EUR/M)</b>	(44)	[54]	[25]	-	-	[35]	[39]	[41]	-	-	[45]	-	-	[60]	-	-	-

## Schichtung der eigenen privaten Renten-/ Lebensversicherungen

PROZENT SENKRECHT

Teilgesamtheit: Männer und Frauen ab 55 Jahren (ohne Heimbewohner) - a l t e L ä n d e r (mit West-Berlin)

	+-- ALLE +--	+----- M ä n n e r -----+						+----- F r a u e n -----+															
		Alle	55-u.		65-u.		75-u.		85 u.		65 u.		Alle	55-u.		65-u.		75-u.		85 u.		65 u.	
			65 J.	75 J.	85 J.	älter	älter	65 J.	75 J.	85 J.	älter	älter		65 J.	75 J.	85 J.	älter	älter					
Basis hochger. (in Tsd.)	22232	10329	4359	3234	2219	518	5971	11902	4208	3542	2944	1209	7695										
Basis ungewichtet	19136	8899	3120	3333	1815	631	5779	10237	3394	3280	2231	1332	6843										
ZY027 Renten-/ Lebensvers.																							
-----																							
Bezieher: hochger. (in Tsd.)	591	357	64	166	119	8	294	233	42	103	83	6	191										
(in %)	3	3	1	5	5	2	5	2	1	3	3	1	2										
ungewichtet	515	315	49	161	94	11	266	200	33	99	60	8	167										
1 - u. 25 EUR	0	-	-	-	-	-	-	1	-	0	-	[15]	1										
25 - u. 50 EUR	2	2	3	3	-	-	2	2	-	2	2	[10]	3										
50 - u. 100 EUR	13	12	16	14	7	(14)	11	14	18	15	11	[14]	13										
100 - u. 200 EUR	18	13	9	17	8	(17)	13	26	31	32	14	[52]	25										
200 - u. 300 EUR	17	16	15	11	23	(9)	16	18	5	18	24	[9]	20										
300 - u. 400 EUR	12	13	5	16	12	(18)	14	11	15	9	13	-	11										
400 - u. 500 EUR	9	9	13	7	10	(18)	9	8	12	8	7	-	7										
500 - u. 600 EUR	8	8	5	9	7	(9)	9	7	9	6	9	-	7										
600 - u. 700 EUR	4	4	6	5	2	-	4	5	3	5	5	-	5										
700 - u. 800 EUR	3	3	4	2	5	-	3	2	2	3	2	-	3										
800 - u. 900 EUR	3	3	-	3	3	-	3	3	-	1	7	-	4										
900 - u. 1.000 EUR	2	3	2	1	6	-	3	1	2	-	2	-	1										
1.000 - u. 1.100 EUR	3	4	8	2	5	(8)	3	1	4	1	-	-	0										
1.100 - u. 1.200 EUR	1	2	3	1	2	-	2	-	-	-	-	-	-										
1.200 - u. 1.300 EUR	1	2	4	1	2	-	1	-	-	-	-	-	-										
1.300 - u. 1.400 EUR	1	1	2	-	2	-	1	1	-	-	2	-	1										
1.400 - u. 1.500 EUR	0	0	-	-	-	(7)	0	-	-	-	-	-	-										
1.500 - u. 1.750 EUR	1	2	-	3	1	-	2	-	-	-	-	-	-										
1.750 - u. 2.000 EUR	1	1	2	1	1	-	1	-	-	-	-	-	-										
2.000 - u. 2.500 EUR	1	2	2	3	1	-	2	1	-	-	2	-	1										
2.500 - u. 5.000 EUR	1	2	2	1	3	-	2	-	-	-	-	-	-										
5.000 EUR und mehr	-	-	-	-	-	-	-	-	-	-	-	-	-										
<b>S U M M E</b>	<b>100</b>	<b>100</b>	<b>100</b>	<b>100</b>	<b>100</b>	<b>100</b>	<b>100</b>	<b>100</b>	<b>100</b>	<b>100</b>	<b>100</b>	<b>100</b>	<b>100</b>										
-----																							
1 - u. 250 EUR	41	35	41	39	26	(31)	34	51	53	59	37	[100]	51										
250 - u. 500 EUR	29	29	19	28	34	(45)	31	28	27	25	34	-	28										
500 - u. 750 EUR	14	14	12	16	12	(9)	14	14	12	14	15	-	14										
750 - u. 1.000 EUR	6	7	5	5	11	-	7	5	4	1	10	-	5										
1.000 - u. 1.500 EUR	6	9	17	5	11	(15)	8	2	4	1	2	-	1										
1.500 EUR und mehr	4	6	6	7	6	-	6	1	-	-	2	-	1										
Betrag je Bezieher/in (EUR/M)	443	524	571	475	574	(415)	513	320	314	268	404	[114]	322										

\* TNS INFRATEST SOZIALFORSCHUNG \*

Schichtung der eigenen privaten Renten-/ Lebensversicherungen

PROZENT SENKRECHT

Teilgesamtheit: Männer ab 55 Jahren (ohne Heimbewohner) - a l t e L ä n d e r (mit West-Berlin)

	+-- ALLE +--				+ V E R H E I R A T E T E +				+----- A L L E I N S T E H E N D E N A C H F A M I L I E N S T A N D -----+											
		Alle	+-----+ 55-u. 65 u. 65 J. älter		Alle	+-----+ 55-u. 65 u. 65 J. älter		Alle	+-----+ Verwitwet 55-u. 65 u. 65 J. älter			+-----+ Geschieden/Getr.lebend 55-u. 65 u. 65 J. älter			+-----+ Ledig 55-u. 65 u. 65 J. älter					
			Gesamt	Alle		55-u. 65 J.	65 u. älter		Alle	55-u. 65 J.	65 u. älter	Alle	55-u. 65 J.	65 u. älter	Alle	55-u. 65 J.	65 u. älter			
Basis hochger. (in Tsd.)	10329	7494	3073	4420	2836	1285	1551	810	93	718	1209	683	526	817	510	307				
Basis ungewichtet	8899	6517	2267	4250	2382	853	1529	827	57	770	945	467	478	610	329	281				
ZY027 Renten-/ Lebensvers.																				
Bezieher: hochger. (in Tsd.)	357	233	37	196	124	26	98	30	1	29	47	8	39	47	17	30				
(in %)	3	3	1	4	4	2	6	4	1	4	4	1	7	6	3	10				
ungewichtet	315	214	30	184	101	19	82	29	1	28	34	7	27	38	11	27				
1 - u. 25 EUR	-	-	-	-	-	-	-	-	-	-	-	-	-	-	-	-				
25 - u. 50 EUR	2	2	-	2	2	(7)	1	-	-	-	4	[23]	-	2	-	(3)				
50 - u. 100 EUR	12	15	24	14	5	(5)	5	(9)	-	(9)	5	[15]	(3)	3	-	(5)				
100 - u. 200 EUR	13	11	7	11	16	(13)	17	(13)	-	(14)	10	[12]	(10)	24	(15)	(29)				
200 - u. 300 EUR	16	18	18	19	11	(10)	11	(16)	[100]	(12)	8	-	(9)	10	(9)	(11)				
300 - u. 400 EUR	13	12	6	13	15	(4)	17	(7)	-	(7)	23	[12]	(26)	11	-	(17)				
400 - u. 500 EUR	9	9	9	9	9	(17)	7	(20)	-	(20)	4	[13]	(3)	8	(21)	-				
500 - u. 600 EUR	8	7	4	7	10	(7)	11	(5)	-	(5)	14	-	(17)	9	(11)	(7)				
600 - u. 700 EUR	4	4	6	4	4	(7)	3	(2)	-	(2)	5	-	(6)	4	(11)	-				
700 - u. 800 EUR	3	3	7	3	3	-	4	(4)	-	(4)	4	-	(5)	3	-	(4)				
800 - u. 900 EUR	3	1	-	1	6	-	7	(8)	-	(8)	6	-	(7)	5	-	(7)				
900 - u. 1.000 EUR	3	2	-	2	5	(4)	5	-	-	-	9	[12]	(9)	3	-	(4)				
1.000 - u. 1.100 EUR	4	4	7	4	4	(10)	3	(8)	-	(8)	-	-	-	6	(16)	-				
1.100 - u. 1.200 EUR	2	1	-	1	3	(6)	3	-	-	-	2	-	(3)	7	(10)	(5)				
1.200 - u. 1.300 EUR	2	2	3	2	1	(6)	-	-	-	-	-	-	-	3	(9)	-				
1.300 - u. 1.400 EUR	1	1	3	1	1	-	1	-	-	-	-	-	-	3	-	(4)				
1.400 - u. 1.500 EUR	0	-	-	-	0	-	1	(2)	-	(2)	-	-	-	-	-	-				
1.500 - u. 1.750 EUR	2	2	-	2	1	-	2	(3)	-	(3)	1	-	(1)	-	-	-				
1.750 - u. 2.000 EUR	1	1	3	-	2	-	2	-	-	-	2	-	(3)	2	-	(3)				
2.000 - u. 2.500 EUR	2	2	-	2	2	(4)	1	(4)	-	(4)	2	[13]	-	-	-	-				
2.500 - u. 5.000 EUR	2	3	4	3	-	-	-	-	-	-	-	-	-	-	-	-				
5.000 EUR und mehr	-	-	-	-	-	-	-	-	-	-	-	-	-	-	-	-				
S U M M E	100	100	100	100	100	100	100	100	100	100	100	100	100	100	100	100				
1 - u. 250 EUR	35	38	45	36	30	(35)	28	(29)	[100]	(26)	24	[50]	(19)	36	(24)	(43)				
250 - u. 500 EUR	29	30	18	32	28	(21)	30	(36)	-	(37)	30	[25]	(31)	21	(21)	(22)				
500 - u. 750 EUR	14	13	10	13	16	(14)	17	(7)	-	(7)	23	-	(28)	15	(22)	(12)				
750 - u. 1.000 EUR	7	4	7	4	11	(4)	13	(12)	-	(12)	15	[12]	(16)	7	-	(12)				
1.000 - u. 1.500 EUR	9	9	13	8	10	(22)	7	(10)	-	(11)	2	-	(3)	18	(34)	(9)				
1.500 EUR und mehr	6	7	7	7	5	(4)	5	(7)	-	(7)	6	[13]	(4)	2	-	(3)				
Betrag je Bezieher/in (EUR/M)	524	518	555	511	534	(593)	518	(546)	[200]	(560)	533	[568]	(525)	529	(633)	(468)				

Schichtung der eigenen privaten Renten-/ Lebensversicherungen

PROZENT SENKRECHT

Teilgesamtheit: Frauen ab 55 Jahren (ohne Heimbewohner) - a l t e L ä n d e r (mit West-Berlin)

	+-- ALLE --+				+ V E R H E I R A T E T E +			+----- A L L E I N S T E H E N D E N A C H F A M I L I E N S T A N D -----+											
	Alle	+-----+ 55-u. 65 u. 65 J. älter		Alle	+-----+ Gesamt Alle 55-u. 65 u. 65 J. älter			+-----+ Verwitwet Alle 55-u. 65 u. 65 J. älter			+-----+ Geschieden/Getr.lebend Alle 55-u. 65 u. 65 J. älter			+-----+ Ledig Alle 55-u. 65 u. 65 J. älter					
		Alle	55-u. 65 J.		65 u. älter	Alle	55-u. 65 J.	65 u. älter	Alle	55-u. 65 J.	65 u. älter	Alle	55-u. 65 J.	65 u. älter	Alle	55-u. 65 J.	65 u. älter		
Basis hochger. (in Tsd.)	11902	6373	2838	3535	5529	1369	4160	3539	386	3153	1305	658	647	686	326	360			
Basis ungewichtet	10237	5698	2440	3258	4539	954	3585	2897	246	2651	1070	493	577	572	215	357			
ZY027 Renten-/ Lebensvers.																			
Bezieher: hochger. (in Tsd.)	233	97	19	77	136	22	114	58	6	52	40	11	29	38	6	32			
(in %)	2	2	1	2	2	2	3	2	1	2	3	2	5	6	2	9			
ungewichtet	200	91	19	72	109	14	95	42	3	39	34	7	27	33	4	29			
1 - u. 25 EUR	1	0	-	0	1	-	1	2	-	2	-	-	-	-	-	-			
25 - u. 50 EUR	2	-	-	-	4	-	4	2	-	2	7	-	(10)	2	-	(2)			
50 - u. 100 EUR	14	12	(16)	10	15	(20)	14	18	-	20	19	[39]	(11)	8	-	(9)			
100 - u. 200 EUR	26	32	(30)	32	22	(31)	20	19	[49]	16	16	[25]	(13)	31	[25]	(32)			
200 - u. 300 EUR	18	22	(10)	25	15	-	18	20	-	22	12	-	(16)	10	-	(11)			
300 - u. 400 EUR	11	8	(5)	9	14	(24)	12	5	-	6	19	[24]	(17)	22	[48]	(17)			
400 - u. 500 EUR	8	6	(11)	5	9	(13)	8	14	[51]	10	3	-	(4)	8	-	(9)			
500 - u. 600 EUR	7	9	(19)	7	6	-	7	10	-	11	6	-	(8)	-	-	-			
600 - u. 700 EUR	5	4	-	5	5	(6)	5	7	-	7	5	[12]	(2)	4	-	(5)			
700 - u. 800 EUR	2	2	(4)	1	3	-	3	-	-	-	2	-	(3)	8	-	(9)			
800 - u. 900 EUR	3	2	-	3	3	-	4	3	-	4	3	-	(4)	4	-	(5)			
900 - u. 1.000 EUR	1	1	(4)	-	1	-	1	-	-	-	4	-	(6)	-	-	-			
1.000 - u. 1.100 EUR	1	1	-	1	1	(7)	-	-	-	-	-	-	-	4	[28]	-			
1.100 - u. 1.200 EUR	-	-	-	-	-	-	-	-	-	-	-	-	-	-	-	-			
1.200 - u. 1.300 EUR	-	-	-	-	-	-	-	-	-	-	-	-	-	-	-	-			
1.300 - u. 1.400 EUR	1	1	-	2	-	-	-	-	-	-	-	-	-	-	-	-			
1.400 - u. 1.500 EUR	-	-	-	-	-	-	-	-	-	-	-	-	-	-	-	-			
1.500 - u. 1.750 EUR	-	-	-	-	-	-	-	-	-	-	-	-	-	-	-	-			
1.750 - u. 2.000 EUR	-	-	-	-	-	-	-	-	-	-	-	-	-	-	-	-			
2.000 - u. 2.500 EUR	1	-	-	-	1	-	2	-	-	-	5	-	(7)	-	-	-			
2.500 - u. 5.000 EUR	-	-	-	-	-	-	-	-	-	-	-	-	-	-	-	-			
5.000 EUR und mehr	-	-	-	-	-	-	-	-	-	-	-	-	-	-	-	-			
S U M M E	100	100	100	100	100	100	100	100	100	100	100	100	100	100	100	100			
1 - u. 250 EUR	51	59	(57)	60	45	(50)	44	45	[49]	45	45	[64]	(38)	45	[25]	(49)			
250 - u. 500 EUR	28	20	(16)	21	33	(37)	33	35	[51]	33	30	[24]	(33)	34	[48]	(32)			
500 - u. 750 EUR	14	14	(19)	13	13	(6)	15	16	-	18	13	[12]	(13)	10	-	(12)			
750 - u. 1.000 EUR	5	4	(8)	3	5	-	6	3	-	4	7	-	(10)	7	-	(8)			
1.000 - u. 1.500 EUR	2	2	-	3	1	(7)	-	-	-	-	-	-	-	4	[28]	-			
1.500 EUR und mehr	1	-	-	-	1	-	2	-	-	-	5	-	(7)	-	-	-			
Betrag je Bezieher/in (EUR/M)	320	301	(325)	295	334	(305)	340	291	[284]	292	394	[228]	(457)	337	[480]	(312)			

PROZENT SENKRECHT

Schichtung der eigenen privaten Renten-/ Lebensversicherungen

Teilgesamtheit: Männer und Frauen ab 55 Jahren (ohne Heimbewohner) - a l t e L ä n d e r (mit West-Berlin)

	+-- alle +--	+- LETZTE / HEUTIGE BERUFLICHE STELLUNG ("Alle" einschl. nie erwerbstätig und K.A. zur beruflichen Stellung) -----+											
		+----- M ä n n e r -----+						+----- F r a u e n -----+					
		Alle	Arbeiter	An- gestellte	Beamte/ Ber.-Sold	Selbst- ständige	Mit- helfende	Alle	Arbeiter	An- gestellte	Beamte/ Ber.-Sold	Selbst- ständige	Mit- helfende
Basis hochger. (in Tsd.)	22232	10329	3637	4019	1243	1330	13	11902	3178	6607	480	598	375
Basis ungewichtet	19136	8899	3046	3404	1253	1114	10	10237	2704	5668	426	515	349
ZY027 Renten-/ Lebensvers.													
Bezieher: hochger. (in Tsd.)	591	357	51	153	16	133	5	233	41	135	11	32	9
(in %)	3	3	1	4	1	10	39	2	1	2	2	5	2
ungewichtet	515	315	50	135	19	109	2	200	30	118	10	28	8
1 - u. 25 EUR	0	-	-	-	-	-	-	1	2	-	-	-	-
25 - u. 50 EUR	2	2	4	2	-	1	-	2	1	3	-	-	-
50 - u. 100 EUR	13	12	12	14	(28)	7	[30]	14	39	10	-	(10)	-
100 - u. 200 EUR	18	13	28	12	(22)	7	-	26	16	28	(41)	(20)	[53]
200 - u. 300 EUR	17	16	12	16	(18)	17	-	18	9	17	(25)	(15)	[36]
300 - u. 400 EUR	12	13	11	12	(4)	16	-	11	17	13	-	(7)	-
400 - u. 500 EUR	9	9	11	8	-	12	-	8	4	8	(27)	(9)	-
500 - u. 600 EUR	8	8	8	12	(9)	3	-	7	8	8	-	(10)	-
600 - u. 700 EUR	4	4	2	3	-	7	-	5	4	5	-	(2)	[10]
700 - u. 800 EUR	3	3	2	4	-	4	-	2	-	2	-	(10)	-
800 - u. 900 EUR	3	3	2	3	-	2	-	3	-	2	(7)	(10)	-
900 - u. 1.000 EUR	2	3	-	2	-	2	[70]	1	-	-	-	(8)	-
1.000 - u. 1.100 EUR	3	4	2	2	(8)	7	-	1	-	2	-	-	-
1.100 - u. 1.200 EUR	1	2	-	1	(11)	3	-	-	-	-	-	-	-
1.200 - u. 1.300 EUR	1	2	5	2	-	1	-	-	-	-	-	-	-
1.300 - u. 1.400 EUR	1	1	-	-	-	3	-	1	-	1	-	-	-
1.400 - u. 1.500 EUR	0	0	-	0	-	-	-	-	-	-	-	-	-
1.500 - u. 1.750 EUR	1	2	2	1	-	2	-	-	-	-	-	-	-
1.750 - u. 2.000 EUR	1	1	-	1	-	1	-	-	-	-	-	-	-
2.000 - u. 2.500 EUR	1	2	-	3	-	2	-	1	-	1	-	-	-
2.500 - u. 5.000 EUR	1	2	-	1	-	4	-	-	-	-	-	-	-
5.000 EUR und mehr	-	-	-	-	-	-	-	-	-	-	-	-	-
S U M M E	100	100	100	100	100	100	100	100	100	100	100	100	100
1 - u. 250 EUR	41	35	50	37	(53)	24	[30]	51	59	50	(53)	(40)	[67]
250 - u. 500 EUR	29	29	27	27	(19)	35	-	28	30	29	(40)	(21)	[23]
500 - u. 750 EUR	14	14	12	16	(9)	12	-	14	12	14	-	(19)	[10]
750 - u. 1.000 EUR	6	7	2	8	-	6	[70]	5	-	3	(7)	(20)	-
1.000 - u. 1.500 EUR	6	9	8	6	(18)	13	-	2	-	3	-	-	-
1.500 EUR und mehr	4	6	2	6	-	9	-	1	-	1	-	-	-
Betrag je Bezieher/in (EUR/M)	443	524	360	478	(361)	653	[672]	320	219	338	(277)	(420)	[227]

\* TNS INFRATEST SOZIALFORSCHUNG \*

## Schichtung der eigenen privaten Renten-/ Lebensversicherungen

PROZENT SENKRECHT

Teilgesamtheit: Männer ab 55 Jahren (ohne Heimbewohner) - a l t e L ä n d e r (mit West-Berlin)

	M ä n n e r - T ä t i g k e i t s n i v e a u																
	Alle Arbeiter				Angestellte					Beamt., Berufssol.		Selbstständige				Mit-	
	Männer	Ange- lernt	Fach- arbeiter	Meister Polier	Ange- lernt	Einf. Fachkr.	Mittl. Fachkr.	Gehob. Fachkr.	Hochq./ leit.	Einf./ Mittl.D.	Gehob./ Höher.D.	Land- wirte	Hand- werker	Verkam. Freib.	Sonst. Freib.	Gewerbe treib.	hel- fende
Basis hochger. (in Tsd.)	10329	1108	2192	337	92	460	1410	891	1166	406	836	244	275	202	140	469	13
Basis ungewichtet	8899	905	1850	291	77	385	1175	762	1005	340	912	208	234	172	112	388	10
ZY027 Renten-/ Lebensvers.																	
Bezieher: hochger. (in Tsd.)	357	10	32	9	-	10	51	34	57	5	11	18	32	20	18	45	5
(in %)	3	1	1	3	-	2	4	4	5	1	1	8	12	10	13	10	39
ungewichtet	315	10	32	8	-	7	45	29	54	5	14	15	27	17	15	35	2
1 - u. 25 EUR	-	-	-	-	-	-	-	-	-	-	-	-	-	-	-	-	-
25 - u. 50 EUR	2	(10)	3	-	-	-	7	-	-	-	-	-	-	-	-	2	-
50 - u. 100 EUR	12	(9)	16	-	-	[20]	24	(9)	8	[22]	(31)	(14)	(12)	(12)	-	-	[30]
100 - u. 200 EUR	13	(15)	29	[38]	-	[12]	23	(9)	3	[20]	(22)	(25)	-	-	(5)	7	-
200 - u. 300 EUR	16	(19)	13	-	-	[11]	11	(26)	15	[20]	(18)	(33)	(17)	(11)	(15)	15	-
300 - u. 400 EUR	13	(24)	9	-	-	[44]	11	(8)	9	-	(6)	(6)	(23)	(23)	(15)	11	-
400 - u. 500 EUR	9	(23)	6	[11]	-	-	6	(3)	13	-	-	(7)	(26)	(6)	-	12	-
500 - u. 600 EUR	8	-	6	[26]	-	-	10	(23)	10	[15]	(7)	-	(4)	(4)	(12)	-	-
600 - u. 700 EUR	4	-	3	-	-	-	-	-	8	-	-	-	-	-	(19)	13	-
700 - u. 800 EUR	3	-	-	[13]	-	-	3	(10)	2	-	-	-	(3)	(4)	(7)	4	-
800 - u. 900 EUR	3	-	3	-	-	-	-	(5)	7	-	-	-	(3)	(5)	-	2	-
900 - u. 1.000 EUR	3	-	-	-	-	-	-	(4)	4	-	-	-	-	-	-	7	[70]
1.000 - u. 1.100 EUR	4	-	-	[13]	-	-	5	-	2	[23]	-	(8)	(8)	-	-	12	-
1.100 - u. 1.200 EUR	2	-	-	-	-	-	-	-	2	-	(16)	-	(3)	-	-	5	-
1.200 - u. 1.300 EUR	2	-	9	-	-	-	-	-	5	-	-	-	-	-	(5)	-	-
1.300 - u. 1.400 EUR	1	-	-	-	-	-	-	-	-	-	-	(7)	-	-	(7)	3	-
1.400 - u. 1.500 EUR	0	-	-	-	-	-	-	-	1	-	-	-	-	-	-	-	-
1.500 - u. 1.750 EUR	2	-	3	-	-	-	-	(3)	2	-	-	-	-	(10)	-	2	-
1.750 - u. 2.000 EUR	1	-	-	-	-	[11]	-	-	-	-	-	-	-	(5)	-	2	-
2.000 - u. 2.500 EUR	2	-	-	-	-	-	-	-	8	-	-	-	-	(5)	(6)	-	-
2.500 - u. 5.000 EUR	2	-	-	-	-	-	-	-	2	-	-	-	-	(15)	(8)	2	-
5.000 EUR und mehr	-	-	-	-	-	-	-	-	-	-	-	-	-	-	-	-	-
<b>S U M M E</b>	<b>100</b>	<b>100</b>	<b>100</b>	<b>100</b>	<b>-</b>	<b>100</b>	<b>100</b>	<b>100</b>	<b>100</b>	<b>100</b>	<b>100</b>	<b>100</b>	<b>100</b>	<b>100</b>	<b>100</b>	<b>100</b>	<b>100</b>
1 - u. 250 EUR	35	(53)	52	[38]	-	[44]	61	(30)	20	[42]	(59)	(66)	(20)	(18)	(12)	18	[30]
250 - u. 500 EUR	29	(47)	24	[11]	-	[44]	21	(26)	28	[20]	(18)	(20)	(58)	(34)	(23)	29	-
500 - u. 750 EUR	14	-	9	[39]	-	-	10	(30)	17	[15]	(7)	-	(4)	(4)	(38)	17	-
750 - u. 1.000 EUR	7	-	3	-	-	-	3	(12)	12	-	-	-	(6)	(9)	-	9	[70]
1.000 - u. 1.500 EUR	9	-	9	[13]	-	-	5	-	11	[23]	(16)	(15)	(11)	-	(13)	20	-
1.500 EUR und mehr	6	-	3	-	-	[11]	-	(3)	11	-	-	-	-	(35)	(14)	7	-
<b>Betrag je Bezieher/in (EUR/M)</b>	<b>524</b>	<b>(256)</b>	<b>366</b>	<b>[463]</b>	<b>-</b>	<b>[398]</b>	<b>259</b>	<b>(434)</b>	<b>712</b>	<b>[400]</b>	<b>(341)</b>	<b>(350)</b>	<b>(438)</b>	<b>(978)</b>	<b>(876)</b>	<b>694</b>	<b>[672]</b>



## Schichtung der eigenen privaten Renten-/ Lebensversicherungen

PROZENT SENKRECHT

Teilgesamtheit: Frauen ab 55 Jahren (ohne Heimbewohner) - a l t e L ä n d e r (mit West-Berlin)

	Frauen - Tätigkeitsniveau																
	Alle Arbeiter				Angestellte					Beamte, Berufssol.		Selbstständige				Mit- fende	
	Frauen	Ange- lernt	Fach- arbeiter	Meister Polier	Ange- lernt	Einf. Fachkr.	Mittl. Fachkr.	Gehob. Fachkr.	Hochq./ leit.	Einf./ Mittl.D.	Gehob./ Höher.D.	Land- wirte	Hand- werker	Verkam. Freib.	Sonst. Freib.		Gewerbe treib.
Basis hochger. (in Tsd.)	11902	2220	941	17	685	2289	2694	681	258	87	393	95	52	66	94	290	375
Basis ungewichtet	10237	1891	798	15	569	1962	2350	576	211	71	355	86	42	60	83	244	349
ZY027 Renten-/ Lebensvers.																	
Bezieher: hochger. (in Tsd.)	233	22	17	2	11	26	66	19	12	-	11	6	2	4	6	14	9
(in %)	2	1	2	10	2	1	2	3	5	-	3	7	4	6	6	5	2
ungewichtet	200	16	13	1	9	24	59	16	10	-	10	6	2	4	5	11	8
1 - u. 25 EUR	1	(4)	-	-	-	-	-	-	-	-	-	-	-	-	-	-	-
25 - u. 50 EUR	2	(3)	-	-	-	(4)	3	(6)	-	-	-	-	-	-	-	-	-
50 - u. 100 EUR	14	(57)	(20)	-	-	(13)	13	-	(7)	-	-	[17]	-	[23]	-	(8)	-
100 - u. 200 EUR	26	(17)	(17)	-	[29]	(41)	31	(8)	(16)	-	(41)	[18]	[59]	-	-	(30)	[53]
200 - u. 300 EUR	18	-	(22)	-	[35]	(15)	12	(30)	(9)	-	(25)	[52]	-	-	-	(11)	[36]
300 - u. 400 EUR	11	(13)	(24)	-	[28]	(13)	12	(7)	(13)	-	-	-	-	[28]	[17]	-	-
400 - u. 500 EUR	8	(7)	-	-	[8]	(4)	10	(5)	(10)	-	(27)	[13]	-	-	-	(14)	-
500 - u. 600 EUR	7	-	(9)	[100]	-	(4)	9	(8)	(14)	-	-	-	-	[27]	[16]	(9)	-
600 - u. 700 EUR	5	-	(9)	-	-	-	3	(15)	(17)	-	-	-	-	-	[12]	-	[10]
700 - u. 800 EUR	2	-	-	-	-	(3)	1	(6)	-	-	-	-	-	[22]	-	(15)	-
800 - u. 900 EUR	3	-	-	-	-	-	-	(15)	-	-	(7)	-	-	-	[55]	-	-
900 - u. 1.000 EUR	1	-	-	-	-	-	-	-	-	-	-	-	[41]	-	-	(12)	-
1.000 - u. 1.100 EUR	1	-	-	-	-	(3)	-	-	(12)	-	-	-	-	-	-	-	-
1.100 - u. 1.200 EUR	-	-	-	-	-	-	-	-	-	-	-	-	-	-	-	-	-
1.200 - u. 1.300 EUR	-	-	-	-	-	-	-	-	-	-	-	-	-	-	-	-	-
1.300 - u. 1.400 EUR	1	-	-	-	-	-	2	-	-	-	-	-	-	-	-	-	-
1.400 - u. 1.500 EUR	-	-	-	-	-	-	-	-	-	-	-	-	-	-	-	-	-
1.500 - u. 1.750 EUR	-	-	-	-	-	-	-	-	-	-	-	-	-	-	-	-	-
1.750 - u. 2.000 EUR	-	-	-	-	-	-	-	-	-	-	-	-	-	-	-	-	-
2.000 - u. 2.500 EUR	1	-	-	-	-	-	3	-	-	-	-	-	-	-	-	-	-
2.500 - u. 5.000 EUR	-	-	-	-	-	-	-	-	-	-	-	-	-	-	-	-	-
5.000 EUR und mehr	-	-	-	-	-	-	-	-	-	-	-	-	-	-	-	-	-
<b>S U M M E</b>	100	100	100	100	100	100	100	100	100	-	100	100	100	100	100	100	100
1 - u. 250 EUR	51	(80)	(37)	-	[64]	(66)	54	(21)	(24)	-	(53)	[70]	[59]	[23]	-	(45)	[67]
250 - u. 500 EUR	28	(20)	(46)	-	[36]	(24)	28	(35)	(33)	-	(40)	[30]	-	[28]	[17]	(18)	[23]
500 - u. 750 EUR	14	-	(18)	[100]	-	(4)	14	(29)	(31)	-	-	-	-	[49]	[28]	(18)	[10]
750 - u. 1.000 EUR	5	-	-	-	-	(3)	-	(15)	-	-	(7)	-	[41]	-	[55]	(18)	-
1.000 - u. 1.500 EUR	2	-	-	-	-	(3)	2	-	(12)	-	-	-	-	-	-	-	-
1.500 EUR und mehr	1	-	-	-	-	-	3	-	-	-	-	-	-	-	-	-	-
Betrag je Bezieher/in (EUR/M)	320	(137)	(294)	[520]	[226]	(239)	341	(446)	(461)	-	(277)	[209]	[455]	[427]	[683]	(403)	[227]

\* TNS INFRATEST SOZIALFORSCHUNG \*

## Schichtung der Rente aus dem Ausland

PROZENT SENKRECHT

Teilgesamtheit: Männer und Frauen ab 55 Jahren (ohne Heimbewohner) - a l t e L ä n d e r (mit West-Berlin)

	+-- ALLE +--		+----- M ä n n e r -----+						+----- F r a u e n -----+					
			Alle	55-u.	65-u.	75-u.	85 u.	65 u.	Alle	55-u.	65-u.	75-u.	85 u.	65 u.
				65 J.	75 J.	85 J.	älter	älter		65 J.	75 J.	85 J.	älter	älter
Basis hochger. (in Tsd.)	22232		10329	4359	3234	2219	518	5971	11902	4208	3542	2944	1209	7695
Basis ungewichtet	19136		8899	3120	3333	1815	631	5779	10237	3394	3280	2231	1332	6843
ZY031 Rente Ausland (brutto)														
-----														
Bezieher: hochger. (in Tsd.)	382		179	23	114	43	-	156	203	25	124	53	1	179
(in %)	2		2	1	4	2	-	3	2	1	4	2	0	2
ungewichtet	378		196	12	139	45	-	184	182	19	122	40	1	163
1 - u. 25 EUR	6		6	-	8	3	-	7	5	-	6	7	-	6
25 - u. 50 EUR	11		11	-	12	15	-	13	10	(12)	12	4	-	10
50 - u. 100 EUR	18		17	(23)	13	23	-	16	19	(29)	14	26	-	17
100 - u. 200 EUR	27		24	(17)	22	30	-	25	30	(31)	33	24	-	30
200 - u. 300 EUR	13		10	(6)	10	11	-	10	17	(11)	19	15	-	18
300 - u. 400 EUR	4		6	(17)	7	-	-	5	2	-	0	7	-	2
400 - u. 500 EUR	4		2	-	2	5	-	3	5	(3)	6	2	-	5
500 - u. 600 EUR	3		2	-	2	3	-	2	3	-	3	5	-	4
600 - u. 700 EUR	1		1	-	1	-	-	1	0	-	1	-	-	0
700 - u. 800 EUR	2		2	-	2	-	-	2	3	-	2	6	-	3
800 - u. 900 EUR	1		1	-	1	-	-	1	1	-	-	3	[100]	1
900 - u. 1.000 EUR	0		0	-	1	-	-	0	-	-	-	-	-	-
1.000 - u. 1.100 EUR	1		1	-	1	1	-	1	1	-	1	-	-	1
1.100 - u. 1.200 EUR	1		1	-	1	3	-	1	1	(6)	1	1	-	1
1.200 - u. 1.300 EUR	1		2	(10)	-	3	-	1	1	(9)	-	-	-	-
1.300 - u. 1.400 EUR	1		1	-	1	-	-	1	0	-	1	-	-	0
1.400 - u. 1.500 EUR	0		0	-	0	-	-	0	0	-	1	-	-	0
1.500 - u. 1.750 EUR	3		5	(9)	6	-	-	5	1	-	1	-	-	1
1.750 - u. 2.000 EUR	1		2	-	2	1	-	2	-	-	-	-	-	-
2.000 - u. 2.500 EUR	2		4	(10)	4	-	-	3	-	-	-	-	-	-
2.500 - u. 5.000 EUR	1		3	(9)	2	2	-	2	-	-	-	-	-	-
5.000 EUR und mehr	0		0	-	1	-	-	1	-	-	-	-	-	-
S U M M E	100		100	100	100	100	-	100	100	100	100	100	100	100
-----														
1 - u. 250 EUR	70		64	(40)	63	79	-	68	74	(77)	75	73	-	74
250 - u. 500 EUR	13		12	(22)	11	8	-	10	14	(8)	16	12	-	15
500 - u. 750 EUR	5		4	-	5	3	-	4	6	-	5	11	-	7
750 - u. 1.000 EUR	2		2	-	3	-	-	2	2	-	0	3	[100]	2
1.000 - u. 1.500 EUR	4		5	(10)	4	6	-	4	4	(14)	3	1	-	2
1.500 EUR und mehr	7		14	(28)	15	3	-	12	1	-	1	-	-	1
Betrag je Bezieher/in (EUR/M)	366		518	(872)	533	288	-	467	231	(279)	217	232	[840]	225

Schichtung der Rente aus dem Ausland

Teilgesamtheit: Männer ab 55 Jahren (ohne Heimbewohner) - a l t e L ä n d e r (mit West-Berlin)

	+-- ALLE +--				+ V E R H E I R A T E T E +				+----- A L L E I N S T E H E N D E N A C H F A M I L I E N S T A N D -----+											
		Alle	+-----+ 55-u. 65 u. 65 J. älter		Alle	+-----+ 55-u. 65 u. 65 J. älter		Alle	+-----+ Verwitwet 55-u. 65 u. 65 J. älter			+-----+ Geschieden/Getr.lebend 55-u. 65 u. 65 J. älter			+-----+ Ledig 55-u. 65 u. 65 J. älter					
			Alle	55-u. 65 J.		65 u. älter	Alle		55-u. 65 J.	65 u. älter	Alle	55-u. 65 J.	65 u. älter	Alle	55-u. 65 J.	65 u. älter	Alle	55-u. 65 J.	65 u. älter	
Basis hochger. (in Tsd.)	10329	7494	3073	4420	2836	1285	1551	810	93	718	1209	683	526	817	510	307				
Basis ungewichtet	8899	6517	2267	4250	2382	853	1529	827	57	770	945	467	478	610	329	281				
ZY031 Rente Ausland (brutto)																				
Bezieher: hochger. (in Tsd.)	179	123	14	109	56	9	47	17	-	17	26	5	21	14	4	10				
(in %)	2	2	0	2	2	1	3	2	-	2	2	1	4	2	1	3				
ungewichtet	196	141	7	134	55	5	50	20	-	20	24	3	21	11	2	9				
1 - u. 25 EUR	6	8	-	9	1	-	2	-	-	-	(3)	-	(4)	-	-	-				
25 - u. 50 EUR	11	13	-	15	7	-	8	(5)	-	(5)	(12)	-	(15)	-	-	-				
50 - u. 100 EUR	17	23	[37]	22	2	-	2	(6)	-	(6)	-	-	-	(2)	-	[2]				
100 - u. 200 EUR	24	17	-	19	38	[43]	37	(41)	-	(41)	(30)	[29]	(30)	(50)	[65]	[45]				
200 - u. 300 EUR	10	10	-	11	9	[14]	8	(14)	-	(14)	(4)	-	(4)	(14)	[35]	[6]				
300 - u. 400 EUR	6	5	-	6	9	[42]	3	(3)	-	(3)	(18)	[71]	(5)	-	-	-				
400 - u. 500 EUR	2	2	-	2	3	-	4	(12)	-	(12)	-	-	-	-	-	-				
500 - u. 600 EUR	2	2	-	2	2	-	3	-	-	-	-	-	-	(9)	-	[12]				
600 - u. 700 EUR	1	1	-	1	-	-	-	-	-	-	-	-	-	-	-	-				
700 - u. 800 EUR	2	2	-	3	-	-	-	-	-	-	-	-	-	-	-	-				
800 - u. 900 EUR	1	-	-	-	2	-	3	(5)	-	(5)	(2)	-	(3)	-	-	-				
900 - u. 1.000 EUR	0	1	-	1	-	-	-	-	-	-	-	-	-	-	-	-				
1.000 - u. 1.100 EUR	1	1	-	1	2	-	2	(6)	-	(6)	-	-	-	-	-	-				
1.100 - u. 1.200 EUR	1	2	-	2	-	-	-	-	-	-	-	-	-	-	-	-				
1.200 - u. 1.300 EUR	2	3	[17]	1	-	-	-	-	-	-	-	-	-	-	-	-				
1.300 - u. 1.400 EUR	1	0	-	0	2	-	2	-	-	-	-	-	-	(7)	-	[10]				
1.400 - u. 1.500 EUR	0	-	-	-	1	-	1	(3)	-	(3)	-	-	-	-	-	-				
1.500 - u. 1.750 EUR	5	3	[15]	1	10	-	12	-	-	-	(17)	-	(22)	(9)	-	[13]				
1.750 - u. 2.000 EUR	2	1	-	1	3	-	4	-	-	-	(3)	-	(4)	(9)	-	[12]				
2.000 - u. 2.500 EUR	4	4	[16]	2	3	-	3	-	-	-	(6)	-	(7)	-	-	-				
2.500 - u. 5.000 EUR	3	3	[15]	1	2	-	3	-	-	-	(5)	-	(6)	-	-	-				
5.000 EUR und mehr	0	-	-	-	2	-	2	(5)	-	(5)	-	-	-	-	-	-				
<b>S U M M E</b>	<b>100</b>	<b>100</b>	<b>100</b>	<b>100</b>	<b>100</b>	<b>100</b>	<b>100</b>	<b>100</b>	<b>-</b>	<b>100</b>	<b>100</b>	<b>100</b>	<b>100</b>	<b>100</b>	<b>100</b>	<b>100</b>				
1 - u. 250 EUR	64	69	[37]	73	54	[43]	56	(66)	-	(66)	(45)	[29]	(49)	(56)	[65]	[53]				
250 - u. 500 EUR	12	9	-	11	17	[57]	9	(14)	-	(14)	(22)	[71]	(10)	(9)	[35]	-				
500 - u. 750 EUR	4	4	-	5	2	-	3	-	-	-	-	-	-	(9)	-	[12]				
750 - u. 1.000 EUR	2	1	-	2	2	-	3	(5)	-	(5)	(2)	-	(3)	-	-	-				
1.000 - u. 1.500 EUR	5	5	[17]	4	5	-	5	(9)	-	(9)	-	-	-	(7)	-	[10]				
1.500 EUR und mehr	14	11	[46]	6	20	-	24	(5)	-	(5)	(31)	-	(39)	(18)	-	[25]				
<b>Betrag je Bezieher/in (EUR/M)</b>	<b>518</b>	<b>443</b>	<b>[1276]</b>	<b>338</b>	<b>680</b>	<b>[242]</b>	<b>763</b>	<b>(644)</b>	<b>-</b>	<b>(644)</b>	<b>(753)</b>	<b>[266]</b>	<b>(878)</b>	<b>(585)</b>	<b>[206]</b>	<b>[720]</b>				

## Schichtung der Rente aus dem Ausland

Teilgesamtheit: Frauen ab 55 Jahren (ohne Heimbewohner) - a l t e L ä n d e r (mit West-Berlin)

	+-- ALLE +--				+ V E R H E I R A T E T E +			+----- A L L E I N S T E H E N D E N A C H F A M I L I E N S T A N D -----+											
		Alle	+-----+ 55-u. 65 u. 65 J. älter		+-----+ Gesamt Alle 55-u. 65 u. 65 J. älter			+-----+ Verwitwet Alle 55-u. 65 u. 65 J. älter			+-----+ Geschieden/Getr.lebend Alle 55-u. 65 u. 65 J. älter			+-----+ Ledig Alle 55-u. 65 u. 65 J. älter					
Basis hochger. (in Tsd.)	11902	6373	2838	3535	5529	1369	4160	3539	386	3153	1305	658	647	686	326	360			
Basis ungewichtet	10237	5698	2440	3258	4539	954	3585	2897	246	2651	1070	493	577	572	215	357			
ZY031 Rente Ausland (brutto)																			
Bezieher: hochger. (in Tsd.)	203	95	12	83	108	13	96	50	4	46	34	7	27	25	2	23			
(in %)	2	1	0	2	2	1	2	1	1	1	3	1	4	4	1	6			
ungewichtet	182	84	10	74	98	9	89	42	2	40	38	6	32	18	1	17			
1 - u. 25 EUR	5	2	-	3	7	-	8	3	-	4	5	-	6	(19)	-	(20)			
25 - u. 50 EUR	10	11	-	13	9	[23]	7	7	[38]	4	6	[19]	2	(19)	-	(20)			
50 - u. 100 EUR	19	18	(34)	16	19	[24]	18	20	-	22	20	[45]	14	(15)	-	(16)			
100 - u. 200 EUR	30	32	(17)	34	29	[44]	27	38	[62]	35	26	[19]	28	(15)	[100]	(9)			
200 - u. 300 EUR	17	15	(13)	16	18	[10]	20	22	-	24	18	[18]	18	(12)	-	(13)			
300 - u. 400 EUR	2	3	-	3	2	-	2	2	-	3	2	-	2	-	-	-			
400 - u. 500 EUR	5	7	(7)	7	3	-	3	-	-	-	9	-	12	-	-	-			
500 - u. 600 EUR	3	4	-	5	3	-	3	2	-	2	5	-	6	-	-	-			
600 - u. 700 EUR	0	1	-	1	-	-	-	-	-	-	-	-	-	-	-	-			
700 - u. 800 EUR	3	1	-	1	4	-	5	5	-	6	-	-	-	(9)	-	(10)			
800 - u. 900 EUR	1	-	-	-	2	-	3	-	-	-	-	-	-	(11)	-	(12)			
900 - u. 1.000 EUR	-	-	-	-	-	-	-	-	-	-	-	-	-	-	-	-			
1.000 - u. 1.100 EUR	1	1	-	1	-	-	-	-	-	-	-	-	-	-	-	-			
1.100 - u. 1.200 EUR	1	1	(12)	-	1	-	2	-	-	-	4	-	5	-	-	-			
1.200 - u. 1.300 EUR	1	2	(18)	-	-	-	-	-	-	-	-	-	-	-	-	-			
1.300 - u. 1.400 EUR	0	1	-	1	-	-	-	-	-	-	-	-	-	-	-	-			
1.400 - u. 1.500 EUR	0	-	-	-	1	-	1	-	-	-	2	-	2	-	-	-			
1.500 - u. 1.750 EUR	1	-	-	-	1	-	1	-	-	-	3	-	4	-	-	-			
1.750 - u. 2.000 EUR	-	-	-	-	-	-	-	-	-	-	-	-	-	-	-	-			
2.000 - u. 2.500 EUR	-	-	-	-	-	-	-	-	-	-	-	-	-	-	-	-			
2.500 - u. 5.000 EUR	-	-	-	-	-	-	-	-	-	-	-	-	-	-	-	-			
5.000 EUR und mehr	-	-	-	-	-	-	-	-	-	-	-	-	-	-	-	-			
S U M M E	100	100	100	100	100	100	100	100	100	100	100	100	100	100	100	100			
1 - u. 250 EUR	74	76	(63)	78	73	[90]	70	80	[100]	78	64	[82]	60	(68)	[100]	(66)			
250 - u. 500 EUR	14	12	(7)	13	15	[10]	16	13	-	14	21	[18]	22	(12)	-	(13)			
500 - u. 750 EUR	6	5	-	6	7	-	8	7	-	8	5	-	6	(9)	-	(10)			
750 - u. 1.000 EUR	2	1	-	1	2	-	3	-	-	-	-	-	-	(11)	-	(12)			
1.000 - u. 1.500 EUR	4	6	(30)	2	2	-	2	-	-	-	6	-	8	-	-	-			
1.500 EUR und mehr	1	-	-	-	1	-	1	-	-	-	3	-	4	-	-	-			
Betrag je Bezieher/in (EUR/M)	231	234	(469)	201	229	[107]	246	178	[80]	187	305	[115]	355	(231)	[142]	(238)			

## Schichtung der Rente aus dem Ausland

PROZENT SENKRECHT

Teilgesamtheit: Männer und Frauen ab 55 Jahren (ohne Heimbewohner) - a l t e L ä n d e r (mit West-Berlin)

	+-- alle +--	+- LETZTE / HEUTIGE BERUFLICHE STELLUNG ("Alle" einschl. nie erwerbstätig und K.A. zur beruflichen Stellung) -----+											
		+----- M ä n n e r -----+						+----- F r a u e n -----+					
		Alle	Arbeiter	An- gestellte	Beamte/ Ber.-Sold	Selbst- ständige	Mit- helfende	Alle	Arbeiter	An- gestellte	Beamte/ Ber.-Sold	Selbst- ständige	Mit- helfende
Basis hochger. (in Tsd.)	22232	10329	3637	4019	1243	1330	13	11902	3178	6607	480	598	375
Basis ungewichtet	19136	8899	3046	3404	1253	1114	10	10237	2704	5668	426	515	349
ZY031 Rente Ausland (brutto)													
-----													
Bezieher: hochger. (in Tsd.)	382	179	62	87	2	23	-	203	45	135	2	9	5
(in %)	2	2	2	2	0	2	-	2	1	2	0	1	1
ungewichtet	378	196	70	90	4	27	-	182	40	117	2	10	4
1 - u. 25 EUR	6	6	11	3	[28]	(4)	-	5	5	5	[49]	-	-
25 - u. 50 EUR	11	11	11	10	-	(19)	-	10	14	9	-	(6)	[30]
50 - u. 100 EUR	18	17	18	15	[25]	(16)	-	19	12	19	[51]	(23)	[22]
100 - u. 200 EUR	27	24	26	19	-	(31)	-	30	32	32	-	(21)	[17]
200 - u. 300 EUR	13	10	8	12	[31]	(4)	-	17	21	16	-	(9)	[30]
300 - u. 400 EUR	4	6	10	4	-	(10)	-	2	-	3	-	(6)	-
400 - u. 500 EUR	4	2	1	4	-	(1)	-	5	5	5	-	(10)	-
500 - u. 600 EUR	3	2	5	1	-	-	-	3	10	1	-	-	-
600 - u. 700 EUR	1	1	-	1	-	-	-	0	-	-	-	(10)	-
700 - u. 800 EUR	2	2	3	-	-	(4)	-	3	2	3	-	-	-
800 - u. 900 EUR	1	1	2	-	-	-	-	1	-	2	-	-	-
900 - u. 1.000 EUR	0	0	-	1	-	-	-	-	-	-	-	-	-
1.000 - u. 1.100 EUR	1	1	1	2	-	-	-	1	-	-	-	(14)	-
1.100 - u. 1.200 EUR	1	1	-	1	-	(5)	-	1	-	2	-	-	-
1.200 - u. 1.300 EUR	1	2	2	3	-	-	-	1	-	2	-	-	-
1.300 - u. 1.400 EUR	1	1	1	1	-	-	-	0	-	1	-	-	-
1.400 - u. 1.500 EUR	0	0	-	-	-	(2)	-	0	-	0	-	-	-
1.500 - u. 1.750 EUR	3	5	2	8	-	(4)	-	1	-	1	-	-	-
1.750 - u. 2.000 EUR	1	2	-	3	-	-	-	-	-	-	-	-	-
2.000 - u. 2.500 EUR	2	4	1	6	[17]	-	-	-	-	-	-	-	-
2.500 - u. 5.000 EUR	1	3	-	6	-	-	-	-	-	-	-	-	-
5.000 EUR und mehr	0	0	-	1	-	-	-	-	-	-	-	-	-
S U M M E	100	100	100	100	100	100	-	100	100	100	100	100	100
-----													
1 - u. 250 EUR	70	64	72	55	[83]	(70)	-	74	79	74	[100]	(50)	[70]
250 - u. 500 EUR	13	12	12	11	-	(15)	-	14	9	15	-	(26)	[30]
500 - u. 750 EUR	5	4	6	2	-	(4)	-	6	12	3	-	(10)	-
750 - u. 1.000 EUR	2	2	4	1	-	-	-	2	-	2	-	-	-
1.000 - u. 1.500 EUR	4	5	3	6	-	(8)	-	4	-	5	-	(14)	-
1.500 EUR und mehr	7	14	3	24	[17]	(4)	-	1	-	1	-	-	-
Betrag je Bezieher/in (EUR/M)	366	518	272	760	[517]	(289)	-	231	197	244	[44]	(357)	[128]

\* TNS INFRATEST SOZIALFORSCHUNG \*

## Schichtung der Rente aus dem Ausland

PROZENT SENKRECHT

Teilgesamtheit: Männer ab 55 Jahren (ohne Heimbewohner) - a l t e L ä n d e r (mit West-Berlin)

	M ä n n e r - T ä t i g k e i t s n i v e a u																
	Alle Arbeiter				Angestellte					Beamte, Berufssol.		Selbstständige				Mit- hel- fende	
	Männer	Ange- lernt	Fach- arbeiter	Meister Polier	Ange- lernt	Einf. Fachkr.	Mittl. Fachkr.	Gehob. Fachkr.	Hochq./ leit.	Einf./ Mittl.D.	Gehob./ Höher.D.	Land- wirte	Hand- werker	Verkam. Freib.	Sonst. Freib.		Gewerbe treib.
Basis hochger. (in Tsd.)	10329	1108	2192	337	92	460	1410	891	1166	406	836	244	275	202	140	469	13
Basis ungewichtet	8899	905	1850	291	77	385	1175	762	1005	340	912	208	234	172	112	388	10
ZY031 Rente Ausland (brutto)																	
Bezieher: hochger. (in Tsd.)	179	29	30	2	4	12	12	21	38	-	2	1	10	2	3	8	-
(in %)	2	3	1	1	4	3	1	2	3	-	0	0	3	1	2	2	-
ungewichtet	196	34	34	2	3	11	13	22	41	-	3	1	8	2	3	13	-
1 - u. 25 EUR	6	14	9	-	-	-	-	-	7	-	[33]	-	-	[45]	-	-	-
25 - u. 50 EUR	11	9	14	-	[61]	-	(24)	(6)	6	-	-	-	[21]	-	[30]	(19)	-
50 - u. 100 EUR	17	21	16	-	-	(8)	(15)	(21)	17	-	[30]	-	[24]	-	-	(20)	-
100 - u. 200 EUR	24	29	24	-	[26]	(65)	(11)	(2)	15	-	-	-	[25]	[55]	[70]	(17)	-
200 - u. 300 EUR	10	6	8	[48]	[13]	(7)	(13)	(7)	16	-	[37]	-	[9]	-	-	-	-
300 - u. 400 EUR	6	8	12	-	-	(8)	-	(2)	4	-	-	-	[21]	-	-	(4)	-
400 - u. 500 EUR	2	1	-	-	-	(12)	(9)	(4)	-	-	-	-	-	-	-	(4)	-
500 - u. 600 EUR	2	6	3	-	-	-	-	(1)	1	-	-	-	-	-	-	-	-
600 - u. 700 EUR	1	-	-	-	-	-	-	-	3	-	-	-	-	-	-	-	-
700 - u. 800 EUR	2	-	3	[52]	-	-	-	-	-	-	-	-	-	-	-	(13)	-
800 - u. 900 EUR	1	-	4	-	-	-	-	-	-	-	-	-	-	-	-	-	-
900 - u. 1.000 EUR	0	-	-	-	-	-	-	-	2	-	-	-	-	-	-	-	-
1.000 - u. 1.100 EUR	1	-	1	-	-	-	-	(5)	1	-	-	-	-	-	-	-	-
1.100 - u. 1.200 EUR	1	-	-	-	-	-	-	-	2	-	-	-	-	-	-	(16)	-
1.200 - u. 1.300 EUR	2	-	4	-	-	-	-	(11)	-	-	-	-	-	-	-	-	-
1.300 - u. 1.400 EUR	1	1	-	-	-	-	-	-	3	-	-	-	-	-	-	-	-
1.400 - u. 1.500 EUR	0	-	-	-	-	-	-	-	-	-	-	-	-	-	-	(7)	-
1.500 - u. 1.750 EUR	5	4	-	-	-	-	(17)	(25)	-	-	-	[100]	-	-	-	-	-
1.750 - u. 2.000 EUR	2	-	-	-	-	-	-	(6)	3	-	-	-	-	-	-	-	-
2.000 - u. 2.500 EUR	4	-	3	-	-	-	(11)	(4)	8	-	-	-	-	-	-	-	-
2.500 - u. 5.000 EUR	3	-	-	-	-	-	-	(2)	12	-	-	-	-	-	-	-	-
5.000 EUR und mehr	0	-	-	-	-	-	-	(4)	-	-	-	-	-	-	-	-	-
<b>S U M M E</b>	100	100	100	100	100	100	100	100	100	-	100	100	100	100	100	100	-
1 - u. 250 EUR	64	79	66	[48]	[87]	(79)	(50)	(34)	58	-	[100]	-	[70]	[100]	[100]	(57)	-
250 - u. 500 EUR	12	9	16	-	[13]	(21)	(22)	(8)	7	-	-	-	[30]	-	-	(7)	-
500 - u. 750 EUR	4	6	6	-	-	-	-	(1)	4	-	-	-	-	-	-	(13)	-
750 - u. 1.000 EUR	2	-	4	[52]	-	-	-	-	2	-	-	-	-	-	-	-	-
1.000 - u. 1.500 EUR	5	1	5	-	-	-	-	(16)	6	-	-	-	-	-	-	(23)	-
1.500 EUR und mehr	14	4	3	-	-	-	(28)	(41)	23	-	-	[100]	-	-	-	-	-
Betrag je Bezieher/in (EUR/M)	518	238	291	[512]	[104]	(192)	(649)	(1198)	803	-	[122]	[1600]	[148]	[67]	[83]	(465)	-

## Schichtung der Rente aus dem Ausland

PROZENT SENKRECHT

Teilgesamtheit: Frauen ab 55 Jahren (ohne Heimbewohner) - alte Länder (mit West-Berlin)

	Frauen - Tätigkeitsniveau																
	Alle Arbeiter				Angestellte					Beamte, Berufssol.		Selbstständige				Mit- fende	
	Frauen	Ange- lernt	Fach- arbeiter	Meister Polier	Ange- lernt	Einf. Fachkr.	Mittl. Fachkr.	Gehob. Fachkr.	Hochq./ leit.	Einf./ Mittl.D.	Gehob./ Höher.D.	Land- wirte	Hand- werker	Verkam. Freib.	Sonst. Freib.		Gewerbe treib.
Basis hochger. (in Tsd.)	11902	2220	941	17	685	2289	2694	681	258	87	393	95	52	66	94	290	375
Basis ungewichtet	10237	1891	798	15	569	1962	2350	576	211	71	355	86	42	60	83	244	349
ZY031 Rente Ausland (brutto)																	
Bezieher: hochger. (in Tsd.)	203	34	11	-	19	31	45	29	11	-	2	-	-	-	1	7	5
(in %)	2	2	1	-	3	1	2	4	4	-	1	-	-	-	1	3	1
ungewichtet	182	31	9	-	13	27	42	24	11	-	2	-	-	-	2	8	4
1 - u. 25 EUR	5	7	-	-	-	(5)	6	(4)	(9)	-	[49]	-	-	-	-	-	-
25 - u. 50 EUR	10	11	[24]	-	-	(7)	14	(12)	-	-	-	-	-	-	-	[7]	[30]
50 - u. 100 EUR	19	12	[14]	-	(20)	(19)	24	(11)	(20)	-	[51]	-	-	-	-	[26]	[22]
100 - u. 200 EUR	30	36	[18]	-	(47)	(34)	40	(18)	(3)	-	-	-	-	-	-	[24]	[17]
200 - u. 300 EUR	17	18	[29]	-	(17)	(12)	13	(11)	(55)	-	-	-	-	-	-	[10]	[30]
300 - u. 400 EUR	2	-	-	-	-	-	-	(13)	-	-	-	-	-	-	-	[7]	-
400 - u. 500 EUR	5	6	-	-	(4)	(15)	1	(2)	-	-	-	-	-	-	[76]	-	-
500 - u. 600 EUR	3	8	[15]	-	-	-	-	(6)	-	-	-	-	-	-	-	-	-
600 - u. 700 EUR	0	-	-	-	-	-	-	-	-	-	-	-	-	-	[24]	[8]	-
700 - u. 800 EUR	3	3	-	-	(12)	(3)	-	(2)	-	-	-	-	-	-	-	-	-
800 - u. 900 EUR	1	-	-	-	-	-	-	(9)	-	-	-	-	-	-	-	-	-
900 - u. 1.000 EUR	-	-	-	-	-	-	-	-	-	-	-	-	-	-	-	-	-
1.000 - u. 1.100 EUR	1	-	-	-	-	-	-	-	-	-	-	-	-	-	-	[16]	-
1.100 - u. 1.200 EUR	1	-	-	-	-	(5)	1	(3)	-	-	-	-	-	-	-	-	-
1.200 - u. 1.300 EUR	1	-	-	-	-	-	-	(7)	-	-	-	-	-	-	-	-	-
1.300 - u. 1.400 EUR	0	-	-	-	-	-	-	-	(6)	-	-	-	-	-	-	-	-
1.400 - u. 1.500 EUR	0	-	-	-	-	-	-	-	(6)	-	-	-	-	-	-	-	-
1.500 - u. 1.750 EUR	1	-	-	-	-	-	-	(4)	-	-	-	-	-	-	-	-	-
1.750 - u. 2.000 EUR	-	-	-	-	-	-	-	-	-	-	-	-	-	-	-	-	-
2.000 - u. 2.500 EUR	-	-	-	-	-	-	-	-	-	-	-	-	-	-	-	-	-
2.500 - u. 5.000 EUR	-	-	-	-	-	-	-	-	-	-	-	-	-	-	-	-	-
5.000 EUR und mehr	-	-	-	-	-	-	-	-	-	-	-	-	-	-	-	-	-
<b>S U M M E</b>	100	100	100	-	100	100	100	100	100	-	100	-	-	-	100	100	100
1 - u. 250 EUR	74	81	[74]	-	(77)	(77)	88	(48)	(65)	-	[100]	-	-	-	-	[58]	[70]
250 - u. 500 EUR	14	8	[11]	-	(12)	(15)	10	(21)	(22)	-	-	-	-	-	[76]	[18]	[30]
500 - u. 750 EUR	6	11	[15]	-	(12)	(3)	-	(6)	-	-	-	-	-	-	[24]	[8]	-
750 - u. 1.000 EUR	2	-	-	-	-	-	-	(11)	-	-	-	-	-	-	-	-	-
1.000 - u. 1.500 EUR	4	-	-	-	-	(5)	1	(10)	(12)	-	-	-	-	-	-	[16]	-
1.500 EUR und mehr	1	-	-	-	-	-	-	(4)	-	-	-	-	-	-	-	-	-
Betrag je Bezieher/in (EUR/M)	231	195	[202]	-	(219)	(221)	133	(423)	(322)	-	[44]	-	-	-	[510]	[334]	[128]

## Schichtung der sonstigen Rente

PROZENT SENKRECHT

Teilgesamtheit: Männer und Frauen ab 55 Jahren (ohne Heimbewohner) - a l t e L ä n d e r (mit West-Berlin)

	+-- ALLE +--		+----- M ä n n e r -----+						+----- F r a u e n -----+					
			Alle	55-u.	65-u.	75-u.	85 u.	65 u.	Alle	55-u.	65-u.	75-u.	85 u.	65 u.
				65 J.	75 J.	85 J.	älter	älter		65 J.	75 J.	85 J.	älter	älter
Basis hochger. (in Tsd.)	22232		10329	4359	3234	2219	518	5971	11902	4208	3542	2944	1209	7695
Basis ungewichtet	19136		8899	3120	3333	1815	631	5779	10237	3394	3280	2231	1332	6843
ZY025/1 Sonst. R. (brutto)														
Bezieher: hochger. (in Tsd.)	44		30	2	11	4	14	29	14	2	1	3	7	12
(in %)	0		0	0	0	0	3	0	0	0	0	0	1	0
ungewichtet	46		31	1	11	3	16	30	15	2	1	3	9	13
1 - u. 25 EUR	5		-	-	-	-	-	-	(16)	-	-	[50]	[9]	(19)
25 - u. 50 EUR	17		6	-	(6)	-	(9)	7	(40)	[100]	-	-	[44]	(28)
50 - u. 100 EUR	7		10	-	(12)	-	(13)	11	-	-	-	-	-	-
100 - u. 200 EUR	11		9	-	(9)	-	(12)	9	(17)	-	-	[50]	[11]	(20)
200 - u. 300 EUR	8		12	-	(23)	-	(9)	13	-	-	-	-	-	-
300 - u. 400 EUR	5		5	-	-	-	(11)	5	(6)	-	-	-	[12]	(8)
400 - u. 500 EUR	6		8	[100]	-	-	(6)	3	-	-	-	-	-	-
500 - u. 600 EUR	8		8	-	(13)	-	(8)	9	(6)	-	-	-	[12]	(8)
600 - u. 700 EUR	4		2	-	-	[16]	-	2	(8)	-	[100]	-	-	(10)
700 - u. 800 EUR	2		3	-	(8)	-	-	3	-	-	-	-	-	-
800 - u. 900 EUR	-		-	-	-	-	-	-	-	-	-	-	-	-
900 - u. 1.000 EUR	2		3	-	(9)	-	-	3	-	-	-	-	-	-
1.000 - u. 1.100 EUR	5		8	-	-	-	(17)	8	-	-	-	-	-	-
1.100 - u. 1.200 EUR	-		-	-	-	-	-	-	-	-	-	-	-	-
1.200 - u. 1.300 EUR	-		-	-	-	-	-	-	-	-	-	-	-	-
1.300 - u. 1.400 EUR	4		6	-	-	[31]	(5)	7	-	-	-	-	-	-
1.400 - u. 1.500 EUR	-		-	-	-	-	-	-	-	-	-	-	-	-
1.500 - u. 1.750 EUR	8		12	-	-	[53]	(10)	12	-	-	-	-	-	-
1.750 - u. 2.000 EUR	-		-	-	-	-	-	-	-	-	-	-	-	-
2.000 - u. 2.500 EUR	5		4	-	(12)	-	-	4	(6)	-	-	-	[12]	(8)
2.500 - u. 5.000 EUR	-		-	-	-	-	-	-	-	-	-	-	-	-
5.000 EUR und mehr	2		3	-	(8)	-	-	3	-	-	-	-	-	-
S U M M E	100		100	100	100	100	100	100	100	100	100	100	100	100
1 - u. 250 EUR	46		34	-	(51)	-	(34)	36	(73)	[100]	-	[100]	[64]	(67)
250 - u. 500 EUR	14		17	[100]	-	-	(26)	13	(6)	-	-	-	[12]	(8)
500 - u. 750 EUR	14		13	-	(21)	[16]	(8)	14	(15)	-	[100]	-	[12]	(17)
750 - u. 1.000 EUR	2		3	-	(9)	-	-	3	-	-	-	-	-	-
1.000 - u. 1.500 EUR	10		14	-	-	[31]	(22)	15	-	-	-	-	-	-
1.500 EUR und mehr	15		18	-	(20)	[53]	(10)	20	(6)	-	-	-	[12]	(8)
Betrag je Bezieher/in (EUR/M)	644		816	[460]	(970)	[1375]	(582)	837	(272)	[35]	[613]	[63]	[380]	(320)



Schichtung der sonstigen Rente

Teilgesamtheit: Männer ab 55 Jahren (ohne Heimbewohner) - a l t e L ä n d e r (mit West-Berlin)

	+-- ALLE +--				+ V E R H E I R A T E T E +			+----- A L L E I N S T E H E N D E N A C H F A M I L I E N S T A N D -----+											
		Alle	+-----+ 55-u. 65 u. 65 J. älter		+-----+ Gesamt Alle 55-u. 65 u. 65 J. älter			+-----+ Verwitwet Alle 55-u. 65 u. 65 J. älter			+-----+ Geschieden/Getr.lebend Alle 55-u. 65 u. 65 J. älter			+-----+ Ledig Alle 55-u. 65 u. 65 J. älter					
Basis hochger. (in Tsd.)	10329	7494	3073	4420	2836	1285	1551	810	93	718	1209	683	526	817	510	307			
Basis ungewichtet	8899	6517	2267	4250	2382	853	1529	827	57	770	945	467	478	610	329	281			
ZY025/1 Sonst. R. (brutto)																			
Bezieher: hochger. (in Tsd.)	30	12	-	12	18	2	16	15	-	15	2	2	1	-	-	-			
(in %)	0	0	-	0	1	0	1	2	-	2	0	0	0	-	-	-			
ungewichtet	31	13	-	13	18	1	17	16	-	16	2	1	1	-	-	-			
1 - u. 25 EUR	-	-	-	-	-	-	-	-	-	-	-	-	-	-	-	-			
25 - u. 50 EUR	6	-	-	-	(11)	-	(12)	(8)	-	(8)	[30]	-	[100]	-	-	-			
50 - u. 100 EUR	10	-	-	-	(18)	-	(20)	(20)	-	(20)	-	-	-	-	-	-			
100 - u. 200 EUR	9	(8)	-	(8)	(9)	-	(10)	(11)	-	(11)	-	-	-	-	-	-			
200 - u. 300 EUR	12	(14)	-	(14)	(11)	-	(12)	(13)	-	(13)	-	-	-	-	-	-			
300 - u. 400 EUR	5	(12)	-	(12)	-	-	-	-	-	-	-	-	-	-	-	-			
400 - u. 500 EUR	8	-	-	-	(14)	[100]	(6)	(6)	-	(6)	[70]	[100]	-	-	-	-			
500 - u. 600 EUR	8	(20)	-	(20)	-	-	-	-	-	-	-	-	-	-	-	-			
600 - u. 700 EUR	2	-	-	-	(3)	-	(4)	(4)	-	(4)	-	-	-	-	-	-			
700 - u. 800 EUR	3	(7)	-	(7)	-	-	-	-	-	-	-	-	-	-	-	-			
800 - u. 900 EUR	-	-	-	-	-	-	-	-	-	-	-	-	-	-	-	-			
900 - u. 1.000 EUR	3	(8)	-	(8)	-	-	-	-	-	-	-	-	-	-	-	-			
1.000 - u. 1.100 EUR	8	(19)	-	(19)	-	-	-	-	-	-	-	-	-	-	-	-			
1.100 - u. 1.200 EUR	-	-	-	-	-	-	-	-	-	-	-	-	-	-	-	-			
1.200 - u. 1.300 EUR	-	-	-	-	-	-	-	-	-	-	-	-	-	-	-	-			
1.300 - u. 1.400 EUR	6	-	-	-	(11)	-	(12)	(12)	-	(12)	-	-	-	-	-	-			
1.400 - u. 1.500 EUR	-	-	-	-	-	-	-	-	-	-	-	-	-	-	-	-			
1.500 - u. 1.750 EUR	12	(6)	-	(6)	(15)	-	(17)	(18)	-	(18)	-	-	-	-	-	-			
1.750 - u. 2.000 EUR	-	-	-	-	-	-	-	-	-	-	-	-	-	-	-	-			
2.000 - u. 2.500 EUR	4	-	-	-	(7)	-	(8)	(8)	-	(8)	-	-	-	-	-	-			
2.500 - u. 5.000 EUR	-	-	-	-	-	-	-	-	-	-	-	-	-	-	-	-			
5.000 EUR und mehr	3	(7)	-	(7)	-	-	-	-	-	-	-	-	-	-	-	-			
S U M M E	100	100	-	100	100	100	100	100	-	100	100	100	100	-	-	-			
1 - u. 250 EUR	34	(21)	-	(21)	(42)	-	(47)	(44)	-	(44)	[30]	-	[100]	-	-	-			
250 - u. 500 EUR	17	(12)	-	(12)	(21)	[100]	(13)	(14)	-	(14)	[70]	[100]	-	-	-	-			
500 - u. 750 EUR	13	(27)	-	(27)	(3)	-	(4)	(4)	-	(4)	-	-	-	-	-	-			
750 - u. 1.000 EUR	3	(8)	-	(8)	-	-	-	-	-	-	-	-	-	-	-	-			
1.000 - u. 1.500 EUR	14	(19)	-	(19)	(11)	-	(12)	(12)	-	(12)	-	-	-	-	-	-			
1.500 EUR und mehr	18	(13)	-	(13)	(22)	-	(25)	(26)	-	(26)	-	-	-	-	-	-			
Betrag je Bezieher/in (EUR/M)	816	(990)	-	(990)	(693)	[460]	(717)	(749)	-	(749)	[332]	[460]	[28]	-	-	-			

## Schichtung der sonstigen Rente

PROZENT SENKRECHT

Teilgesamtheit: Frauen ab 55 Jahren (ohne Heimbewohner) - a l t e L ä n d e r (mit West-Berlin)

	+-- ALLE +--				+ V E R H E I R A T E T E +			+----- A L L E I N S T E H E N D E N A C H F A M I L I E N S T A N D -----+											
		Alle	+-----+ 55-u. 65 u. 65 J. älter		Alle	+-----+ 55-u. 65 u. 65 J. älter		Alle	+-----+ Verwitwet 55-u. 65 u. 65 J. älter			+-----+ Geschieden/Getr.lebend 55-u. 65 u. 65 J. älter			+-----+ Ledig 55-u. 65 u. 65 J. älter				
			Gesamt	Alle		55-u. 65 J.	65 u. älter		Alle	55-u. 65 J.	65 u. älter	Alle	55-u. 65 J.	65 u. älter	Alle	55-u. 65 J.	65 u. älter		
Basis hochger. (in Tsd.)	11902	6373	2838	3535	5529	1369	4160	3539	386	3153	1305	658	647	686	326	360			
Basis ungewichtet	10237	5698	2440	3258	4539	954	3585	2897	246	2651	1070	493	577	572	215	357			
ZY025/1 Sonst. R. (brutto)																			
Bezieher: hochger. (in Tsd.)	14	3	2	1	10	-	10	8	-	8	1	-	1	1	-	1			
(in %)	0	0	0	0	0	-	0	0	-	0	0	-	0	0	-	0			
ungewichtet	15	3	2	1	12	-	12	9	-	9	1	-	1	2	-	2			
1 - u. 25 EUR	(16)	-	-	-	(21)	-	(21)	[18]	-	[18]	-	-	-	[49]	-	[49]			
25 - u. 50 EUR	(40)	[68]	[100]	-	(31)	-	(31)	[31]	-	[31]	-	-	-	[51]	-	[51]			
50 - u. 100 EUR	-	-	-	-	-	-	-	-	-	-	-	-	-	-	-	-			
100 - u. 200 EUR	(17)	-	-	-	(22)	-	(22)	[18]	-	[18]	[100]	-	[100]	-	-	-			
200 - u. 300 EUR	-	-	-	-	-	-	-	-	-	-	-	-	-	-	-	-			
300 - u. 400 EUR	(6)	-	-	-	(9)	-	(9)	[11]	-	[11]	-	-	-	-	-	-			
400 - u. 500 EUR	-	-	-	-	-	-	-	-	-	-	-	-	-	-	-	-			
500 - u. 600 EUR	(6)	-	-	-	(9)	-	(9)	[11]	-	[11]	-	-	-	-	-	-			
600 - u. 700 EUR	(8)	[32]	-	[100]	-	-	-	-	-	-	-	-	-	-	-	-			
700 - u. 800 EUR	-	-	-	-	-	-	-	-	-	-	-	-	-	-	-	-			
800 - u. 900 EUR	-	-	-	-	-	-	-	-	-	-	-	-	-	-	-	-			
900 - u. 1.000 EUR	-	-	-	-	-	-	-	-	-	-	-	-	-	-	-	-			
1.000 - u. 1.100 EUR	-	-	-	-	-	-	-	-	-	-	-	-	-	-	-	-			
1.100 - u. 1.200 EUR	-	-	-	-	-	-	-	-	-	-	-	-	-	-	-	-			
1.200 - u. 1.300 EUR	-	-	-	-	-	-	-	-	-	-	-	-	-	-	-	-			
1.300 - u. 1.400 EUR	-	-	-	-	-	-	-	-	-	-	-	-	-	-	-	-			
1.400 - u. 1.500 EUR	-	-	-	-	-	-	-	-	-	-	-	-	-	-	-	-			
1.500 - u. 1.750 EUR	-	-	-	-	-	-	-	-	-	-	-	-	-	-	-	-			
1.750 - u. 2.000 EUR	-	-	-	-	-	-	-	-	-	-	-	-	-	-	-	-			
2.000 - u. 2.500 EUR	(6)	-	-	-	(9)	-	(9)	[11]	-	[11]	-	-	-	-	-	-			
2.500 - u. 5.000 EUR	-	-	-	-	-	-	-	-	-	-	-	-	-	-	-	-			
5.000 EUR und mehr	-	-	-	-	-	-	-	-	-	-	-	-	-	-	-	-			
S U M M E	100	100	100	100	100	-	100	100	-	100	100	-	100	100	-	100			
1 - u. 250 EUR	(73)	[68]	[100]	-	(74)	-	(74)	[68]	-	[68]	[100]	-	[100]	[100]	-	[100]			
250 - u. 500 EUR	(6)	-	-	-	(9)	-	(9)	[11]	-	[11]	-	-	-	-	-	-			
500 - u. 750 EUR	(15)	[32]	-	[100]	(9)	-	(9)	[11]	-	[11]	-	-	-	-	-	-			
750 - u. 1.000 EUR	-	-	-	-	-	-	-	-	-	-	-	-	-	-	-	-			
1.000 - u. 1.500 EUR	-	-	-	-	-	-	-	-	-	-	-	-	-	-	-	-			
1.500 EUR und mehr	(6)	-	-	-	(9)	-	(9)	[11]	-	[11]	-	-	-	-	-	-			
Betrag je Bezieher/in (EUR/M)	(272)	[222]	[35]	[613]	(289)	-	(289)	[348]	-	[348]	[117]	-	[117]	[27]	-	[27]			

\* TNS INFRATEST SOZIALFORSCHUNG \*

Schichtung der sonstigen Rente

Teilgesamtheit: Männer und Frauen ab 55 Jahren (ohne Heimbewohner) - a l t e L ä n d e r (mit West-Berlin)

	+-- alle +--	+- LETZTE / HEUTIGE BERUFLICHE STELLUNG ("Alle" einschl. nie erwerbstätig und K.A. zur beruflichen Stellung) -----+											
		+-----+ M ä n n e r +-----+						+-----+ F r a u e n +-----+					
		Alle	Arbeiter	An-gestellte	Beamte/ Ber.-Sold	Selbst-ständige	Mit-helfende	Alle	Arbeiter	An-gestellte	Beamte/ Ber.-Sold	Selbst-ständige	Mit-helfende
Basis hochger. (in Tsd.)	22232	10329	3637	4019	1243	1330	13	11902	3178	6607	480	598	375
Basis ungewichtet	19136	8899	3046	3404	1253	1114	10	10237	2704	5668	426	515	349
ZY025/1 Sonst. R. (brutto)													
Bezieher: hochger. (in Tsd.)	44	30	4	11	8	6	1	14	4	8	1	1	-
(in %)	0	0	0	0	1	0	8	0	0	0	0	0	-
ungewichtet	46	31	4	11	8	7	1	15	4	9	1	1	-
1 - u. 25 EUR	5	-	-	-	-	-	-	(16)	-	[28]	-	-	-
25 - u. 50 EUR	17	6	-	(18)	-	-	-	(40)	[78]	[20]	[100]	-	-
50 - u. 100 EUR	7	10	[15]	-	[32]	-	-	-	-	-	-	-	-
100 - u. 200 EUR	11	9	[46]	-	-	[10]	-	(17)	-	[29]	-	-	-
200 - u. 300 EUR	8	12	-	(14)	[22]	[8]	-	-	-	-	-	-	-
300 - u. 400 EUR	5	5	-	(9)	[7]	-	-	(6)	-	[11]	-	-	-
400 - u. 500 EUR	6	8	[39]	(8)	-	-	-	-	-	-	-	-	-
500 - u. 600 EUR	8	8	-	-	[32]	-	-	(6)	[22]	-	-	-	-
600 - u. 700 EUR	4	2	-	-	[8]	-	-	(8)	-	-	-	[100]	-
700 - u. 800 EUR	2	3	-	-	-	[14]	-	-	-	-	-	-	-
800 - u. 900 EUR	-	-	-	-	-	-	-	-	-	-	-	-	-
900 - u. 1.000 EUR	2	3	-	-	-	-	[100]	-	-	-	-	-	-
1.000 - u. 1.100 EUR	5	8	-	-	-	[37]	-	-	-	-	-	-	-
1.100 - u. 1.200 EUR	-	-	-	-	-	-	-	-	-	-	-	-	-
1.200 - u. 1.300 EUR	-	-	-	-	-	-	-	-	-	-	-	-	-
1.300 - u. 1.400 EUR	4	6	-	(17)	-	-	-	-	-	-	-	-	-
1.400 - u. 1.500 EUR	-	-	-	-	-	-	-	-	-	-	-	-	-
1.500 - u. 1.750 EUR	8	12	-	(26)	-	[10]	-	-	-	-	-	-	-
1.750 - u. 2.000 EUR	-	-	-	-	-	-	-	-	-	-	-	-	-
2.000 - u. 2.500 EUR	5	4	-	-	-	[20]	-	(6)	-	[11]	-	-	-
2.500 - u. 5.000 EUR	-	-	-	-	-	-	-	-	-	-	-	-	-
5.000 EUR und mehr	2	3	-	(8)	-	-	-	-	-	-	-	-	-
S U M M E	100	100	100	100	100	100	100	100	100	100	100	100	-
1 - u. 250 EUR	46	34	[61]	(25)	[53]	[10]	-	(73)	[78]	[77]	[100]	-	-
250 - u. 500 EUR	14	17	[39]	(23)	[7]	[8]	-	(6)	-	[11]	-	-	-
500 - u. 750 EUR	14	13	-	-	[39]	[14]	-	(15)	[22]	-	-	[100]	-
750 - u. 1.000 EUR	2	3	-	-	-	-	[100]	-	-	-	-	-	-
1.000 - u. 1.500 EUR	10	14	-	(17)	-	[37]	-	-	-	-	-	-	-
1.500 EUR und mehr	15	18	-	(34)	-	[30]	-	(6)	-	[11]	-	-	-
Betrag je Bezieher/in (EUR/M)	644	816	[245]	(1219)	[303]	[1129]	[964]	(272)	[136]	[319]	[32]	[613]	-

Schichtung der sonstigen Rente

Teilgesamtheit: Männer ab 55 Jahren (ohne Heimbewohner) - a l t e L ä n d e r (mit West-Berlin)

	M ä n n e r - T ä t i g k e i t s n i v e a u																
	Alle Arbeiter				Angestellte					Beamte, Berufssol.		Selbstständige				Mit-	
	Männer	Ange-lernt	Fach-arbeiter	Meister/Polier	Ange-lernt	Einf./Fachkr.	Mittl./Fachkr.	Gehob./Fachkr.	Hochq./leit.	Einf./Mittl.D.	Gehob./Höher.D.	Land-wirte	Hand-werker	Verkam./Freib.	Sonst./Freib.	Gewerbe-treib.	hel-fende
Basis hochger. (in Tsd.)	10329	1108	2192	337	92	460	1410	891	1166	406	836	244	275	202	140	469	13
Basis ungewichtet	8899	905	1850	291	77	385	1175	762	1005	340	912	208	234	172	112	388	10
ZY025/1 Sonst. R. (brutto)																	
Bezieher: hochger. (in Tsd.)	30	3	-	1	-	-	3	2	6	1	7	1	0	3	-	3	1
(in %)	0	0	-	0	-	-	0	0	1	0	1	0	0	1	-	1	8
ungewichtet	31	3	-	1	-	-	3	2	6	1	7	1	1	3	-	2	1
1 - u. 25 EUR	-	-	-	-	-	-	-	-	-	-	-	-	-	-	-	-	-
25 - u. 50 EUR	6	-	-	-	-	-	[70]	-	-	-	-	-	-	-	-	-	-
50 - u. 100 EUR	10	[19]	-	-	-	-	-	-	-	[100]	[20]	-	-	-	-	-	-
100 - u. 200 EUR	9	[30]	-	[100]	-	-	-	-	-	-	-	[100]	-	-	-	-	-
200 - u. 300 EUR	12	-	-	-	-	-	[30]	-	[11]	-	[26]	-	[100]	-	-	-	-
300 - u. 400 EUR	5	-	-	-	-	-	-	[51]	-	-	[9]	-	-	-	-	-	-
400 - u. 500 EUR	8	[50]	-	-	-	-	-	[49]	-	-	-	-	-	-	-	-	-
500 - u. 600 EUR	8	-	-	-	-	-	-	-	-	-	[37]	-	-	-	-	-	-
600 - u. 700 EUR	2	-	-	-	-	-	-	-	-	-	[9]	-	-	-	-	-	-
700 - u. 800 EUR	3	-	-	-	-	-	-	-	-	-	-	-	-	[35]	-	-	-
800 - u. 900 EUR	-	-	-	-	-	-	-	-	-	-	-	-	-	-	-	-	-
900 - u. 1.000 EUR	3	-	-	-	-	-	-	-	-	-	-	-	-	-	-	-	[100]
1.000 - u. 1.100 EUR	8	-	-	-	-	-	-	-	-	-	-	-	-	[39]	-	[52]	-
1.100 - u. 1.200 EUR	-	-	-	-	-	-	-	-	-	-	-	-	-	-	-	-	-
1.200 - u. 1.300 EUR	-	-	-	-	-	-	-	-	-	-	-	-	-	-	-	-	-
1.300 - u. 1.400 EUR	6	-	-	-	-	-	-	-	[30]	-	-	-	-	-	-	-	-
1.400 - u. 1.500 EUR	-	-	-	-	-	-	-	-	-	-	-	-	-	-	-	-	-
1.500 - u. 1.750 EUR	12	-	-	-	-	-	-	-	[45]	-	-	-	-	[26]	-	-	-
1.750 - u. 2.000 EUR	-	-	-	-	-	-	-	-	-	-	-	-	-	-	-	-	-
2.000 - u. 2.500 EUR	4	-	-	-	-	-	-	-	-	-	-	-	-	-	-	[48]	-
2.500 - u. 5.000 EUR	-	-	-	-	-	-	-	-	-	-	-	-	-	-	-	-	-
5.000 EUR und mehr	3	-	-	-	-	-	-	-	[14]	-	-	-	-	-	-	-	-
<b>S U M M E</b>	100	100	-	100	-	-	100	100	100	100	100	100	100	100	-	100	100
1 - u. 250 EUR	34	[50]	-	[100]	-	-	[100]	-	-	[100]	[45]	[100]	-	-	-	-	-
250 - u. 500 EUR	17	[50]	-	-	-	-	-	[100]	[11]	-	[9]	-	[100]	-	-	-	-
500 - u. 750 EUR	13	-	-	-	-	-	-	-	-	-	[46]	-	-	[35]	-	-	-
750 - u. 1.000 EUR	3	-	-	-	-	-	-	-	-	-	-	-	-	-	-	-	[100]
1.000 - u. 1.500 EUR	14	-	-	-	-	-	-	-	[30]	-	-	-	-	[39]	-	[52]	-
1.500 EUR und mehr	18	-	-	-	-	-	-	-	[59]	-	-	-	-	[26]	-	[48]	-
Betrag je Bezieher/in (EUR/M)	816	[286]	-	[103]	-	-	[93]	[434]	[1940]	[68]	[344]	[162]	[250]	[1089]	-	[1578]	[964]

Schichtung der sonstigen Rente

Teilgesamtheit: Frauen ab 55 Jahren (ohne Heimbewohner) - a l t e L ä n d e r (mit West-Berlin)

	Frauen - Tätigkeitsniveau																
	Alle Arbeiter				Angestellte					Beamte, Berufssol.		Selbstständige				Mit- fende	
	Frauen	Ange- lernt	Fach- arbeiter	Meister Polier	Ange- lernt	Einf. Fachkr.	Mittl. Fachkr.	Gehob. Fachkr.	Hochq./ leit.	Einf./ Mittl.D.	Gehob./ Höher.D.	Land- wirte	Hand- werker	Verkam. Freib.	Sonst. Freib.		Gewerbe treib.
Basis hochger. (in Tsd.)	11902	2220	941	17	685	2289	2694	681	258	87	393	95	52	66	94	290	375
Basis ungewichtet	10237	1891	798	15	569	1962	2350	576	211	71	355	86	42	60	83	244	349
ZY025/1 Sonst. R. (brutto)																	
Bezieher: hochger. (in Tsd.)	14	2	2	-	-	5	1	2	-	1	-	-	-	-	-	1	-
(in %)	0	0	0	-	-	0	0	0	-	1	-	-	-	-	-	0	-
ungewichtet	15	2	2	-	-	5	2	2	-	1	-	-	-	-	-	1	-
1 - u. 25 EUR	(16)	-	-	-	-	[32]	[49]	-	-	-	-	-	-	-	-	-	-
25 - u. 50 EUR	(40)	[50]	[100]	-	-	-	[51]	[51]	-	[100]	-	-	-	-	-	-	-
50 - u. 100 EUR	-	-	-	-	-	-	-	-	-	-	-	-	-	-	-	-	-
100 - u. 200 EUR	(17)	-	-	-	-	[49]	-	-	-	-	-	-	-	-	-	-	-
200 - u. 300 EUR	-	-	-	-	-	-	-	-	-	-	-	-	-	-	-	-	-
300 - u. 400 EUR	(6)	-	-	-	-	-	-	[49]	-	-	-	-	-	-	-	-	-
400 - u. 500 EUR	-	-	-	-	-	-	-	-	-	-	-	-	-	-	-	-	-
500 - u. 600 EUR	(6)	[50]	-	-	-	-	-	-	-	-	-	-	-	-	-	-	-
600 - u. 700 EUR	(8)	-	-	-	-	-	-	-	-	-	-	-	-	-	-	[100]	-
700 - u. 800 EUR	-	-	-	-	-	-	-	-	-	-	-	-	-	-	-	-	-
800 - u. 900 EUR	-	-	-	-	-	-	-	-	-	-	-	-	-	-	-	-	-
900 - u. 1.000 EUR	-	-	-	-	-	-	-	-	-	-	-	-	-	-	-	-	-
1.000 - u. 1.100 EUR	-	-	-	-	-	-	-	-	-	-	-	-	-	-	-	-	-
1.100 - u. 1.200 EUR	-	-	-	-	-	-	-	-	-	-	-	-	-	-	-	-	-
1.200 - u. 1.300 EUR	-	-	-	-	-	-	-	-	-	-	-	-	-	-	-	-	-
1.300 - u. 1.400 EUR	-	-	-	-	-	-	-	-	-	-	-	-	-	-	-	-	-
1.400 - u. 1.500 EUR	-	-	-	-	-	-	-	-	-	-	-	-	-	-	-	-	-
1.500 - u. 1.750 EUR	-	-	-	-	-	-	-	-	-	-	-	-	-	-	-	-	-
1.750 - u. 2.000 EUR	-	-	-	-	-	-	-	-	-	-	-	-	-	-	-	-	-
2.000 - u. 2.500 EUR	(6)	-	-	-	-	[19]	-	-	-	-	-	-	-	-	-	-	-
2.500 - u. 5.000 EUR	-	-	-	-	-	-	-	-	-	-	-	-	-	-	-	-	-
5.000 EUR und mehr	-	-	-	-	-	-	-	-	-	-	-	-	-	-	-	-	-
S U M M E	100	100	100	-	-	100	100	100	-	100	-	-	-	-	-	100	-
1 - u. 250 EUR	(73)	[50]	[100]	-	-	[81]	[100]	[51]	-	[100]	-	-	-	-	-	-	-
250 - u. 500 EUR	(6)	-	-	-	-	-	-	[49]	-	-	-	-	-	-	-	-	-
500 - u. 750 EUR	(15)	[50]	-	-	-	-	-	-	-	-	-	-	-	-	-	[100]	-
750 - u. 1.000 EUR	-	-	-	-	-	-	-	-	-	-	-	-	-	-	-	-	-
1.000 - u. 1.500 EUR	-	-	-	-	-	-	-	-	-	-	-	-	-	-	-	-	-
1.500 EUR und mehr	(6)	-	-	-	-	[19]	-	-	-	-	-	-	-	-	-	-	-
Betrag je Bezieher/in (EUR/M)	(272)	[267]	[35]	-	-	[448]	[27]	[198]	-	[32]	-	-	-	-	-	[613]	-

Schichtung der abgeleiteten GRV-Rente (brutto, einschl. Eigenanteil des Beitrags zur KVdR)

PROZENT SENKRECHT

Teilgesamtheit: Witwer und Witwen ab 55 Jahren (ohne Heimbewohner) - a l t e L ä n d e r (mit West-Berlin)

	+-- ALLE +--	+----- M ä n n e r -----+						+----- F r a u e n -----+							
		Alle	55-u.		75-u.		85 u.		Alle	55-u.		75-u.		85 u.	
			65 J.	75 J.	85 J.	älter	älter	65 J.		75 J.	85 J.	älter	älter		
Basis hochger. (in Tsd.)	4349	810	93	197	327	193	718	3539	386	807	1424	922	3153		
Basis ungewichtet	3724	827	57	204	279	287	770	2897	246	650	1005	996	2651		
ZY111 Abgeleitete GRV (brutto)															
Bezieher: hochger. (in Tsd.)	3363	329	39	74	141	75	290	3033	305	690	1246	792	2729		
(in %)	77	41	42	38	43	39	40	86	79	86	88	86	87		
ungewichtet	2815	327	24	74	121	108	303	2488	195	549	880	864	2293		
1 - u. 25 EUR	0	2	-	-	1	6	2	0	0	0	0	0	0		
25 - u. 50 EUR	1	6	(4)	8	6	5	6	0	-	0	0	0	0		
50 - u. 100 EUR	2	8	(14)	9	4	10	7	1	4	2	1	1	1		
100 - u. 200 EUR	5	21	(8)	19	23	25	23	3	4	3	3	4	3		
200 - u. 300 EUR	6	18	(20)	17	20	16	18	5	11	4	4	4	4		
300 - u. 400 EUR	6	13	(10)	14	15	10	13	5	5	5	6	4	5		
400 - u. 500 EUR	9	14	(19)	15	15	9	13	8	12	9	7	9	8		
500 - u. 600 EUR	9	9	(12)	12	7	9	9	9	10	11	8	8	9		
600 - u. 700 EUR	11	2	-	2	3	3	3	12	17	13	10	11	11		
700 - u. 800 EUR	13	2	(4)	1	2	3	2	14	12	14	15	12	14		
800 - u. 900 EUR	12	2	(3)	-	2	1	1	13	9	9	16	12	13		
900 - u. 1.000 EUR	10	0	-	1	1	-	1	11	7	9	12	12	11		
1.000 - u. 1.100 EUR	8	1	-	1	-	1	1	8	5	9	9	8	9		
1.100 - u. 1.200 EUR	4	1	(5)	-	-	0	0	5	1	4	5	7	5		
1.200 - u. 1.300 EUR	2	0	-	-	-	1	0	2	1	2	2	4	3		
1.300 - u. 1.400 EUR	1	0	-	-	1	-	0	1	0	2	1	2	1		
1.400 - u. 1.500 EUR	1	0	-	-	1	-	0	1	-	1	1	1	1		
1.500 - u. 1.750 EUR	1	0	-	-	-	1	0	1	-	1	1	2	1		
1.750 - u. 2.000 EUR	0	-	-	-	-	-	-	0	0	0	1	0	0		
2.000 - u. 2.500 EUR	0	-	-	-	-	-	-	0	-	0	-	-	0		
2.500 - u. 5.000 EUR	-	-	-	-	-	-	-	-	-	-	-	-	-		
5.000 EUR und mehr	-	-	-	-	-	-	-	-	-	-	-	-	-		
<b>S U M M E</b>	<b>100</b>	<b>100</b>	<b>100</b>	<b>100</b>	<b>100</b>	<b>100</b>	<b>100</b>	<b>100</b>	<b>100</b>	<b>100</b>	<b>100</b>	<b>100</b>	<b>100</b>		
1 - u. 250 EUR	12	47	(38)	41	47	57	48	8	15	7	7	7	7		
250 - u. 500 EUR	17	35	(38)	41	36	24	34	15	21	16	14	15	15		
500 - u. 750 EUR	26	13	(12)	16	11	14	13	27	34	30	26	23	26		
750 - u. 1.000 EUR	28	3	(7)	1	3	2	2	31	21	27	35	32	32		
1.000 - u. 1.500 EUR	16	2	(5)	1	2	2	2	17	8	17	17	22	19		
1.500 EUR und mehr	1	0	-	-	-	1	0	2	0	2	2	2	2		
Betrag je Bezieher/in (EUR/M)	694	321	(363)	310	327	299	315	734	601	719	756	765	749		

Schichtung der abgeleiteten GRV-Rente (brutto, einschl. Eigenanteil des Beitrags zur KVdR)

Teilgesamtheit: Witwer ab 55 Jahren (ohne Heimbewohner) - a l t e L ä n d e r (mit West-Berlin)

	LETZTE BERUFLICHE STELLUNG					
	Alle	Arbeiter	An-gestellte	Beamte/ Ber.-Sold	Selbst-ständige	Mit-helfende
Basis hochger. (in Tsd.)	810	295	304	87	119	1
Basis ungewichtet	827	291	307	102	120	1
ZY111 Abgeleitete GRV (brutto)						
-----						
Bezieher: hochger. (in Tsd.)	329	131	121	18	55	1
(in %)	41	44	40	21	46	100
ungewichtet	327	125	121	19	57	1
1 - u. 25 EUR	2	2	1	-	4	-
25 - u. 50 EUR	6	8	6	(6)	1	-
50 - u. 100 EUR	8	7	9	(10)	6	-
100 - u. 200 EUR	21	19	21	(23)	24	-
200 - u. 300 EUR	18	21	16	(7)	19	[100]
300 - u. 400 EUR	13	15	9	(23)	12	-
400 - u. 500 EUR	14	13	15	(11)	15	-
500 - u. 600 EUR	9	9	9	(16)	9	-
600 - u. 700 EUR	2	2	2	-	4	-
700 - u. 800 EUR	2	2	3	-	2	-
800 - u. 900 EUR	2	-	3	-	3	-
900 - u. 1.000 EUR	0	1	-	(4)	-	-
1.000 - u. 1.100 EUR	1	-	1	-	1	-
1.100 - u. 1.200 EUR	1	1	-	-	0	-
1.200 - u. 1.300 EUR	0	-	1	-	-	-
1.300 - u. 1.400 EUR	0	-	1	-	-	-
1.400 - u. 1.500 EUR	0	-	1	-	-	-
1.500 - u. 1.750 EUR	0	-	1	-	-	-
1.750 - u. 2.000 EUR	-	-	-	-	-	-
2.000 - u. 2.500 EUR	-	-	-	-	-	-
2.500 - u. 5.000 EUR	-	-	-	-	-	-
5.000 EUR und mehr	-	-	-	-	-	-
<b>S U M M E</b>	100	100	100	100	100	100
-----						
1 - u. 250 EUR	47	50	46	(43)	44	[100]
250 - u. 500 EUR	35	35	32	(37)	37	-
500 - u. 750 EUR	13	13	13	(16)	14	-
750 - u. 1.000 EUR	3	1	5	(4)	3	-
1.000 - u. 1.500 EUR	2	1	3	-	2	-
1.500 EUR und mehr	0	-	1	-	-	-
Betrag je Bezieher/in (EUR/M)	321	293	349	(313)	332	[212]

Schichtung der abgeleiteten GRV-Rente (brutto, einschl. Eigenanteil des Beitrags zur KVdR)

Teilgesamtheit: Witwen ab 55 Jahren (ohne Heimbewohner) - a l t e L ä n d e r (mit West-Berlin)

		+- LETZTE BERUFLICHE STELLUNG - V e r s t o r b e n e r E h e m a n n + +- ("Alle" einschl. nie erwerbstätig und K.A. zur beruflichen Stellung)-+					
		Alle	An- Arbeiter	gestellte	Beamte/ Ber.-Sold.	Selbst- ständige	Mit- helfende
Basis hochger. (in Tsd.)		3539	1460	1089	328	552	6
Basis ungewichtet		2897	1202	876	253	474	5
ZY111 Abgeleitete GRV (brutto)							
-----							
Bezieher: hochger. (in Tsd.)		3033	1416	1048	106	388	4
(in %)		86	97	96	32	70	64
ungewichtet		2488	1166	844	83	332	3
1 - u.	25 EUR	0	0	0	1	0	-
25 - u.	50 EUR	0	0	0	1	-	-
50 - u.	100 EUR	1	1	0	4	3	-
100 - u.	200 EUR	3	2	1	30	8	-
200 - u.	300 EUR	5	3	2	19	14	[29]
300 - u.	400 EUR	5	4	2	17	11	[42]
400 - u.	500 EUR	8	8	5	9	18	-
500 - u.	600 EUR	9	10	7	4	11	-
600 - u.	700 EUR	12	14	10	3	9	-
700 - u.	800 EUR	14	17	13	4	10	[29]
800 - u.	900 EUR	13	16	12	1	6	-
900 - u.	1.000 EUR	11	11	13	-	6	-
1.000 - u.	1.100 EUR	8	7	14	-	1	-
1.100 - u.	1.200 EUR	5	3	10	2	1	-
1.200 - u.	1.300 EUR	2	2	4	1	0	-
1.300 - u.	1.400 EUR	1	1	2	1	1	-
1.400 - u.	1.500 EUR	1	0	1	-	1	-
1.500 - u.	1.750 EUR	1	1	2	-	0	-
1.750 - u.	2.000 EUR	0	-	1	3	-	-
2.000 - u.	2.500 EUR	0	-	0	-	-	-
2.500 - u.	5.000 EUR	-	-	-	-	-	-
5.000 EUR und mehr		-	-	-	-	-	-
S U M M E		100	100	100	100	100	100
-----							
1 - u.	250 EUR	8	6	3	47	18	[29]
250 - u.	500 EUR	15	13	8	34	36	[42]
500 - u.	750 EUR	27	31	23	9	26	[29]
750 - u.	1.000 EUR	31	37	32	3	16	-
1.000 - u.	1.500 EUR	17	13	31	4	4	-
1.500 EUR und mehr		2	1	3	3	0	-
Betrag je Bezieher/in (EUR/M)		734	733	860	379	518	[442]



Schichtung der abgeleiteten GRV-Rente (brutto, einschl. Eigenanteil des Beitrags zur KVdR)

Teilgesamtheit: Witwer ab 55 Jahren (ohne Heimbewohner) - a l t e L ä n d e r (mit West-Berlin)

	M ä n n e r - T ä t i g k e i t s n i v e a u																
	Alle Arbeiter				Angestellte					Beamte, Berufssol.		Selbstständige				Mit- fende	
	Ange- lernt	Fach- arbeiter	Meister/ Polier	Ange- lernt	Einf. Fachkr.	Mittl. Fachkr.	Gehob. Fachkr.	Hochq./ leit.	Einf./ Mittl.D.	Gehob./ Höher.D.	Land- wirte	Hand- werker	Verkam. Freib.	Sonst. Freib.	Gewerbe treib.		
Basis hochger. (in Tsd.)	810	90	178	27	7	41	123	75	57	34	53	27	33	17	5	36	1
Basis ungewichtet	827	87	176	28	7	41	120	77	62	33	69	29	35	16	5	35	1
ZY111 Abgeleitete GRV (brutto)	-----																
Bezieher: hochger. (in Tsd.)	329	39	83	9	1	13	58	31	17	14	4	9	18	5	2	21	1
(in %)	41	43	47	34	14	31	47	42	30	40	8	35	55	27	32	57	100
ungewichtet	327	41	75	9	1	14	55	33	18	12	7	11	20	4	2	20	1
1 - u. 25 EUR	2	4	1	-	-	-	2	-	(3)	-	-	(10)	(7)	-	-	-	-
25 - u. 50 EUR	6	7	6	[33]	-	(5)	2	14	(7)	(7)	-	-	-	-	-	(3)	-
50 - u. 100 EUR	8	3	10	-	-	(9)	13	2	(5)	(9)	[15]	-	(8)	[24]	-	(2)	-
100 - u. 200 EUR	21	21	18	[22]	[100]	(11)	22	18	(26)	(18)	[37]	(54)	(13)	[57]	-	(15)	-
200 - u. 300 EUR	18	25	22	-	-	(13)	20	9	(22)	(7)	[10]	(15)	(13)	[19]	[100]	(18)	[100]
300 - u. 400 EUR	13	6	18	[20]	-	(5)	8	9	(16)	(23)	[21]	(11)	(16)	-	-	(11)	-
400 - u. 500 EUR	14	14	13	[8]	-	(25)	10	26	(9)	(15)	-	-	(18)	-	-	(25)	-
500 - u. 600 EUR	9	14	6	[16]	-	(22)	10	8	-	(21)	-	(10)	(11)	-	-	(9)	-
600 - u. 700 EUR	2	3	2	-	-	-	3	2	-	-	-	-	(4)	-	-	(6)	-
700 - u. 800 EUR	2	3	2	-	-	-	5	3	-	-	-	-	-	-	-	(6)	-
800 - u. 900 EUR	2	-	-	-	-	(9)	2	4	-	-	-	-	(6)	-	-	(3)	-
900 - u. 1.000 EUR	0	-	1	-	-	-	-	-	-	-	[17]	-	-	-	-	-	-
1.000 - u. 1.100 EUR	1	-	-	-	-	-	-	3	-	-	-	-	(4)	-	-	-	-
1.100 - u. 1.200 EUR	1	-	2	-	-	-	-	-	-	-	-	-	(1)	-	-	-	-
1.200 - u. 1.300 EUR	0	-	-	-	-	-	-	-	(4)	-	-	-	-	-	-	-	-
1.300 - u. 1.400 EUR	0	-	-	-	-	-	-	-	(7)	-	-	-	-	-	-	-	-
1.400 - u. 1.500 EUR	0	-	-	-	-	-	2	-	-	-	-	-	-	-	-	-	-
1.500 - u. 1.750 EUR	0	-	-	-	-	-	-	2	-	-	-	-	-	-	-	-	-
1.750 - u. 2.000 EUR	-	-	-	-	-	-	-	-	-	-	-	-	-	-	-	-	-
2.000 - u. 2.500 EUR	-	-	-	-	-	-	-	-	-	-	-	-	-	-	-	-	-
2.500 - u. 5.000 EUR	-	-	-	-	-	-	-	-	-	-	-	-	-	-	-	-	-
5.000 EUR und mehr	-	-	-	-	-	-	-	-	-	-	-	-	-	-	-	-	-
<b>S U M M E</b>	100	100	100	100	100	100	100	100	100	100	100	100	100	100	100	100	100
1 - u. 250 EUR	47	53	47	[56]	[100]	(25)	50	40	(60)	(41)	[52]	(79)	(31)	[81]	[63]	(30)	[100]
250 - u. 500 EUR	35	27	40	[28]	-	(43)	27	39	(29)	(39)	[31]	(11)	(43)	[19]	[37]	(46)	-
500 - u. 750 EUR	13	20	9	[16]	-	(22)	15	13	-	(21)	-	(10)	(14)	-	-	(21)	-
750 - u. 1.000 EUR	3	-	1	-	-	(9)	6	4	-	-	[17]	-	(6)	-	-	(3)	-
1.000 - u. 1.500 EUR	2	-	2	-	-	-	2	3	(11)	-	-	-	(5)	-	-	-	-
1.500 EUR und mehr	0	-	-	-	-	-	-	2	-	-	-	-	-	-	-	-	-
<b>Betrag je Bezieher/in (EUR/M)</b>	321	296	297	[245]	[178]	(388)	329	382	(335)	(308)	[327]	(204)	(391)	[171]	[256]	(380)	[212]

Schichtung der abgeleiteten GRV-Rente (brutto, einschl. Eigenanteil des Beitrags zur KVdR)

PROZENT SENKRECHT

Teilgesamtheit: Witwen ab 55 Jahren (ohne Heimbewohner) - a l t e L ä n d e r (mit West-Berlin)

	----- Letztes Tätigkeitsniveau des verstorbenen Ehemanns -----																Mit- hel- fende
	+--- Arbeiter ---+				+--- Angestellte ---+					+Beamte,Berufssol.++		+--- Selbstständige ---+					
	Alle	Ange- lernt	Fach- arbeiter	Meister Polier	Ange- lernt	Einf. Fachkr.	Mittl. Fachkr.	Gehob. Fachkr.	Hochq./ leit.	Einf./ Mittl.D.	Gehob./ Höher.D.	Land- wirte	Hand- werker	Verkam. Freib.	Sonst. Freib.		
Basis hochger. (in Tsd.)	3539	442	860	158	35	170	413	216	255	151	177	154	132	45	22	199	6
Basis ungewichtet	2897	380	694	128	29	139	333	172	203	102	151	142	111	40	18	163	5
ZY111 Abgeleitete GRV (brutto)																	
Bezieher: hochger. (in Tsd.)	3033	417	841	158	34	166	400	211	237	59	47	56	126	21	16	168	4
(in %)	86	94	98	100	97	97	97	98	93	39	27	37	96	47	71	85	64
ungewichtet	2488	359	680	127	28	135	323	168	190	41	42	53	106	21	12	140	3
1 - u. 25 EUR	0	0	0	-	(5)	-	0	-	-	-	2	-	1	-	-	-	-
25 - u. 50 EUR	0	-	0	-	-	-	-	1	-	2	-	-	-	-	-	-	-
50 - u. 100 EUR	1	1	1	1	-	-	1	-	1	7	7	2	(4)	(18)	1	-	-
100 - u. 200 EUR	3	1	2	3	(3)	0	1	0	2	26	34	14	4	(14)	(7)	8	-
200 - u. 300 EUR	5	4	2	4	(12)	2	3	2	2	27	10	26	11	(23)	(5)	11	[29]
300 - u. 400 EUR	5	7	3	6	(10)	5	1	2	2	18	15	10	12	(6)	-	12	[42]
400 - u. 500 EUR	8	14	5	3	(7)	6	5	3	3	11	8	27	13	(8)	(26)	20	-
500 - u. 600 EUR	9	13	8	6	(13)	11	7	2	8	2	7	4	14	(12)	(10)	12	-
600 - u. 700 EUR	12	16	13	11	(16)	22	9	10	2	4	1	4	12	(5)	-	11	-
700 - u. 800 EUR	14	18	18	7	(18)	18	14	8	10	5	4	5	11	(4)	(21)	11	[29]
800 - u. 900 EUR	13	13	18	17	-	13	15	9	10	-	2	2	6	(4)	-	7	-
900 - u. 1.000 EUR	11	6	14	14	(9)	13	14	13	12	-	-	1	11	(4)	(11)	4	-
1.000 - u. 1.100 EUR	8	2	8	16	-	4	14	24	15	-	-	-	1	(4)	-	1	-
1.100 - u. 1.200 EUR	5	1	3	6	-	4	9	13	13	2	2	-	1	(4)	-	1	-
1.200 - u. 1.300 EUR	2	0	2	5	(4)	4	3	3	8	1	-	-	-	-	-	1	-
1.300 - u. 1.400 EUR	1	1	1	-	-	-	1	3	4	2	-	-	1	-	(2)	1	-
1.400 - u. 1.500 EUR	1	1	0	-	(3)	-	0	1	2	-	-	-	1	(8)	-	-	-
1.500 - u. 1.750 EUR	1	1	1	1	-	-	2	2	4	-	-	-	-	-	-	1	-
1.750 - u. 2.000 EUR	0	-	-	-	-	-	0	1	2	-	7	-	-	-	-	-	-
2.000 - u. 2.500 EUR	0	-	-	-	-	-	-	1	-	-	-	-	-	-	-	-	-
2.500 - u. 5.000 EUR	-	-	-	-	-	-	-	-	-	-	-	-	-	-	-	-	-
5.000 EUR und mehr	-	-	-	-	-	-	-	-	-	-	-	-	-	-	-	-	-
<b>S U M M E</b>	<b>100</b>	<b>100</b>	<b>100</b>	<b>100</b>	<b>100</b>	<b>100</b>	<b>100</b>	<b>100</b>	<b>100</b>	<b>100</b>	<b>100</b>	<b>100</b>	<b>100</b>	<b>100</b>	<b>100</b>	<b>100</b>	<b>100</b>
1 - u. 250 EUR	8	5	5	8	(17)	1	3	3	4	45	50	36	10	(31)	(30)	15	[29]
250 - u. 500 EUR	15	23	9	9	(20)	12	8	5	6	40	28	47	32	(24)	(26)	37	[42]
500 - u. 750 EUR	27	38	30	19	(35)	39	24	18	15	7	12	10	34	(17)	(18)	28	[29]
750 - u. 1.000 EUR	31	28	42	36	(21)	37	36	25	27	3	2	6	19	(12)	(24)	16	-
1.000 - u. 1.500 EUR	17	5	14	28	(7)	11	27	45	42	5	2	-	4	(16)	(2)	4	-
1.500 EUR und mehr	2	1	1	1	-	-	2	3	6	-	7	-	-	-	-	1	-
<b>Betrag je Bezieher/in (EUR/M)</b>	<b>734</b>	<b>647</b>	<b>763</b>	<b>802</b>	<b>(594)</b>	<b>743</b>	<b>841</b>	<b>930</b>	<b>948</b>	<b>351</b>	<b>413</b>	<b>355</b>	<b>572</b>	<b>(545)</b>	<b>(493)</b>	<b>532</b>	<b>[442]</b>

Schichtung der abgeleiteten GRV-Rente (netto, ohne Eigenanteil des Beitrags zur KVdR)

Teilgesamtheit: Witwer und Witwen ab 55 Jahren (ohne Heimbewohner) - a l t e L ä n d e r (mit West-Berlin)

	+-- ALLE +--	+----- M ä n n e r -----+						+----- F r a u e n -----+															
		Alle	55-u.		65-u.		75-u.		85 u.		65 u.		Alle	55-u.		65-u.		75-u.		85 u.		65 u.	
			65 J.	75 J.	85 J.	älter	älter	65 J.	75 J.	85 J.	älter	älter		65 J.	75 J.	85 J.	älter	älter					
Basis hochger. (in Tsd.)	4349	810	93	197	327	193	718	3539	386	807	1424	922	3153										
Basis ungewichtet	3724	827	57	204	279	287	770	2897	246	650	1005	996	2651										
Abgeleitete GRV (netto)																							
Bezieher: hochger. (in Tsd.)	3361	329	39	74	141	75	290	3032	305	688	1246	792	2727										
(in %)	77	41	42	38	43	39	40	86	79	85	88	86	86										
ungewichtet	2814	327	24	74	121	108	303	2487	195	548	880	864	2292										
1 - u. 25 EUR	1	3	-	-	2	8	3	0	0	0	0	0	0										
25 - u. 50 EUR	1	7	(12)	9	5	4	6	0	1	0	0	0	0										
50 - u. 100 EUR	2	8	(6)	9	6	11	8	2	4	2	1	1	1										
100 - u. 200 EUR	6	24	(11)	20	27	30	26	4	5	4	4	4	4										
200 - u. 300 EUR	6	17	(17)	19	17	15	17	5	11	5	4	4	4										
300 - u. 400 EUR	8	15	(18)	17	17	7	15	7	8	6	7	7	7										
400 - u. 500 EUR	10	12	(15)	16	10	11	12	9	10	12	8	9	9										
500 - u. 600 EUR	11	7	(8)	5	8	5	6	12	14	13	11	11	11										
600 - u. 700 EUR	13	3	-	2	3	5	3	14	19	15	15	12	14										
700 - u. 800 EUR	14	2	(7)	-	2	1	1	15	12	13	17	14	15										
800 - u. 900 EUR	11	0	-	1	-	-	0	13	7	11	14	13	13										
900 - u. 1.000 EUR	8	1	(5)	1	1	1	1	9	5	9	10	9	10										
1.000 - u. 1.100 EUR	4	0	-	-	-	0	0	5	1	5	5	7	5										
1.100 - u. 1.200 EUR	2	0	-	-	-	1	0	2	1	2	2	3	2										
1.200 - u. 1.300 EUR	1	0	-	-	1	-	0	1	0	2	1	1	1										
1.300 - u. 1.400 EUR	1	0	-	-	1	-	0	1	-	1	1	1	1										
1.400 - u. 1.500 EUR	1	0	-	-	-	1	0	1	-	0	1	1	1										
1.500 - u. 1.750 EUR	0	-	-	-	-	-	-	0	0	1	0	0	0										
1.750 - u. 2.000 EUR	0	-	-	-	-	-	-	0	-	0	0	-	0										
2.000 - u. 2.500 EUR	-	-	-	-	-	-	-	-	-	-	-	-	-										
2.500 - u. 5.000 EUR	-	-	-	-	-	-	-	-	-	-	-	-	-										
5.000 EUR und mehr	-	-	-	-	-	-	-	-	-	-	-	-	-										
<b>S U M M E</b>	<b>100</b>	<b>100</b>	<b>100</b>	<b>100</b>	<b>100</b>	<b>100</b>	<b>100</b>	<b>100</b>	<b>100</b>	<b>100</b>	<b>100</b>	<b>100</b>	<b>100</b>										
1 - u. 250 EUR	13	52	(42)	49	51	61	53	9	16	8	8	9	8										
250 - u. 500 EUR	20	34	(38)	41	34	26	34	19	24	22	16	18	18										
500 - u. 750 EUR	32	11	(15)	7	12	10	10	34	38	36	35	30	34										
750 - u. 1.000 EUR	26	2	(5)	2	1	2	2	28	19	25	32	30	29										
1.000 - u. 1.500 EUR	8	1	-	-	2	2	1	9	2	9	9	13	10										
1.500 EUR und mehr	0	-	-	-	-	-	-	1	0	1	1	0	1										
Betrag je Bezieher/in (EUR/M)	623	289	(330)	279	295	266	283	660	541	647	679	686	673										

Schichtung der abgeleiteten GRV-Rente (netto, ohne Eigenanteil des Beitrags zur KVdR)

Teilgesamtheit: Witwer ab 55 Jahren (ohne Heimbewohner) - a l t e L ä n d e r (mit West-Berlin)

	LETZTE BERUFLICHE STELLUNG					
	Alle	Arbeiter	An- gestellte	Beamte/ Ber.-Sold	Selbst- ständige	Mit- helfende
Basis hochger. (in Tsd.)	810	295	304	87	119	1
Basis ungewichtet	827	291	307	102	120	1
Abgeleitete GRV (netto)						
Bezieher: hochger. (in Tsd.)	329	131	121	18	55	1
(in %)	41	44	40	21	46	100
ungewichtet	327	125	121	19	57	1
1 - u. 25 EUR	3	3	2	-	4	-
25 - u. 50 EUR	7	8	6	(6)	4	-
50 - u. 100 EUR	8	7	10	(10)	3	-
100 - u. 200 EUR	24	23	23	(23)	30	[100]
200 - u. 300 EUR	17	19	15	(7)	20	-
300 - u. 400 EUR	15	16	13	(23)	11	-
400 - u. 500 EUR	12	12	13	(22)	10	-
500 - u. 600 EUR	7	7	5	(5)	11	-
600 - u. 700 EUR	3	3	4	-	2	-
700 - u. 800 EUR	2	-	4	-	3	-
800 - u. 900 EUR	0	1	-	-	-	-
900 - u. 1.000 EUR	1	1	1	(4)	1	-
1.000 - u. 1.100 EUR	0	-	-	-	0	-
1.100 - u. 1.200 EUR	0	-	1	-	-	-
1.200 - u. 1.300 EUR	0	-	1	-	-	-
1.300 - u. 1.400 EUR	0	-	1	-	-	-
1.400 - u. 1.500 EUR	0	-	1	-	-	-
1.500 - u. 1.750 EUR	-	-	-	-	-	-
1.750 - u. 2.000 EUR	-	-	-	-	-	-
2.000 - u. 2.500 EUR	-	-	-	-	-	-
2.500 - u. 5.000 EUR	-	-	-	-	-	-
5.000 EUR und mehr	-	-	-	-	-	-
<b>S U M M E</b>	<b>100</b>	<b>100</b>	<b>100</b>	<b>100</b>	<b>100</b>	<b>100</b>
1 - u. 250 EUR	52	53	51	(46)	52	[100]
250 - u. 500 EUR	34	35	32	(45)	30	-
500 - u. 750 EUR	11	9	12	(5)	15	-
750 - u. 1.000 EUR	2	2	2	(4)	2	-
1.000 - u. 1.500 EUR	1	-	3	-	0	-
1.500 EUR und mehr	-	-	-	-	-	-
Betrag je Bezieher/in (EUR/M)	289	264	313	(294)	295	[192]

Schichtung der abgeleiteten GRV-Rente (netto, ohne Eigenanteil des Beitrags zur KVdR)

Teilgesamtheit: Witwen ab 55 Jahren (ohne Heimbewohner) - a l t e L ä n d e r (mit West-Berlin)

		+- LETZTE BERUFLICHE STELLUNG - V e r s t o r b e n e r E h e m a n n + +- ("Alle" einschl. nie erwerbstätig und K.A. zur beruflichen Stellung)-+					
		Alle	An- Arbeiter	gestellte	Beamte/ Ber.-Sold.	Selbst- ständige	Mit- helfende
Basis hochger. (in Tsd.)		3539	1460	1089	328	552	6
Basis ungewichtet		2897	1202	876	253	474	5
Abgeleitete GRV (netto)							
-----							
Bezieher:	hochger. (in Tsd.)	3032	1416	1047	106	388	4
	(in %)	86	97	96	32	70	64
	ungewichtet	2487	1166	843	83	332	3
1 - u.	25 EUR	0	0	0	1	0	-
25 - u.	50 EUR	0	0	-	1	1	-
50 - u.	100 EUR	2	1	1	10	4	-
100 - u.	200 EUR	4	2	2	28	10	-
200 - u.	300 EUR	5	3	3	20	13	[29]
300 - u.	400 EUR	7	6	3	16	18	[42]
400 - u.	500 EUR	9	10	6	8	15	-
500 - u.	600 EUR	12	14	10	2	11	-
600 - u.	700 EUR	14	17	13	6	10	[29]
700 - u.	800 EUR	15	19	14	1	8	-
800 - u.	900 EUR	13	14	15	-	7	-
900 - u.	1.000 EUR	9	7	16	-	2	-
1.000 - u.	1.100 EUR	5	3	9	2	1	-
1.100 - u.	1.200 EUR	2	1	4	2	0	-
1.200 - u.	1.300 EUR	1	0	2	-	1	-
1.300 - u.	1.400 EUR	1	0	1	-	1	-
1.400 - u.	1.500 EUR	1	1	1	-	0	-
1.500 - u.	1.750 EUR	0	0	1	1	-	-
1.750 - u.	2.000 EUR	0	-	0	2	-	-
2.000 - u.	2.500 EUR	-	-	-	-	-	-
2.500 - u.	5.000 EUR	-	-	-	-	-	-
5.000 EUR und mehr		-	-	-	-	-	-
S U M M E		100	100	100	100	100	100
-----							
1 - u.	250 EUR	9	6	4	52	22	[29]
250 - u.	500 EUR	19	17	10	32	39	[42]
500 - u.	750 EUR	34	41	30	8	26	[29]
750 - u.	1.000 EUR	28	30	37	1	11	-
1.000 - u.	1.500 EUR	9	6	17	4	2	-
1.500 EUR und mehr		1	0	1	3	-	-
Betrag je Bezieher/in (EUR/M)		660	659	772	343	465	[397]

Schichtung der abgeleiteten GRV-Rente (netto, ohne Eigenanteil des Beitrags zur KVdR)

Teilgesamtheit: Witwer ab 55 Jahren (ohne Heimbewohner) - a l t e L ä n d e r (mit West-Berlin)

	M ä n n e r - T ä t i g k e i t s n i v e a u																
	Alle	Arbeiter			Angestellte					Beamte, Berufssol.		Selbstständige				Mit-	
	Männer	Ange- lernt	Fach- arbeiter	Meister Polier	Ange- lernt	Einf. Fachkr.	Mittl. Fachkr.	Gehob. Fachkr.	Hochq./ leit.	Einf./ Mittl.D.	Gehob./ Höher.D.	Land- wirte	Hand- werker	Verkam. Freib.	Sonst. Freib.	Gewerbe treib.	hel- fende
Basis hochger. (in Tsd.)	810	90	178	27	7	41	123	75	57	34	53	27	33	17	5	36	1
Basis ungewichtet	827	87	176	28	7	41	120	77	62	33	69	29	35	16	5	35	1
Abgeleitete GRV (netto)																	
Bezieher: hochger. (in Tsd.)	329	39	83	9	1	13	58	31	17	14	4	9	18	5	2	21	1
(in %)	41	43	47	34	14	31	47	42	30	40	8	35	55	27	32	57	100
ungewichtet	327	41	75	9	1	14	55	33	18	12	7	11	20	4	2	20	1
1 - u. 25 EUR	3	6	2	-	-	(5)	2	-	(3)	-	-	(10)	(7)	-	-	-	-
25 - u. 50 EUR	7	4	7	[33]	-	-	4	14	(7)	(7)	-	-	(8)	-	-	(3)	-
50 - u. 100 EUR	8	5	9	-	-	(9)	14	2	(11)	(9)	[15]	-	-	[24]	-	(2)	-
100 - u. 200 EUR	24	24	22	[22]	[100]	(11)	26	18	(27)	(18)	[37]	(62)	(13)	[57]	-	(28)	[100]
200 - u. 300 EUR	17	20	21	-	-	(13)	16	13	(18)	(7)	[10]	(18)	(19)	[19]	[100]	(14)	-
300 - u. 400 EUR	15	10	19	[20]	-	(30)	13	9	(13)	(23)	[21]	-	(10)	-	-	(21)	-
400 - u. 500 EUR	12	15	10	[15]	-	(9)	8	27	(9)	(29)	-	-	(18)	-	-	(10)	-
500 - u. 600 EUR	7	9	5	[10]	-	(13)	6	2	-	(7)	-	(10)	(14)	-	-	(12)	-
600 - u. 700 EUR	3	6	2	-	-	-	5	5	-	-	-	-	-	-	-	(6)	-
700 - u. 800 EUR	2	-	-	-	-	(9)	5	4	-	-	-	-	(6)	-	-	(3)	-
800 - u. 900 EUR	0	-	1	-	-	-	-	-	-	-	-	-	-	-	-	-	-
900 - u. 1.000 EUR	1	-	2	-	-	-	-	3	-	-	[17]	-	(4)	-	-	-	-
1.000 - u. 1.100 EUR	0	-	-	-	-	-	-	-	-	-	-	-	(1)	-	-	-	-
1.100 - u. 1.200 EUR	0	-	-	-	-	-	-	-	(4)	-	-	-	-	-	-	-	-
1.200 - u. 1.300 EUR	0	-	-	-	-	-	-	-	(7)	-	-	-	-	-	-	-	-
1.300 - u. 1.400 EUR	0	-	-	-	-	-	2	-	-	-	-	-	-	-	-	-	-
1.400 - u. 1.500 EUR	0	-	-	-	-	-	-	2	-	-	-	-	-	-	-	-	-
1.500 - u. 1.750 EUR	-	-	-	-	-	-	-	-	-	-	-	-	-	-	-	-	-
1.750 - u. 2.000 EUR	-	-	-	-	-	-	-	-	-	-	-	-	-	-	-	-	-
2.000 - u. 2.500 EUR	-	-	-	-	-	-	-	-	-	-	-	-	-	-	-	-	-
2.500 - u. 5.000 EUR	-	-	-	-	-	-	-	-	-	-	-	-	-	-	-	-	-
5.000 EUR und mehr	-	-	-	-	-	-	-	-	-	-	-	-	-	-	-	-	-
<b>S U M M E</b>	<b>100</b>	<b>100</b>	<b>100</b>	<b>100</b>	<b>100</b>	<b>100</b>	<b>100</b>	<b>100</b>	<b>100</b>	<b>100</b>	<b>100</b>	<b>100</b>	<b>100</b>	<b>100</b>	<b>100</b>	<b>100</b>	<b>100</b>
1 - u. 250 EUR	52	59	51	[56]	[100]	(38)	55	42	(60)	(41)	[61]	(79)	(35)	[100]	[63]	(42)	[100]
250 - u. 500 EUR	34	27	40	[35]	-	(39)	28	42	(29)	(52)	[21]	(11)	(40)	-	[37]	(37)	-
500 - u. 750 EUR	11	15	7	[10]	-	(13)	15	12	-	(7)	-	(10)	(20)	-	-	(18)	-
750 - u. 1.000 EUR	2	-	3	-	-	(9)	-	3	-	-	[17]	-	(4)	-	-	(3)	-
1.000 - u. 1.500 EUR	1	-	-	-	-	-	2	2	(11)	-	-	-	(1)	-	-	-	-
1.500 EUR und mehr	-	-	-	-	-	-	-	-	-	-	-	-	-	-	-	-	-
<b>Betrag je Bezieher/in (EUR/M)</b>	<b>289</b>	<b>267</b>	<b>267</b>	<b>[222]</b>	<b>[160]</b>	<b>(349)</b>	<b>296</b>	<b>342</b>	<b>(301)</b>	<b>(287)</b>	<b>[313]</b>	<b>(185)</b>	<b>(353)</b>	<b>[155]</b>	<b>[230]</b>	<b>(329)</b>	<b>[192]</b>

Schichtung der abgeleiteten GRV-Rente (netto, ohne Eigenanteil des Beitrags zur KVdR)

Teilgesamtheit: Witwen ab 55 Jahren (ohne Heimbewohner) - a l t e L ä n d e r (mit West-Berlin)

	Letztes Tätigkeitsniveau des verstorbenen Ehemanns																Mit- hel- fende
	Arbeiter				Angestellte					Beamte, Berufssol.		Selbstständige					
	Alle	Ange- lernt	Fach- arbeiter	Meister Polier	Ange- lernt	Einf. Fachkr.	Mittl. Fachkr.	Gehob. Fachkr.	Hochq./ leit.	Einf./ Mittl.D.	Gehob./ Höher.D.	Land- wirte	Hand- werker	Verkam. Freib.	Sonst. Freib.	Gewerbe treib.	
Basis hochger. (in Tsd.)	3539	442	860	158	35	170	413	216	255	151	177	154	132	45	22	199	6
Basis ungewichtet	2897	380	694	128	29	139	333	172	203	102	151	142	111	40	18	163	5
Abgeleitete GRV (netto)																	
Bezieher: hochger. (in Tsd.)	3032	417	841	158	34	166	400	211	235	59	47	56	126	21	16	168	4
(in %)	86	94	98	100	97	97	97	98	92	39	27	37	96	47	71	85	64
ungewichtet	2487	359	680	127	28	135	323	168	189	41	42	53	106	21	12	140	3
1 - u. 25 EUR	0	0	0	-	(5)	-	0	1	-	-	2	-	1	-	-	-	-
25 - u. 50 EUR	0	0	0	1	-	-	-	-	-	-	2	2	-	-	-	1	-
50 - u. 100 EUR	2	1	1	-	-	0	1	0	1	5	18	7	3	(4)	(25)	1	-
100 - u. 200 EUR	4	2	2	6	(3)	1	1	2	3	28	28	22	4	(24)	-	10	-
200 - u. 300 EUR	5	4	3	2	(21)	3	3	1	2	31	7	18	14	(13)	(5)	11	[29]
300 - u. 400 EUR	7	11	4	6	(2)	5	3	2	1	16	15	22	12	(14)	(19)	21	[42]
400 - u. 500 EUR	9	15	8	3	(10)	9	6	4	6	7	9	15	19	(12)	(7)	14	-
500 - u. 600 EUR	12	17	13	11	(16)	15	12	5	6	-	5	5	13	(5)	(10)	12	-
600 - u. 700 EUR	14	19	17	9	(18)	24	11	12	8	8	4	4	13	-	(8)	12	[29]
700 - u. 800 EUR	15	17	20	16	(9)	17	18	10	11	-	2	5	7	(8)	(13)	9	-
800 - u. 900 EUR	13	8	17	17	(9)	14	16	16	12	-	-	1	11	(8)	(11)	5	-
900 - u. 1.000 EUR	9	2	8	16	-	5	15	26	17	-	-	-	3	-	-	2	-
1.000 - u. 1.100 EUR	5	2	3	9	-	4	9	11	14	2	2	-	-	(4)	-	1	-
1.100 - u. 1.200 EUR	2	1	2	3	(4)	3	2	2	7	3	-	-	-	-	(2)	-	-
1.200 - u. 1.300 EUR	1	0	1	-	(3)	-	1	3	3	-	-	-	1	-	-	1	-
1.300 - u. 1.400 EUR	1	1	0	-	-	-	1	1	2	-	-	-	1	(8)	-	-	-
1.400 - u. 1.500 EUR	1	-	1	1	-	-	1	1	2	-	-	-	-	-	-	1	-
1.500 - u. 1.750 EUR	0	0	-	-	-	-	1	1	3	-	2	-	-	-	-	-	-
1.750 - u. 2.000 EUR	0	-	-	-	-	-	-	1	-	-	4	-	-	-	-	-	-
2.000 - u. 2.500 EUR	-	-	-	-	-	-	-	-	-	-	-	-	-	-	-	-	-
2.500 - u. 5.000 EUR	-	-	-	-	-	-	-	-	-	-	-	-	-	-	-	-	-
5.000 EUR und mehr	-	-	-	-	-	-	-	-	-	-	-	-	-	-	-	-	-
<b>S U M M E</b>	<b>100</b>	<b>100</b>	<b>100</b>	<b>100</b>	<b>100</b>	<b>100</b>	<b>100</b>	<b>100</b>	<b>100</b>	<b>100</b>	<b>100</b>	<b>100</b>	<b>100</b>	<b>100</b>	<b>100</b>	<b>100</b>	<b>100</b>
1 - u. 250 EUR	9	6	5	8	(20)	2	3	4	5	54	50	45	16	(31)	(30)	16	[29]
250 - u. 500 EUR	19	29	13	10	(21)	16	10	6	8	33	31	40	36	(36)	(26)	42	[42]
500 - u. 750 EUR	34	46	41	25	(43)	48	33	21	20	8	8	14	31	(9)	(30)	29	[29]
750 - u. 1.000 EUR	28	15	34	44	(9)	27	39	48	35	-	2	1	16	(12)	(11)	10	-
1.000 - u. 1.500 EUR	9	3	6	12	(7)	7	14	19	28	5	2	-	2	(12)	(2)	3	-
1.500 EUR und mehr	1	0	-	-	-	-	1	1	3	-	7	-	-	-	-	-	-
<b>Betrag je Bezieher/in (EUR/M)</b>	<b>660</b>	<b>582</b>	<b>685</b>	<b>721</b>	<b>(533)</b>	<b>667</b>	<b>755</b>	<b>833</b>	<b>855</b>	<b>316</b>	<b>376</b>	<b>320</b>	<b>512</b>	<b>(489)</b>	<b>(443)</b>	<b>477</b>	<b>[397]</b>

## Schichtung der abgeleiteten betrieblichen Altersversorgung

PROZENT SENKRECHT

Teilgesamtheit: Witwer und Witwen ab 55 Jahren (ohne Heimbewohner) - a l t e L ä n d e r (mit West-Berlin)

	+-- ALLE +--	+----- M ä n n e r -----+						+----- F r a u e n -----+					
		Alle	55-u.		65-u.		75-u.		85 u.		65 u.		
			65 J.	75 J.	85 J.	älter	älter	Alle	65 J.	75 J.	85 J.	älter	älter
Basis hochger. (in Tsd.)	4349	810	93	197	327	193	718	3539	386	807	1424	922	3153
Basis ungewichtet	3724	827	57	204	279	287	770	2897	246	650	1005	996	2651
Abgeleitete BAV (netto)													
Bezieher: hochger. (in Tsd.)	591	-	-	-	-	-	-	591	38	136	259	158	553
(in %)	14	-	-	-	-	-	-	17	10	17	18	17	18
ungewichtet	489	-	-	-	-	-	-	489	25	107	184	173	464
1 - u. 25 EUR	3	-	-	-	-	-	-	3	-	-	4	5	3
25 - u. 50 EUR	13	-	-	-	-	-	-	13	(6)	15	8	20	13
50 - u. 100 EUR	18	-	-	-	-	-	-	18	(4)	20	18	20	19
100 - u. 200 EUR	27	-	-	-	-	-	-	27	(35)	21	30	28	27
200 - u. 300 EUR	10	-	-	-	-	-	-	10	(26)	5	13	7	9
300 - u. 400 EUR	5	-	-	-	-	-	-	5	(4)	6	6	4	5
400 - u. 500 EUR	4	-	-	-	-	-	-	4	(9)	8	3	1	4
500 - u. 600 EUR	2	-	-	-	-	-	-	2	-	3	1	2	2
600 - u. 700 EUR	4	-	-	-	-	-	-	4	(3)	4	7	-	4
700 - u. 800 EUR	2	-	-	-	-	-	-	2	(4)	3	1	3	2
800 - u. 900 EUR	2	-	-	-	-	-	-	2	-	1	2	2	2
900 - u. 1.000 EUR	1	-	-	-	-	-	-	1	-	3	1	1	2
1.000 - u. 1.100 EUR	1	-	-	-	-	-	-	1	(4)	3	0	1	1
1.100 - u. 1.200 EUR	1	-	-	-	-	-	-	1	-	1	2	1	1
1.200 - u. 1.300 EUR	1	-	-	-	-	-	-	1	-	-	1	2	1
1.300 - u. 1.400 EUR	0	-	-	-	-	-	-	0	-	1	0	-	0
1.400 - u. 1.500 EUR	1	-	-	-	-	-	-	1	-	1	1	1	1
1.500 - u. 1.750 EUR	0	-	-	-	-	-	-	0	-	-	-	1	0
1.750 - u. 2.000 EUR	1	-	-	-	-	-	-	1	-	4	-	1	1
2.000 - u. 2.500 EUR	1	-	-	-	-	-	-	1	(4)	-	2	-	1
2.500 - u. 5.000 EUR	0	-	-	-	-	-	-	0	-	-	-	1	0
5.000 EUR und mehr	-	-	-	-	-	-	-	-	-	-	-	-	-
S U M M E	100	-	-	-	-	-	-	100	100	100	100	100	100
1 - u. 250 EUR	67	-	-	-	-	-	-	67	(62)	59	66	78	68
250 - u. 500 EUR	14	-	-	-	-	-	-	14	(23)	15	15	8	13
500 - u. 750 EUR	7	-	-	-	-	-	-	7	(7)	8	8	4	7
750 - u. 1.000 EUR	4	-	-	-	-	-	-	4	-	7	4	4	5
1.000 - u. 1.500 EUR	5	-	-	-	-	-	-	5	(4)	7	5	5	5
1.500 EUR und mehr	3	-	-	-	-	-	-	3	(4)	4	2	2	2
Betrag je Bezieher/in (EUR/M)	313	-	-	-	-	-	-	313	(341)	384	312	248	311

\* TNS INFRATEST SOZIALFORSCHUNG \*



## Schichtung der abgeleiteten betrieblichen Altersversorgung

Teilgesamtheit: Witwen ab 55 Jahren (ohne Heimbewohner) - a l t e L ä n d e r (mit West-Berlin)

		+- LETZTE BERUFLICHE STELLUNG - V e r s t o r b e n e r E h e m a n n + +- ("Alle" einschl. nie erwerbstätig und K.A. zur beruflichen Stellung)-+					
		Alle	An- Arbeiter	gestellte	Beamte/ Ber.-Sold.	Selbst- ständige	Mit- helfende
Basis hochger. (in Tsd.)		3539	1460	1089	328	552	6
Basis ungewichtet		2897	1202	876	253	474	5
Abgeleitete BAV (netto)							
-----							
Bezieher:	hochger. (in Tsd.)	591	267	310	5	6	-
	(in %)	17	18	28	2	1	-
	ungewichtet	489	227	249	4	6	-
1 - u.	25 EUR	3	4	2	-	[17]	-
25 - u.	50 EUR	13	17	8	[35]	-	-
50 - u.	100 EUR	18	30	8	-	[36]	-
100 - u.	200 EUR	27	32	23	-	[48]	-
200 - u.	300 EUR	10	8	13	-	-	-
300 - u.	400 EUR	5	2	7	[21]	-	-
400 - u.	500 EUR	4	2	6	-	-	-
500 - u.	600 EUR	2	0	3	-	-	-
600 - u.	700 EUR	4	2	6	-	-	-
700 - u.	800 EUR	2	0	4	-	-	-
800 - u.	900 EUR	2	1	3	-	-	-
900 - u.	1.000 EUR	1	-	3	-	-	-
1.000 - u.	1.100 EUR	1	1	2	[28]	-	-
1.100 - u.	1.200 EUR	1	-	2	-	-	-
1.200 - u.	1.300 EUR	1	-	2	[16]	-	-
1.300 - u.	1.400 EUR	0	-	1	-	-	-
1.400 - u.	1.500 EUR	1	-	2	-	-	-
1.500 - u.	1.750 EUR	0	-	0	-	-	-
1.750 - u.	2.000 EUR	1	-	2	-	-	-
2.000 - u.	2.500 EUR	1	-	2	-	-	-
2.500 - u.	5.000 EUR	0	-	0	-	-	-
5.000 EUR und mehr		-	-	-	-	-	-
S U M M E		100	100	100	100	100	-
-----							
1 - u.	250 EUR	67	88	49	[35]	[100]	-
250 - u.	500 EUR	14	8	19	[21]	-	-
500 - u.	750 EUR	7	2	11	-	-	-
750 - u.	1.000 EUR	4	1	8	-	-	-
1.000 - u.	1.500 EUR	5	1	9	[44]	-	-
1.500 EUR und mehr		3	-	5	-	-	-
Betrag je Bezieher/in (EUR/M)		313	137	466	[563]	[97]	-

Schichtung der abgeleiteten betrieblichen Altersversorgung

Teilgesamtheit: Witwen ab 55 Jahren (ohne Heimbewohner) - a l t e L ä n d e r (mit West-Berlin)

	----- Letztes Tätigkeitsniveau des verstorbenen Ehemanns -----																
	+--- Arbeiter ---+				+--- Angestellte ---+					+Beamte,Berufssol.++		+--- Selbstständige ---+				Mit- fende	
	Alle	Ange- lernt	Fach- arbeiter	Meister Polier	Ange- lernt	Einf. Fachkr.	Mittl. Fachkr.	Gehob. Fachkr.	Hochq./ leit.	Einf./ Mittl.D.	Gehob./ Höher.D.	Land- wirte	Hand- werker	Verkam. Freib.	Sonst. Freib.		Gewerbe treib.
Basis hochger. (in Tsd.)	3539	442	860	158	35	170	413	216	255	151	177	154	132	45	22	199	6
Basis ungewichtet	2897	380	694	128	29	139	333	172	203	102	151	142	111	40	18	163	5
Abgeleitete BAV (netto)																	
Bezieher: hochger. (in Tsd.)	591	57	175	35	2	18	110	79	101	2	3	2	1	-	-	3	-
(in %)	17	13	20	22	6	11	27	37	40	1	2	1	1	-	-	1	-
ungewichtet	489	50	149	28	2	14	85	64	84	1	3	2	1	-	-	3	-
1 - u. 25 EUR	3	8	4	-	-	-	3	3	1	-	-	-	[100]	-	-	-	-
25 - u. 50 EUR	13	22	19	-	[48]	(14)	13	8	2	[100]	-	-	-	-	-	-	-
50 - u. 100 EUR	18	35	29	(27)	-	(31)	10	8	3	-	-	[52]	-	-	-	[37]	-
100 - u. 200 EUR	27	21	35	(39)	-	(24)	31	27	12	-	-	[48]	-	-	-	[63]	-
200 - u. 300 EUR	10	8	7	(11)	-	(19)	16	16	6	-	-	-	-	-	-	-	-
300 - u. 400 EUR	5	2	2	(5)	[52]	(5)	10	10	2	-	[32]	-	-	-	-	-	-
400 - u. 500 EUR	4	-	2	(8)	-	-	4	7	8	-	-	-	-	-	-	-	-
500 - u. 600 EUR	2	-	1	-	-	-	4	3	4	-	-	-	-	-	-	-	-
600 - u. 700 EUR	4	4	2	-	-	-	3	4	12	-	-	-	-	-	-	-	-
700 - u. 800 EUR	2	-	-	(3)	-	-	3	2	8	-	-	-	-	-	-	-	-
800 - u. 900 EUR	2	-	0	(3)	-	-	1	2	6	-	-	-	-	-	-	-	-
900 - u. 1.000 EUR	1	-	-	-	-	-	2	2	5	-	-	-	-	-	-	-	-
1.000 - u. 1.100 EUR	1	-	-	(4)	-	(7)	-	1	3	-	[43]	-	-	-	-	-	-
1.100 - u. 1.200 EUR	1	-	-	-	-	-	-	1	7	-	-	-	-	-	-	-	-
1.200 - u. 1.300 EUR	1	-	-	-	-	-	-	-	6	-	[25]	-	-	-	-	-	-
1.300 - u. 1.400 EUR	0	-	-	-	-	-	-	3	-	-	-	-	-	-	-	-	-
1.400 - u. 1.500 EUR	1	-	-	-	-	-	-	-	6	-	-	-	-	-	-	-	-
1.500 - u. 1.750 EUR	0	-	-	-	-	-	-	-	1	-	-	-	-	-	-	-	-
1.750 - u. 2.000 EUR	1	-	-	-	-	-	-	-	6	-	-	-	-	-	-	-	-
2.000 - u. 2.500 EUR	1	-	-	-	-	-	2	1	4	-	-	-	-	-	-	-	-
2.500 - u. 5.000 EUR	0	-	-	-	-	-	-	-	1	-	-	-	-	-	-	-	-
5.000 EUR und mehr	-	-	-	-	-	-	-	-	-	-	-	-	-	-	-	-	-
<b>S U M M E</b>	100	100	100	100	100	100	100	100	100	100	100	100	100	-	-	100	-
1 - u. 250 EUR	67	94	89	(74)	[48]	(74)	67	55	19	[100]	-	[100]	[100]	-	-	[100]	-
250 - u. 500 EUR	14	2	8	(16)	[52]	(19)	19	24	13	-	[32]	-	-	-	-	-	-
500 - u. 750 EUR	7	4	2	-	-	-	9	7	19	-	-	-	-	-	-	-	-
750 - u. 1.000 EUR	4	-	0	(6)	-	-	3	7	15	-	-	-	-	-	-	-	-
1.000 - u. 1.500 EUR	5	-	-	(4)	-	(7)	-	6	21	-	[68]	-	-	-	-	-	-
1.500 EUR und mehr	3	-	-	-	-	-	2	1	12	-	-	-	-	-	-	-	-
Betrag je Bezieher/in (EUR/M)	313	117	122	(245)	[204]	(194)	271	344	828	[40]	[850]	[85]	[10]	-	-	[132]	-

## Schichtung der abgeleiteten Zusatzversorgung im öffentlichen Dienst

PROZENT SENKRECHT

Teilgesamtheit: Witwer und Witwen ab 55 Jahren (ohne Heimbewohner) - a l t e L ä n d e r (mit West-Berlin)

	+-- ALLE +--	+----- M ä n n e r -----+						+----- F r a u e n -----+					
		Alle	55-u.		65-u.		75-u.		85 u.		65 u.		
			65 J.	75 J.	85 J.	älter	älter	Alle	65 J.	75 J.	85 J.	älter	älter
Basis hochger. (in Tsd.)	4349	810	93	197	327	193	718	3539	386	807	1424	922	3153
Basis ungewichtet	3724	827	57	204	279	287	770	2897	246	650	1005	996	2651
Abgeleitete ZOED (netto)													
Bezieher: hochger. (in Tsd.)	303	-	-	-	-	-	-	303	25	70	125	82	278
(in %)	7	-	-	-	-	-	-	9	6	9	9	9	9
ungewichtet	245	-	-	-	-	-	-	245	16	57	83	89	229
1 - u. 25 EUR	1	-	-	-	-	-	-	1	-	1	1	2	2
25 - u. 50 EUR	3	-	-	-	-	-	-	3	(11)	3	2	3	2
50 - u. 100 EUR	11	-	-	-	-	-	-	11	(13)	15	8	10	10
100 - u. 200 EUR	25	-	-	-	-	-	-	25	(34)	19	25	26	24
200 - u. 300 EUR	28	-	-	-	-	-	-	28	(24)	26	32	24	28
300 - u. 400 EUR	16	-	-	-	-	-	-	16	(5)	15	19	16	17
400 - u. 500 EUR	6	-	-	-	-	-	-	6	(5)	7	5	7	6
500 - u. 600 EUR	4	-	-	-	-	-	-	4	(8)	3	2	5	3
600 - u. 700 EUR	2	-	-	-	-	-	-	2	-	-	3	3	2
700 - u. 800 EUR	1	-	-	-	-	-	-	1	-	-	1	3	1
800 - u. 900 EUR	1	-	-	-	-	-	-	1	-	5	-	-	1
900 - u. 1.000 EUR	-	-	-	-	-	-	-	-	-	-	-	-	-
1.000 - u. 1.100 EUR	1	-	-	-	-	-	-	1	-	2	1	-	1
1.100 - u. 1.200 EUR	-	-	-	-	-	-	-	-	-	-	-	-	-
1.200 - u. 1.300 EUR	1	-	-	-	-	-	-	1	-	2	-	1	1
1.300 - u. 1.400 EUR	0	-	-	-	-	-	-	0	-	2	-	-	0
1.400 - u. 1.500 EUR	-	-	-	-	-	-	-	-	-	-	-	-	-
1.500 - u. 1.750 EUR	-	-	-	-	-	-	-	-	-	-	-	-	-
1.750 - u. 2.000 EUR	-	-	-	-	-	-	-	-	-	-	-	-	-
2.000 - u. 2.500 EUR	-	-	-	-	-	-	-	-	-	-	-	-	-
2.500 - u. 5.000 EUR	-	-	-	-	-	-	-	-	-	-	-	-	-
5.000 EUR und mehr	-	-	-	-	-	-	-	-	-	-	-	-	-
S U M M E	100	-	-	-	-	-	-	100	100	100	100	100	100
1 - u. 250 EUR	56	-	-	-	-	-	-	56	(58)	55	57	55	56
250 - u. 500 EUR	34	-	-	-	-	-	-	34	(34)	31	35	33	33
500 - u. 750 EUR	7	-	-	-	-	-	-	7	(8)	3	7	9	7
750 - u. 1.000 EUR	2	-	-	-	-	-	-	2	-	5	-	2	2
1.000 - u. 1.500 EUR	2	-	-	-	-	-	-	2	-	5	1	1	2
1.500 EUR und mehr	-	-	-	-	-	-	-	-	-	-	-	-	-
Betrag je Bezieher/in (EUR/M)	273	-	-	-	-	-	-	273	(218)	311	264	274	278

## Schichtung der abgeleiteten Zusatzversorgung im öffentlichen Dienst

Teilgesamtheit: Witwen ab 55 Jahren (ohne Heimbewohner) - a l t e L ä n d e r (mit West-Berlin)

		+- LETZTE BERUFLICHE STELLUNG - V e r s t o r b e n e r E h e m a n n + +- ("Alle" einschl. nie erwerbstätig und K.A. zur beruflichen Stellung)-+					
		Alle	An- Arbeiter	An- gestellte	Beamte/ Ber.-Sold.	Selbst- ständige	Mit- helfende
Basis hochger. (in Tsd.)		3539	1460	1089	328	552	6
Basis ungewichtet		2897	1202	876	253	474	5
Abgeleitete ZOED (netto)							
-----							
Bezieher:	hochger. (in Tsd.)	303	78	213	3	2	-
	(in %)	9	5	20	1	0	-
	ungewichtet	245	64	171	3	2	-
1 - u.	25 EUR	1	-	2	-	-	-
25 - u.	50 EUR	3	7	2	-	-	-
50 - u.	100 EUR	11	11	11	-	-	-
100 - u.	200 EUR	25	33	20	[16]	-	-
200 - u.	300 EUR	28	29	27	[45]	[50]	-
300 - u.	400 EUR	16	12	18	-	[50]	-
400 - u.	500 EUR	6	6	6	-	-	-
500 - u.	600 EUR	4	-	5	-	-	-
600 - u.	700 EUR	2	1	3	-	-	-
700 - u.	800 EUR	1	-	1	[39]	-	-
800 - u.	900 EUR	1	-	2	-	-	-
900 - u.	1.000 EUR	-	-	-	-	-	-
1.000 - u.	1.100 EUR	1	-	1	-	-	-
1.100 - u.	1.200 EUR	-	-	-	-	-	-
1.200 - u.	1.300 EUR	1	-	1	-	-	-
1.300 - u.	1.400 EUR	0	-	1	-	-	-
1.400 - u.	1.500 EUR	-	-	-	-	-	-
1.500 - u.	1.750 EUR	-	-	-	-	-	-
1.750 - u.	2.000 EUR	-	-	-	-	-	-
2.000 - u.	2.500 EUR	-	-	-	-	-	-
2.500 - u.	5.000 EUR	-	-	-	-	-	-
5.000 EUR und mehr		-	-	-	-	-	-
S U M M E		100	100	100	100	100	-
-----							
1 - u.	250 EUR	56	73	50	[16]	[50]	-
250 - u.	500 EUR	34	26	36	[45]	[50]	-
500 - u.	750 EUR	7	1	9	-	-	-
750 - u.	1.000 EUR	2	-	2	[39]	-	-
1.000 - u.	1.500 EUR	2	-	3	-	-	-
1.500 EUR und mehr		-	-	-	-	-	-
Betrag je Bezieher/in (EUR/M)		273	205	298	[443]	[286]	-

Schichtung der abgeleiteten Zusatzversorgung im öffentlichen Dienst

Teilgesamtheit: Witwen ab 55 Jahren (ohne Heimbewohner) - alte Länder (mit West-Berlin)

	----- Letztes Tätigkeitsniveau des verstorbenen Ehemanns -----																
	+--- Arbeiter ---+				+--- Angestellte ---+					+Beamte,Berufssol.++		+--- Selbstständige ---+				Mit- hel- fende	
	Alle	Ange- lernt	Fach- arbeiter	Meister Polier	Ange- lernt	Einf. Fachkr.	Mittl. Fachkr.	Gehob. Fachkr.	Hochq./ leit.	Einf./ Mittl.D.	Gehob./ Höher.D.	Land- wirte	Hand- werker	Verkam. Freib.	Sonst. Freib.		Gewerbe treib.
Basis hochger. (in Tsd.)	3539	442	860	158	35	170	413	216	255	151	177	154	132	45	22	199	6
Basis ungewichtet	2897	380	694	128	29	139	333	172	203	102	151	142	111	40	18	163	5
Abgeleitete ZOED (netto)																	
Bezieher: hochger. (in Tsd.)	303	21	47	10	10	38	75	52	37	-	3	-	-	1	-	1	-
(in %)	9	5	5	6	29	22	18	24	15	-	2	-	-	2	-	0	-
ungewichtet	245	21	36	7	8	34	58	38	33	-	3	-	-	1	-	1	-
1 - u. 25 EUR	1	-	-	-	-	2	1	5	-	-	-	-	-	-	-	-	-
25 - u. 50 EUR	3	(9)	3	[23]	-	5	1	-	2	-	-	-	-	-	-	-	-
50 - u. 100 EUR	11	(16)	11	-	[19]	14	4	23	3	-	-	-	-	-	-	-	-
100 - u. 200 EUR	25	(36)	35	[18]	[9]	22	29	14	12	-	[16]	-	-	-	-	-	-
200 - u. 300 EUR	28	(27)	36	-	[71]	28	36	19	6	-	[45]	-	-	-	-	[100]	-
300 - u. 400 EUR	16	(12)	7	[37]	-	19	27	10	15	-	-	-	-	[100]	-	-	-
400 - u. 500 EUR	6	-	8	[13]	-	4	1	4	22	-	-	-	-	-	-	-	-
500 - u. 600 EUR	4	-	-	-	-	2	-	12	11	-	-	-	-	-	-	-	-
600 - u. 700 EUR	2	-	-	[9]	-	2	-	3	9	-	-	-	-	-	-	-	-
700 - u. 800 EUR	1	-	-	-	-	-	-	5	-	-	[39]	-	-	-	-	-	-
800 - u. 900 EUR	1	-	-	-	-	-	-	2	6	-	-	-	-	-	-	-	-
900 - u. 1.000 EUR	-	-	-	-	-	-	-	-	-	-	-	-	-	-	-	-	-
1.000 - u. 1.100 EUR	1	-	-	-	-	-	-	3	3	-	-	-	-	-	-	-	-
1.100 - u. 1.200 EUR	-	-	-	-	-	-	-	-	-	-	-	-	-	-	-	-	-
1.200 - u. 1.300 EUR	1	-	-	-	-	-	-	-	6	-	-	-	-	-	-	-	-
1.300 - u. 1.400 EUR	0	-	-	-	-	-	-	-	3	-	-	-	-	-	-	-	-
1.400 - u. 1.500 EUR	-	-	-	-	-	-	-	-	-	-	-	-	-	-	-	-	-
1.500 - u. 1.750 EUR	-	-	-	-	-	-	-	-	-	-	-	-	-	-	-	-	-
1.750 - u. 2.000 EUR	-	-	-	-	-	-	-	-	-	-	-	-	-	-	-	-	-
2.000 - u. 2.500 EUR	-	-	-	-	-	-	-	-	-	-	-	-	-	-	-	-	-
2.500 - u. 5.000 EUR	-	-	-	-	-	-	-	-	-	-	-	-	-	-	-	-	-
5.000 EUR und mehr	-	-	-	-	-	-	-	-	-	-	-	-	-	-	-	-	-
<b>S U M M E</b>	100	100	100	100	100	100	100	100	100	-	100	-	-	100	-	100	-
1 - u. 250 EUR	56	(83)	75	[41]	[74]	68	56	46	20	-	[16]	-	-	-	-	[100]	-
250 - u. 500 EUR	34	(17)	25	[49]	[26]	28	44	29	41	-	[45]	-	-	[100]	-	-	-
500 - u. 750 EUR	7	-	-	[9]	-	5	-	19	20	-	-	-	-	-	-	-	-
750 - u. 1.000 EUR	2	-	-	-	-	-	-	2	6	-	[39]	-	-	-	-	-	-
1.000 - u. 1.500 EUR	2	-	-	-	-	-	-	3	12	-	-	-	-	-	-	-	-
1.500 EUR und mehr	-	-	-	-	-	-	-	-	-	-	-	-	-	-	-	-	-
<b>Betrag je Bezieher/in (EUR/M)</b>	273	(176)	202	[282]	[199]	226	233	314	508	-	[443]	-	-	[362]	-	[210]	-

Schichtung der abgeleiteten Beamtenpension (brutto, nach Ruhensbetrag)

PROZENT SENKRECHT

Teilgesamtheit: Witwer und Witwen ab 55 Jahren (ohne Heimbewohner) - a l t e L ä n d e r (mit West-Berlin)

	+-- ALLE --+	+----- M ä n n e r -----+						+----- F r a u e n -----+					
		Alle	55-u.		65-u.		75-u.		85 u.		65 u.		
			65 J.	75 J.	85 J.	älter	älter	Alle	65 J.	75 J.	85 J.	älter	älter
Basis hochger. (in Tsd.)	4349	810	93	197	327	193	718	3539	386	807	1424	922	3153
Basis ungewichtet	3724	827	57	204	279	287	770	2897	246	650	1005	996	2651
ZY114 Abgeleitete BV (brutto)													
Bezieher: hochger. (in Tsd.)	317	-	-	-	-	-	-	317	22	70	119	105	294
(in %)	7	-	-	-	-	-	-	9	6	9	8	11	9
ungewichtet	244	-	-	-	-	-	-	244	11	61	74	98	233
1 - u. 25 EUR	-	-	-	-	-	-	-	-	-	-	-	-	-
25 - u. 50 EUR	-	-	-	-	-	-	-	-	-	-	-	-	-
50 - u. 100 EUR	-	-	-	-	-	-	-	-	-	-	-	-	-
100 - u. 200 EUR	-	-	-	-	-	-	-	-	-	-	-	-	-
200 - u. 300 EUR	0	-	-	-	-	-	-	0	-	1	-	-	0
300 - u. 400 EUR	2	-	-	-	-	-	-	2	-	9	1	-	2
400 - u. 500 EUR	2	-	-	-	-	-	-	2	-	-	2	4	2
500 - u. 600 EUR	2	-	-	-	-	-	-	2	-	2	1	2	2
600 - u. 700 EUR	3	-	-	-	-	-	-	3	-	3	6	1	4
700 - u. 800 EUR	4	-	-	-	-	-	-	4	-	3	4	5	4
800 - u. 900 EUR	6	-	-	-	-	-	-	6	-	11	5	6	7
900 - u. 1.000 EUR	6	-	-	-	-	-	-	6	(15)	2	7	6	5
1.000 - u. 1.100 EUR	9	-	-	-	-	-	-	9	-	9	11	7	9
1.100 - u. 1.200 EUR	5	-	-	-	-	-	-	5	-	7	2	8	5
1.200 - u. 1.300 EUR	4	-	-	-	-	-	-	4	(6)	4	2	7	4
1.300 - u. 1.400 EUR	7	-	-	-	-	-	-	7	(13)	7	4	8	6
1.400 - u. 1.500 EUR	6	-	-	-	-	-	-	6	(12)	-	5	11	6
1.500 - u. 1.750 EUR	9	-	-	-	-	-	-	9	(10)	13	10	6	9
1.750 - u. 2.000 EUR	10	-	-	-	-	-	-	10	(28)	11	8	7	8
2.000 - u. 2.500 EUR	12	-	-	-	-	-	-	12	(15)	8	13	14	12
2.500 - u. 5.000 EUR	12	-	-	-	-	-	-	12	-	10	19	7	13
5.000 EUR und mehr	-	-	-	-	-	-	-	-	-	-	-	-	-
S U M M E	100	-	-	-	-	-	-	100	100	100	100	100	100
1 - u. 250 EUR	-	-	-	-	-	-	-	-	-	-	-	-	-
250 - u. 500 EUR	5	-	-	-	-	-	-	5	-	10	3	4	5
500 - u. 750 EUR	7	-	-	-	-	-	-	7	-	6	10	6	8
750 - u. 1.000 EUR	14	-	-	-	-	-	-	14	(15)	16	13	14	14
1.000 - u. 1.500 EUR	31	-	-	-	-	-	-	31	(31)	27	24	41	31
1.500 EUR und mehr	43	-	-	-	-	-	-	43	(54)	41	50	35	42
Betrag je Bezieher/in (EUR/M)	1516	-	-	-	-	-	-	1516	(1585)	1375	1630	1467	1511

Schichtung der abgeleiteten Beamtenpension (brutto, nach Ruhensbetrag)

Teilgesamtheit: Witwen ab 55 Jahren (ohne Heimbewohner) - a l t e L ä n d e r (mit West-Berlin)

		+- LETZTE BERUFLICHE STELLUNG - V e r s t o r b e n e r E h e m a n n + +- ("Alle" einschl. nie erwerbstätig und K.A. zur beruflichen Stellung)-+					
		Alle	An- Arbeiter	gestellte	Beamte/ Ber.-Sold.	Selbst- ständige	Mit- helfende
Basis hochger. (in Tsd.)		3539	1460	1089	328	552	6
Basis ungewichtet		2897	1202	876	253	474	5
ZY114 Abgeleitete BV (brutto)							
-----							
Bezieher:	hochger. (in Tsd.)	317	-	-	317	-	-
	(in %)	9	-	-	97	-	-
	ungewichtet	244	-	-	244	-	-
1 - u.	25 EUR	-	-	-	-	-	-
25 - u.	50 EUR	-	-	-	-	-	-
50 - u.	100 EUR	-	-	-	-	-	-
100 - u.	200 EUR	-	-	-	-	-	-
200 - u.	300 EUR	0	-	-	0	-	-
300 - u.	400 EUR	2	-	-	2	-	-
400 - u.	500 EUR	2	-	-	2	-	-
500 - u.	600 EUR	2	-	-	2	-	-
600 - u.	700 EUR	3	-	-	3	-	-
700 - u.	800 EUR	4	-	-	4	-	-
800 - u.	900 EUR	6	-	-	6	-	-
900 - u.	1.000 EUR	6	-	-	6	-	-
1.000 - u.	1.100 EUR	9	-	-	9	-	-
1.100 - u.	1.200 EUR	5	-	-	5	-	-
1.200 - u.	1.300 EUR	4	-	-	4	-	-
1.300 - u.	1.400 EUR	7	-	-	7	-	-
1.400 - u.	1.500 EUR	6	-	-	6	-	-
1.500 - u.	1.750 EUR	9	-	-	9	-	-
1.750 - u.	2.000 EUR	10	-	-	10	-	-
2.000 - u.	2.500 EUR	12	-	-	12	-	-
2.500 - u.	5.000 EUR	12	-	-	12	-	-
5.000 EUR und mehr		-	-	-	-	-	-
S U M M E		100	-	-	100	-	-
-----							
1 - u.	250 EUR	-	-	-	-	-	-
250 - u.	500 EUR	5	-	-	5	-	-
500 - u.	750 EUR	7	-	-	7	-	-
750 - u.	1.000 EUR	14	-	-	14	-	-
1.000 - u.	1.500 EUR	31	-	-	31	-	-
1.500 EUR und mehr		43	-	-	43	-	-
Betrag je Bezieher/in (EUR/M)		1516	-	-	1516	-	-

Schichtung der abgeleiteten Beamtenpension (brutto, nach Ruhensbetrag)

Teilgesamtheit: Witwen ab 55 Jahren (ohne Heimbewohner) - a l t e L ä n d e r (mit West-Berlin)

	----- Letztes Tätigkeitsniveau des verstorbenen Ehemanns -----																
	+--- Arbeiter ---+				+--- Angestellte ---+					+Beamte,Berufssol.++		+--- Selbstständige ---+				Mit- fende	
	Alle	Ange- lernt	Fach- arbeiter	Meister Polier	Ange- lernt	Einf. Fachkr.	Mittl. Fachkr.	Gehob. Fachkr.	Hochq./ leit.	Einf./ Mittl.D.	Gehob./ Höher.D.	Land- wirte	Hand- werker	Verkam. Freib.	Sonst. Freib.		Gewerbe treib.
Basis hochger. (in Tsd.)	3539	442	860	158	35	170	413	216	255	151	177	154	132	45	22	199	6
Basis ungewichtet	2897	380	694	128	29	139	333	172	203	102	151	142	111	40	18	163	5
ZY114 Abgeleitete BV (brutto)																	
Bezieher: hochger. (in Tsd.)	317	-	-	-	-	-	-	-	-	147	169	-	-	-	-	-	-
(in %)	9	-	-	-	-	-	-	-	-	98	96	-	-	-	-	-	-
ungewichtet	244	-	-	-	-	-	-	-	-	99	145	-	-	-	-	-	-
1 - u. 25 EUR	-	-	-	-	-	-	-	-	-	-	-	-	-	-	-	-	-
25 - u. 50 EUR	-	-	-	-	-	-	-	-	-	-	-	-	-	-	-	-	-
50 - u. 100 EUR	-	-	-	-	-	-	-	-	-	-	-	-	-	-	-	-	-
100 - u. 200 EUR	-	-	-	-	-	-	-	-	-	-	-	-	-	-	-	-	-
200 - u. 300 EUR	0	-	-	-	-	-	-	-	-	-	0	-	-	-	-	-	-
300 - u. 400 EUR	2	-	-	-	-	-	-	-	-	1	3	-	-	-	-	-	-
400 - u. 500 EUR	2	-	-	-	-	-	-	-	-	4	1	-	-	-	-	-	-
500 - u. 600 EUR	2	-	-	-	-	-	-	-	-	3	1	-	-	-	-	-	-
600 - u. 700 EUR	3	-	-	-	-	-	-	-	-	6	1	-	-	-	-	-	-
700 - u. 800 EUR	4	-	-	-	-	-	-	-	-	8	-	-	-	-	-	-	-
800 - u. 900 EUR	6	-	-	-	-	-	-	-	-	11	3	-	-	-	-	-	-
900 - u. 1.000 EUR	6	-	-	-	-	-	-	-	-	11	2	-	-	-	-	-	-
1.000 - u. 1.100 EUR	9	-	-	-	-	-	-	-	-	14	4	-	-	-	-	-	-
1.100 - u. 1.200 EUR	5	-	-	-	-	-	-	-	-	8	2	-	-	-	-	-	-
1.200 - u. 1.300 EUR	4	-	-	-	-	-	-	-	-	5	3	-	-	-	-	-	-
1.300 - u. 1.400 EUR	7	-	-	-	-	-	-	-	-	8	6	-	-	-	-	-	-
1.400 - u. 1.500 EUR	6	-	-	-	-	-	-	-	-	8	4	-	-	-	-	-	-
1.500 - u. 1.750 EUR	9	-	-	-	-	-	-	-	-	9	9	-	-	-	-	-	-
1.750 - u. 2.000 EUR	10	-	-	-	-	-	-	-	-	-	18	-	-	-	-	-	-
2.000 - u. 2.500 EUR	12	-	-	-	-	-	-	-	-	1	22	-	-	-	-	-	-
2.500 - u. 5.000 EUR	12	-	-	-	-	-	-	-	-	1	22	-	-	-	-	-	-
5.000 EUR und mehr	-	-	-	-	-	-	-	-	-	-	-	-	-	-	-	-	-
S U M M E	100	-	-	-	-	-	-	-	-	100	100	-	-	-	-	-	-
1 - u. 250 EUR	-	-	-	-	-	-	-	-	-	-	-	-	-	-	-	-	-
250 - u. 500 EUR	5	-	-	-	-	-	-	-	-	6	4	-	-	-	-	-	-
500 - u. 750 EUR	7	-	-	-	-	-	-	-	-	13	2	-	-	-	-	-	-
750 - u. 1.000 EUR	14	-	-	-	-	-	-	-	-	26	5	-	-	-	-	-	-
1.000 - u. 1.500 EUR	31	-	-	-	-	-	-	-	-	44	19	-	-	-	-	-	-
1.500 EUR und mehr	43	-	-	-	-	-	-	-	-	11	71	-	-	-	-	-	-
Betrag je Bezieher/in (EUR/M)	1516	-	-	-	-	-	-	-	-	1066	1908	-	-	-	-	-	-



Schichtung der abgeleiteten Beamtenpension (netto, nach Ruhensbetrag)

PROZENT SENKRECHT

Teilgesamtheit: Witwer und Witwen ab 55 Jahren (ohne Heimbewohner) - a l t e L ä n d e r (mit West-Berlin)

	+-- ALLE --+	+----- M ä n n e r -----+						+----- F r a u e n -----+					
		Alle	55-u.		65-u.		75-u.		85 u.		65 u.		
			65 J.	75 J.	85 J.	älter	älter	Alle	65 J.	75 J.	85 J.	älter	älter
Basis hochger. (in Tsd.)	4349	810	93	197	327	193	718	3539	386	807	1424	922	3153
Basis ungewichtet	3724	827	57	204	279	287	770	2897	246	650	1005	996	2651
Abgeleitete BV (netto)													
Bezieher: hochger. (in Tsd.)	317	-	-	-	-	-	-	317	22	70	119	105	294
(in %)	7	-	-	-	-	-	-	9	6	9	8	11	9
ungewichtet	244	-	-	-	-	-	-	244	11	61	74	98	233
1 - u. 25 EUR	-	-	-	-	-	-	-	-	-	-	-	-	-
25 - u. 50 EUR	-	-	-	-	-	-	-	-	-	-	-	-	-
50 - u. 100 EUR	-	-	-	-	-	-	-	-	-	-	-	-	-
100 - u. 200 EUR	-	-	-	-	-	-	-	-	-	-	-	-	-
200 - u. 300 EUR	1	-	-	-	-	-	-	1	-	2	-	-	1
300 - u. 400 EUR	2	-	-	-	-	-	-	2	-	7	1	-	2
400 - u. 500 EUR	2	-	-	-	-	-	-	2	-	-	2	4	2
500 - u. 600 EUR	2	-	-	-	-	-	-	2	-	4	1	2	2
600 - u. 700 EUR	4	-	-	-	-	-	-	4	-	3	7	1	4
700 - u. 800 EUR	6	-	-	-	-	-	-	6	-	5	9	6	7
800 - u. 900 EUR	9	-	-	-	-	-	-	9	(15)	10	5	10	8
900 - u. 1.000 EUR	7	-	-	-	-	-	-	7	-	5	7	9	8
1.000 - u. 1.100 EUR	7	-	-	-	-	-	-	7	-	10	6	8	8
1.100 - u. 1.200 EUR	10	-	-	-	-	-	-	10	(19)	11	9	9	9
1.200 - u. 1.300 EUR	10	-	-	-	-	-	-	10	(12)	8	6	14	9
1.300 - u. 1.400 EUR	4	-	-	-	-	-	-	4	(6)	1	3	8	4
1.400 - u. 1.500 EUR	6	-	-	-	-	-	-	6	(21)	10	4	1	4
1.500 - u. 1.750 EUR	11	-	-	-	-	-	-	11	(16)	10	11	12	11
1.750 - u. 2.000 EUR	8	-	-	-	-	-	-	8	(11)	4	11	8	8
2.000 - u. 2.500 EUR	9	-	-	-	-	-	-	9	-	9	14	6	10
2.500 - u. 5.000 EUR	2	-	-	-	-	-	-	2	-	-	3	2	2
5.000 EUR und mehr	-	-	-	-	-	-	-	-	-	-	-	-	-
S U M M E	100	-	-	-	-	-	-	100	100	100	100	100	100
1 - u. 250 EUR	0	-	-	-	-	-	-	0	-	1	-	-	0
250 - u. 500 EUR	4	-	-	-	-	-	-	4	-	9	3	4	5
500 - u. 750 EUR	9	-	-	-	-	-	-	9	-	10	12	6	9
750 - u. 1.000 EUR	19	-	-	-	-	-	-	19	(15)	19	18	22	20
1.000 - u. 1.500 EUR	37	-	-	-	-	-	-	37	(58)	39	28	40	35
1.500 EUR und mehr	31	-	-	-	-	-	-	31	(27)	23	39	27	31
Betrag je Bezieher/in (EUR/M)	1273	-	-	-	-	-	-	1273	(1327)	1146	1347	1264	1269

Schichtung der abgeleiteten Beamtenpension (netto, nach Ruhensbetrag)

Teilgesamtheit: Witwen ab 55 Jahren (ohne Heimbewohner) - a l t e L ä n d e r (mit West-Berlin)

		+- LETZTE BERUFLICHE STELLUNG - V e r s t o r b e n e r E h e m a n n + +- ("Alle" einschl. nie erwerbstätig und K.A. zur beruflichen Stellung)-+				
		Alle	An- Arbeiter	Beamte/ gestellte Ber.-Sold.	Selbst- ständige	Mit- helfende
Basis hochger. (in Tsd.)		3539	1460	1089	328	6
Basis ungewichtet		2897	1202	876	253	5
Abgeleitete BV (netto)						
-----						
Bezieher:	hochger. (in Tsd.)	317	-	-	317	-
	(in %)	9	-	-	97	-
	ungewichtet	244	-	-	244	-
1 - u.	25 EUR	-	-	-	-	-
25 - u.	50 EUR	-	-	-	-	-
50 - u.	100 EUR	-	-	-	-	-
100 - u.	200 EUR	-	-	-	-	-
200 - u.	300 EUR	1	-	-	1	-
300 - u.	400 EUR	2	-	-	2	-
400 - u.	500 EUR	2	-	-	2	-
500 - u.	600 EUR	2	-	-	2	-
600 - u.	700 EUR	4	-	-	4	-
700 - u.	800 EUR	6	-	-	6	-
800 - u.	900 EUR	9	-	-	9	-
900 - u.	1.000 EUR	7	-	-	7	-
1.000 - u.	1.100 EUR	7	-	-	7	-
1.100 - u.	1.200 EUR	10	-	-	10	-
1.200 - u.	1.300 EUR	10	-	-	10	-
1.300 - u.	1.400 EUR	4	-	-	4	-
1.400 - u.	1.500 EUR	6	-	-	6	-
1.500 - u.	1.750 EUR	11	-	-	11	-
1.750 - u.	2.000 EUR	8	-	-	8	-
2.000 - u.	2.500 EUR	9	-	-	9	-
2.500 - u.	5.000 EUR	2	-	-	2	-
5.000 EUR und mehr		-	-	-	-	-
S U M M E		100	-	-	100	-
-----						
1 - u.	250 EUR	0	-	-	0	-
250 - u.	500 EUR	4	-	-	4	-
500 - u.	750 EUR	9	-	-	9	-
750 - u.	1.000 EUR	19	-	-	19	-
1.000 - u.	1.500 EUR	37	-	-	37	-
1.500 EUR und mehr		31	-	-	31	-
Betrag je Bezieher/in (EUR/M)		1273	-	-	1273	-

Schichtung der abgeleiteten Beamtenpension (netto, nach Ruhensbetrag)

Teilgesamtheit: Witwen ab 55 Jahren (ohne Heimbewohner) - a l t e L ä n d e r (mit West-Berlin)

	----- Letztes Tätigkeitsniveau des verstorbenen Ehemanns -----																
	+--- Arbeiter ---+				+--- Angestellte ---+					+Beamte, Berufssol.++		+--- Selbstständige ---+				Mit- fende	
	Alle	Ange- lernt	Fach- arbeiter	Meister Polier	Ange- lernt	Einf. Fachkr.	Mittl. Fachkr.	Gehob. Fachkr.	Hochq./ leit.	Einf./ Mittl.D.	Gehob./ Höher.D.	Land- wirte	Hand- werker	Verkam. Freib.	Sonst. Freib.		Gewerbe treib.
Basis hochger. (in Tsd.)	3539	442	860	158	35	170	413	216	255	151	177	154	132	45	22	199	6
Basis ungewichtet	2897	380	694	128	29	139	333	172	203	102	151	142	111	40	18	163	5
Abgeleitete BV (netto)																	
Bezieher: hochger. (in Tsd.)	317	-	-	-	-	-	-	-	-	147	169	-	-	-	-	-	-
(in %)	9	-	-	-	-	-	-	-	-	98	96	-	-	-	-	-	-
ungewichtet	244	-	-	-	-	-	-	-	-	99	145	-	-	-	-	-	-
1 - u. 25 EUR	-	-	-	-	-	-	-	-	-	-	-	-	-	-	-	-	-
25 - u. 50 EUR	-	-	-	-	-	-	-	-	-	-	-	-	-	-	-	-	-
50 - u. 100 EUR	-	-	-	-	-	-	-	-	-	-	-	-	-	-	-	-	-
100 - u. 200 EUR	-	-	-	-	-	-	-	-	-	-	-	-	-	-	-	-	-
200 - u. 300 EUR	1	-	-	-	-	-	-	-	-	-	1	-	-	-	-	-	-
300 - u. 400 EUR	2	-	-	-	-	-	-	-	-	1	2	-	-	-	-	-	-
400 - u. 500 EUR	2	-	-	-	-	-	-	-	-	4	1	-	-	-	-	-	-
500 - u. 600 EUR	2	-	-	-	-	-	-	-	-	4	1	-	-	-	-	-	-
600 - u. 700 EUR	4	-	-	-	-	-	-	-	-	8	1	-	-	-	-	-	-
700 - u. 800 EUR	6	-	-	-	-	-	-	-	-	12	1	-	-	-	-	-	-
800 - u. 900 EUR	9	-	-	-	-	-	-	-	-	15	4	-	-	-	-	-	-
900 - u. 1.000 EUR	7	-	-	-	-	-	-	-	-	12	3	-	-	-	-	-	-
1.000 - u. 1.100 EUR	7	-	-	-	-	-	-	-	-	12	3	-	-	-	-	-	-
1.100 - u. 1.200 EUR	10	-	-	-	-	-	-	-	-	13	7	-	-	-	-	-	-
1.200 - u. 1.300 EUR	10	-	-	-	-	-	-	-	-	12	8	-	-	-	-	-	-
1.300 - u. 1.400 EUR	4	-	-	-	-	-	-	-	-	3	5	-	-	-	-	-	-
1.400 - u. 1.500 EUR	6	-	-	-	-	-	-	-	-	2	8	-	-	-	-	-	-
1.500 - u. 1.750 EUR	11	-	-	-	-	-	-	-	-	1	21	-	-	-	-	-	-
1.750 - u. 2.000 EUR	8	-	-	-	-	-	-	-	-	1	15	-	-	-	-	-	-
2.000 - u. 2.500 EUR	9	-	-	-	-	-	-	-	-	1	16	-	-	-	-	-	-
2.500 - u. 5.000 EUR	2	-	-	-	-	-	-	-	-	-	3	-	-	-	-	-	-
5.000 EUR und mehr	-	-	-	-	-	-	-	-	-	-	-	-	-	-	-	-	-
S U M M E	100	-	-	-	-	-	-	-	-	100	100	-	-	-	-	-	-
1 - u. 250 EUR	0	-	-	-	-	-	-	-	-	-	0	-	-	-	-	-	-
250 - u. 500 EUR	4	-	-	-	-	-	-	-	-	6	3	-	-	-	-	-	-
500 - u. 750 EUR	9	-	-	-	-	-	-	-	-	17	2	-	-	-	-	-	-
750 - u. 1.000 EUR	19	-	-	-	-	-	-	-	-	33	7	-	-	-	-	-	-
1.000 - u. 1.500 EUR	37	-	-	-	-	-	-	-	-	42	32	-	-	-	-	-	-
1.500 EUR und mehr	31	-	-	-	-	-	-	-	-	2	56	-	-	-	-	-	-
Betrag je Bezieher/in (EUR/M)	1273	-	-	-	-	-	-	-	-	954	1552	-	-	-	-	-	-

## Schichtung der abgeleiteten landwirtschaftlichen Altersrente

PROZENT SENKRECHT

Teilgesamtheit: Witwer und Witwen ab 55 Jahren (ohne Heimbewohner) - a l t e L ä n d e r (mit West-Berlin)

	+-- ALLE +--	+----- M ä n n e r -----+						+----- F r a u e n -----+					
		Alle	55-u.		65-u.		75-u.		85 u.		65 u.		
			65 J.	75 J.	85 J.	älter	älter	Alle	65 J.	75 J.	85 J.	älter	älter
Basis hochger. (in Tsd.)	4349	810	93	197	327	193	718	3539	386	807	1424	922	3153
Basis ungewichtet	3724	827	57	204	279	287	770	2897	246	650	1005	996	2651
Abgeleitete AdL (netto)													
Bezieher: hochger. (in Tsd.)	162	-	-	-	-	-	-	162	3	31	67	61	159
(in %)	4	-	-	-	-	-	-	5	1	4	5	7	5
ungewichtet	148	-	-	-	-	-	-	148	2	25	51	70	146
1 - u. 25 EUR	-	-	-	-	-	-	-	-	-	-	-	-	-
25 - u. 50 EUR	1	-	-	-	-	-	-	1	-	-	-	1	1
50 - u. 100 EUR	-	-	-	-	-	-	-	-	-	-	-	-	-
100 - u. 200 EUR	5	-	-	-	-	-	-	5	-	(8)	8	1	5
200 - u. 300 EUR	33	-	-	-	-	-	-	33	[40]	(45)	29	32	33
300 - u. 400 EUR	44	-	-	-	-	-	-	44	[60]	(32)	46	48	44
400 - u. 500 EUR	8	-	-	-	-	-	-	8	-	-	13	7	8
500 - u. 600 EUR	6	-	-	-	-	-	-	6	-	(11)	3	8	7
600 - u. 700 EUR	2	-	-	-	-	-	-	2	-	(4)	1	2	2
700 - u. 800 EUR	-	-	-	-	-	-	-	-	-	-	-	-	-
800 - u. 900 EUR	-	-	-	-	-	-	-	-	-	-	-	-	-
900 - u. 1.000 EUR	-	-	-	-	-	-	-	-	-	-	-	-	-
1.000 - u. 1.100 EUR	-	-	-	-	-	-	-	-	-	-	-	-	-
1.100 - u. 1.200 EUR	-	-	-	-	-	-	-	-	-	-	-	-	-
1.200 - u. 1.300 EUR	-	-	-	-	-	-	-	-	-	-	-	-	-
1.300 - u. 1.400 EUR	-	-	-	-	-	-	-	-	-	-	-	-	-
1.400 - u. 1.500 EUR	-	-	-	-	-	-	-	-	-	-	-	-	-
1.500 - u. 1.750 EUR	-	-	-	-	-	-	-	-	-	-	-	-	-
1.750 - u. 2.000 EUR	-	-	-	-	-	-	-	-	-	-	-	-	-
2.000 - u. 2.500 EUR	-	-	-	-	-	-	-	-	-	-	-	-	-
2.500 - u. 5.000 EUR	-	-	-	-	-	-	-	-	-	-	-	-	-
5.000 EUR und mehr	-	-	-	-	-	-	-	-	-	-	-	-	-
S U M M E	100	-	-	-	-	-	-	100	100	100	100	100	100
1 - u. 250 EUR	21	-	-	-	-	-	-	21	-	(42)	22	12	22
250 - u. 500 EUR	70	-	-	-	-	-	-	70	[100]	(43)	73	79	70
500 - u. 750 EUR	8	-	-	-	-	-	-	8	-	(15)	4	10	8
750 - u. 1.000 EUR	-	-	-	-	-	-	-	-	-	-	-	-	-
1.000 - u. 1.500 EUR	-	-	-	-	-	-	-	-	-	-	-	-	-
1.500 EUR und mehr	-	-	-	-	-	-	-	-	-	-	-	-	-
Betrag je Bezieher/in (EUR/M)	327	-	-	-	-	-	-	327	[283]	(306)	327	339	328

## Schichtung der abgeleiteten landwirtschaftlichen Altersrente

PROZENT SENKRECHT

Teilgesamtheit: Witwen ab 55 Jahren (ohne Heimbewohner) - a l t e L ä n d e r (mit West-Berlin)

		+- LETZTE BERUFLICHE STELLUNG - V e r s t o r b e n e r E h e m a n n + +- ("Alle" einschl. nie erwerbstätig und K.A. zur beruflichen Stellung)-+					
		Alle	An- Arbeiter	gestellte	Beamte/ Ber.-Sold.	Selbst- ständige	Mit- helfende
Basis hochger. (in Tsd.)		3539	1460	1089	328	552	6
Basis ungewichtet		2897	1202	876	253	474	5
Abgeleitete AdL (netto)							
-----							
Bezieher:	hochger. (in Tsd.)	162	17	6	-	136	1
	(in %)	5	1	1	-	25	20
	ungewichtet	148	14	6	-	126	1
1 - u.	25 EUR	-	-	-	-	-	-
25 - u.	50 EUR	1	-	-	-	1	-
50 - u.	100 EUR	-	-	-	-	-	-
100 - u.	200 EUR	5	-	[19]	-	5	-
200 - u.	300 EUR	33	(38)	[43]	-	32	-
300 - u.	400 EUR	44	(56)	[38]	-	44	-
400 - u.	500 EUR	8	-	-	-	10	-
500 - u.	600 EUR	6	(7)	-	-	7	-
600 - u.	700 EUR	2	-	-	-	1	[100]
700 - u.	800 EUR	-	-	-	-	-	-
800 - u.	900 EUR	-	-	-	-	-	-
900 - u.	1.000 EUR	-	-	-	-	-	-
1.000 - u.	1.100 EUR	-	-	-	-	-	-
1.100 - u.	1.200 EUR	-	-	-	-	-	-
1.200 - u.	1.300 EUR	-	-	-	-	-	-
1.300 - u.	1.400 EUR	-	-	-	-	-	-
1.400 - u.	1.500 EUR	-	-	-	-	-	-
1.500 - u.	1.750 EUR	-	-	-	-	-	-
1.750 - u.	2.000 EUR	-	-	-	-	-	-
2.000 - u.	2.500 EUR	-	-	-	-	-	-
2.500 - u.	5.000 EUR	-	-	-	-	-	-
5.000 EUR und mehr		-	-	-	-	-	-
S U M M E		100	100	100	-	100	100
-----							
1 - u.	250 EUR	21	(31)	[36]	-	20	-
250 - u.	500 EUR	70	(62)	[64]	-	72	-
500 - u.	750 EUR	8	(7)	-	-	8	[100]
750 - u.	1.000 EUR	-	-	-	-	-	-
1.000 - u.	1.500 EUR	-	-	-	-	-	-
1.500 EUR und mehr		-	-	-	-	-	-
Betrag je Bezieher/in (EUR/M)		327	(318)	[258]	-	329	[680]

Schichtung der abgeleiteten landwirtschaftlichen Altersrente

Teilgesamtheit: Witwen ab 55 Jahren (ohne Heimbewohner) - a l t e L ä n d e r (mit West-Berlin)

	----- Letztes Tätigkeitsniveau des verstorbenen Ehemanns -----																Mit- hel- fende
	+--- Arbeiter ---+				+--- Angestellte ---+					++Beamte,Berufssol.++		+--- Selbstständige ---+					
	Alle	Ange- lernt	Fach- arbeiter	Meister Polier	Ange- lernt	Einf. Fachkr.	Mittl. Fachkr.	Gehob. Fachkr.	Hochq./ leit.	Einf./ Mittl.D.	Gehob./ Höher.D.	Land- wirte	Hand- werker	Verkam. Freib.	Sonst. Freib.		
Basis hochger. (in Tsd.)	3539	442	860	158	35	170	413	216	255	151	177	154	132	45	22	199	6
Basis ungewichtet	2897	380	694	128	29	139	333	172	203	102	151	142	111	40	18	163	5
Abgeleitete AdL (netto)																	
Bezieher: hochger. (in Tsd.)	162	10	7	-	1	2	2	1	-	-	-	133	2	-	-	1	1
(in %)	5	2	1	-	3	1	1	0	-	-	-	87	1	-	-	0	20
ungewichtet	148	8	6	-	1	2	2	1	-	-	-	124	1	-	-	1	1
1 - u. 25 EUR	-	-	-	-	-	-	-	-	-	-	-	-	-	-	-	-	-
25 - u. 50 EUR	1	-	-	-	-	-	-	-	-	-	-	1	-	-	-	-	-
50 - u. 100 EUR	-	-	-	-	-	-	-	-	-	-	-	-	-	-	-	-	-
100 - u. 200 EUR	5	-	-	-	-	-	[59]	-	-	-	-	5	-	-	-	-	-
200 - u. 300 EUR	33	[53]	[17]	-	[100]	[36]	[41]	-	-	-	-	31	[100]	-	-	[100]	-
300 - u. 400 EUR	44	[36]	[83]	-	-	[64]	-	[100]	-	-	-	45	-	-	-	-	-
400 - u. 500 EUR	8	-	-	-	-	-	-	-	-	-	-	10	-	-	-	-	-
500 - u. 600 EUR	6	[12]	-	-	-	-	-	-	-	-	-	7	-	-	-	-	-
600 - u. 700 EUR	2	-	-	-	-	-	-	-	-	-	-	1	-	-	-	-	[100]
700 - u. 800 EUR	-	-	-	-	-	-	-	-	-	-	-	-	-	-	-	-	-
800 - u. 900 EUR	-	-	-	-	-	-	-	-	-	-	-	-	-	-	-	-	-
900 - u. 1.000 EUR	-	-	-	-	-	-	-	-	-	-	-	-	-	-	-	-	-
1.000 - u. 1.100 EUR	-	-	-	-	-	-	-	-	-	-	-	-	-	-	-	-	-
1.100 - u. 1.200 EUR	-	-	-	-	-	-	-	-	-	-	-	-	-	-	-	-	-
1.200 - u. 1.300 EUR	-	-	-	-	-	-	-	-	-	-	-	-	-	-	-	-	-
1.300 - u. 1.400 EUR	-	-	-	-	-	-	-	-	-	-	-	-	-	-	-	-	-
1.400 - u. 1.500 EUR	-	-	-	-	-	-	-	-	-	-	-	-	-	-	-	-	-
1.500 - u. 1.750 EUR	-	-	-	-	-	-	-	-	-	-	-	-	-	-	-	-	-
1.750 - u. 2.000 EUR	-	-	-	-	-	-	-	-	-	-	-	-	-	-	-	-	-
2.000 - u. 2.500 EUR	-	-	-	-	-	-	-	-	-	-	-	-	-	-	-	-	-
2.500 - u. 5.000 EUR	-	-	-	-	-	-	-	-	-	-	-	-	-	-	-	-	-
5.000 EUR und mehr	-	-	-	-	-	-	-	-	-	-	-	-	-	-	-	-	-
<b>S U M M E</b>	100	100	100	-	100	100	100	100	-	-	-	100	100	-	-	100	100
1 - u. 250 EUR	21	[41]	[17]	-	[100]	-	[59]	-	-	-	-	19	[100]	-	-	-	-
250 - u. 500 EUR	70	[48]	[83]	-	-	[100]	[41]	[100]	-	-	-	73	-	-	-	[100]	-
500 - u. 750 EUR	8	[12]	-	-	-	-	-	-	-	-	-	8	-	-	-	-	[100]
750 - u. 1.000 EUR	-	-	-	-	-	-	-	-	-	-	-	-	-	-	-	-	-
1.000 - u. 1.500 EUR	-	-	-	-	-	-	-	-	-	-	-	-	-	-	-	-	-
1.500 EUR und mehr	-	-	-	-	-	-	-	-	-	-	-	-	-	-	-	-	-
<b>Betrag je Bezieher/in (EUR/M)</b>	327	[309]	[330]	-	[202]	[292]	[219]	[327]	-	-	-	330	[249]	-	-	[274]	[680]

## Schichtung der abgeleiteten berufsständischen Versorgung

PROZENT SENKRECHT

Teilgesamtheit: Witwer und Witwen ab 55 Jahren (ohne Heimbewohner) - a l t e L ä n d e r (mit West-Berlin)

	+-- ALLE --+	+----- M ä n n e r -----+						+----- F r a u e n -----+															
		Alle	55-u.		65-u.		75-u.		85 u.		65 u.		Alle	55-u.		65-u.		75-u.		85 u.		65 u.	
			65 J.	75 J.	85 J.	älter	älter	65 J.	75 J.	85 J.	älter	älter		65 J.	75 J.	85 J.	älter	älter					
Basis hochger. (in Tsd.)	4349	810	93	197	327	193	718	3539	386	807	1424	922	3153										
Basis ungewichtet	3724	827	57	204	279	287	770	2897	246	650	1005	996	2651										
Abgeleitete BSV (netto)																							
Bezieher: hochger. (in Tsd.)	29	-	-	-	-	-	-	29	8	10	1	11	22										
(in %)	1	-	-	-	-	-	-	1	2	1	0	1	1										
ungewichtet	25	-	-	-	-	-	-	25	5	7	1	12	20										
1 - u. 25 EUR	-	-	-	-	-	-	-	-	-	-	-	-	-										
25 - u. 50 EUR	-	-	-	-	-	-	-	-	-	-	-	-	-										
50 - u. 100 EUR	-	-	-	-	-	-	-	-	-	-	-	-	-										
100 - u. 200 EUR	(3)	-	-	-	-	-	-	(3)	-	-	-	(8)	(4)										
200 - u. 300 EUR	(10)	-	-	-	-	-	-	(10)	[27]	-	-	(8)	(4)										
300 - u. 400 EUR	(6)	-	-	-	-	-	-	(6)	-	-	-	(16)	(8)										
400 - u. 500 EUR	(6)	-	-	-	-	-	-	(6)	-	[18]	-	-	(8)										
500 - u. 600 EUR	(6)	-	-	-	-	-	-	(6)	[23]	-	-	-	-										
600 - u. 700 EUR	(11)	-	-	-	-	-	-	(11)	[19]	-	-	(16)	(8)										
700 - u. 800 EUR	(7)	-	-	-	-	-	-	(7)	[15]	-	[100]	-	(4)										
800 - u. 900 EUR	-	-	-	-	-	-	-	-	-	-	-	-	-										
900 - u. 1.000 EUR	(3)	-	-	-	-	-	-	(3)	-	-	-	(8)	(4)										
1.000 - u. 1.100 EUR	(9)	-	-	-	-	-	-	(9)	-	[27]	-	-	(13)										
1.100 - u. 1.200 EUR	(3)	-	-	-	-	-	-	(3)	-	-	-	(9)	(4)										
1.200 - u. 1.300 EUR	(8)	-	-	-	-	-	-	(8)	[16]	-	-	(10)	(5)										
1.300 - u. 1.400 EUR	-	-	-	-	-	-	-	-	-	-	-	-	-										
1.400 - u. 1.500 EUR	(7)	-	-	-	-	-	-	(7)	-	[13]	-	(8)	(10)										
1.500 - u. 1.750 EUR	(6)	-	-	-	-	-	-	(6)	-	[18]	-	-	(8)										
1.750 - u. 2.000 EUR	(10)	-	-	-	-	-	-	(10)	-	[12]	-	(17)	(14)										
2.000 - u. 2.500 EUR	(4)	-	-	-	-	-	-	(4)	-	[12]	-	-	(5)										
2.500 - u. 5.000 EUR	-	-	-	-	-	-	-	-	-	-	-	-	-										
5.000 EUR und mehr	-	-	-	-	-	-	-	-	-	-	-	-	-										
S U M M E	100	-	-	-	-	-	-	100	100	100	100	100	100										
1 - u. 250 EUR	(6)	-	-	-	-	-	-	(6)	-	-	-	(16)	(8)										
250 - u. 500 EUR	(19)	-	-	-	-	-	-	(19)	[27]	[18]	-	(16)	(16)										
500 - u. 750 EUR	(24)	-	-	-	-	-	-	(24)	[56]	-	[100]	(16)	(12)										
750 - u. 1.000 EUR	(3)	-	-	-	-	-	-	(3)	-	-	-	(8)	(4)										
1.000 - u. 1.500 EUR	(28)	-	-	-	-	-	-	(28)	[16]	[40]	-	(27)	(32)										
1.500 EUR und mehr	(21)	-	-	-	-	-	-	(21)	-	[42]	-	(17)	(28)										
Betrag je Bezieher/in (EUR/M)	(976)	-	-	-	-	-	-	(976)	[630]	[1309]	[708]	(938)	(1099)										

## Schichtung der abgeleiteten berufsständischen Versorgung

Teilgesamtheit: Witwen ab 55 Jahren (ohne Heimbewohner) - a l t e L ä n d e r (mit West-Berlin)

		+- LETZTE BERUFLICHE STELLUNG - V e r s t o r b e n e r E h e m a n n + +- ("Alle" einschl. nie erwerbstätig und K.A. zur beruflichen Stellung)-+					
		Alle	An- Arbeiter	gestellte	Beamte/ Ber.-Sold.	Selbst- ständige	Mit- helfende
Basis hochger. (in Tsd.)		3539	1460	1089	328	552	6
Basis ungewichtet		2897	1202	876	253	474	5
Abgeleitete BSV (netto)							
-----							
Bezieher:	hochger. (in Tsd.)	29	-	-	1	28	-
	(in %)	1	-	-	0	5	-
	ungewichtet	25	-	-	1	24	-
1 - u.	25 EUR	-	-	-	-	-	-
25 - u.	50 EUR	-	-	-	-	-	-
50 - u.	100 EUR	-	-	-	-	-	-
100 - u.	200 EUR	(3)	-	-	-	(3)	-
200 - u.	300 EUR	(10)	-	-	[100]	(7)	-
300 - u.	400 EUR	(6)	-	-	-	(6)	-
400 - u.	500 EUR	(6)	-	-	-	(6)	-
500 - u.	600 EUR	(6)	-	-	-	(6)	-
600 - u.	700 EUR	(11)	-	-	-	(11)	-
700 - u.	800 EUR	(7)	-	-	-	(7)	-
800 - u.	900 EUR	-	-	-	-	-	-
900 - u.	1.000 EUR	(3)	-	-	-	(3)	-
1.000 - u.	1.100 EUR	(9)	-	-	-	(10)	-
1.100 - u.	1.200 EUR	(3)	-	-	-	(3)	-
1.200 - u.	1.300 EUR	(8)	-	-	-	(8)	-
1.300 - u.	1.400 EUR	-	-	-	-	-	-
1.400 - u.	1.500 EUR	(7)	-	-	-	(7)	-
1.500 - u.	1.750 EUR	(6)	-	-	-	(6)	-
1.750 - u.	2.000 EUR	(10)	-	-	-	(11)	-
2.000 - u.	2.500 EUR	(4)	-	-	-	(4)	-
2.500 - u.	5.000 EUR	-	-	-	-	-	-
5.000 EUR und mehr		-	-	-	-	-	-
S U M M E		100	-	-	100	100	-
-----							
1 - u.	250 EUR	(6)	-	-	[100]	(3)	-
250 - u.	500 EUR	(19)	-	-	-	(20)	-
500 - u.	750 EUR	(24)	-	-	-	(24)	-
750 - u.	1.000 EUR	(3)	-	-	-	(3)	-
1.000 - u.	1.500 EUR	(28)	-	-	-	(28)	-
1.500 EUR und mehr		(21)	-	-	-	(21)	-
Betrag je Bezieher/in (EUR/M)		(976)	-	-	[223]	(998)	-



Schichtung der abgeleiteten berufsständischen Versorgung

Teilgesamtheit: Witwen ab 55 Jahren (ohne Heimbewohner) - a l t e L ä n d e r (mit West-Berlin)

	----- Letztes Tätigkeitsniveau des verstorbenen Ehemanns -----																
	+--- Arbeiter ---+				+--- Angestellte ---+					+Beamte,Berufssol.++		+--- Selbstständige ---+				Mit- fende	
	Alle	Ange- lernt	Fach- arbeiter	Meister Polier	Ange- lernt	Einf. Fachkr.	Mittl. Fachkr.	Gehob. Fachkr.	Hochq./ leit.	Einf./ Mittl.D.	Gehob./ Höher.D.	Land- wirte	Hand- werker	Verkam. Freib.	Sonst. Freib.		Gewerbe treib.
Basis hochger. (in Tsd.)	3539	442	860	158	35	170	413	216	255	151	177	154	132	45	22	199	6
Basis ungewichtet	2897	380	694	128	29	139	333	172	203	102	151	142	111	40	18	163	5
Abgeleitete BSV (netto)																	
Bezieher: hochger. (in Tsd.)	29	-	-	-	-	-	-	-	-	-	1	-	-	28	-	-	-
(in %)	1	-	-	-	-	-	-	-	-	-	0	-	-	63	-	-	-
ungewichtet	25	-	-	-	-	-	-	-	-	-	1	-	-	24	-	-	-
1 - u. 25 EUR	-	-	-	-	-	-	-	-	-	-	-	-	-	-	-	-	-
25 - u. 50 EUR	-	-	-	-	-	-	-	-	-	-	-	-	-	-	-	-	-
50 - u. 100 EUR	-	-	-	-	-	-	-	-	-	-	-	-	-	-	-	-	-
100 - u. 200 EUR	(3)	-	-	-	-	-	-	-	-	-	-	-	-	(3)	-	-	-
200 - u. 300 EUR	(10)	-	-	-	-	-	-	-	-	-	[100]	-	-	(7)	-	-	-
300 - u. 400 EUR	(6)	-	-	-	-	-	-	-	-	-	-	-	-	(6)	-	-	-
400 - u. 500 EUR	(6)	-	-	-	-	-	-	-	-	-	-	-	-	(6)	-	-	-
500 - u. 600 EUR	(6)	-	-	-	-	-	-	-	-	-	-	-	-	(6)	-	-	-
600 - u. 700 EUR	(11)	-	-	-	-	-	-	-	-	-	-	-	-	(11)	-	-	-
700 - u. 800 EUR	(7)	-	-	-	-	-	-	-	-	-	-	-	-	(7)	-	-	-
800 - u. 900 EUR	-	-	-	-	-	-	-	-	-	-	-	-	-	-	-	-	-
900 - u. 1.000 EUR	(3)	-	-	-	-	-	-	-	-	-	-	-	-	(3)	-	-	-
1.000 - u. 1.100 EUR	(9)	-	-	-	-	-	-	-	-	-	-	-	-	(10)	-	-	-
1.100 - u. 1.200 EUR	(3)	-	-	-	-	-	-	-	-	-	-	-	-	(3)	-	-	-
1.200 - u. 1.300 EUR	(8)	-	-	-	-	-	-	-	-	-	-	-	-	(8)	-	-	-
1.300 - u. 1.400 EUR	-	-	-	-	-	-	-	-	-	-	-	-	-	-	-	-	-
1.400 - u. 1.500 EUR	(7)	-	-	-	-	-	-	-	-	-	-	-	-	(7)	-	-	-
1.500 - u. 1.750 EUR	(6)	-	-	-	-	-	-	-	-	-	-	-	-	(6)	-	-	-
1.750 - u. 2.000 EUR	(10)	-	-	-	-	-	-	-	-	-	-	-	-	(11)	-	-	-
2.000 - u. 2.500 EUR	(4)	-	-	-	-	-	-	-	-	-	-	-	-	(4)	-	-	-
2.500 - u. 5.000 EUR	-	-	-	-	-	-	-	-	-	-	-	-	-	-	-	-	-
5.000 EUR und mehr	-	-	-	-	-	-	-	-	-	-	-	-	-	-	-	-	-
<b>S U M M E</b>	100	-	-	-	-	-	-	-	-	-	100	-	-	100	-	-	-
1 - u. 250 EUR	(6)	-	-	-	-	-	-	-	-	-	[100]	-	-	(3)	-	-	-
250 - u. 500 EUR	(19)	-	-	-	-	-	-	-	-	-	-	-	-	(20)	-	-	-
500 - u. 750 EUR	(24)	-	-	-	-	-	-	-	-	-	-	-	-	(24)	-	-	-
750 - u. 1.000 EUR	(3)	-	-	-	-	-	-	-	-	-	-	-	-	(3)	-	-	-
1.000 - u. 1.500 EUR	(28)	-	-	-	-	-	-	-	-	-	-	-	-	(28)	-	-	-
1.500 EUR und mehr	(21)	-	-	-	-	-	-	-	-	-	-	-	-	(21)	-	-	-
<b>Betrag je Bezieher/in (EUR/M)</b>	(976)	-	-	-	-	-	-	-	-	-	[223]	-	-	(998)	-	-	-

## Schichtung der abgeleiteten Unfallrente der Berufsgenossenschaft

PROZENT SENKRECHT

Teilgesamtheit: Witwer und Witwen ab 55 Jahren (ohne Heimbewohner) - a l t e L ä n d e r (mit West-Berlin)

	+-- ALLE +--	+----- M ä n n e r -----+						+----- F r a u e n -----+															
		Alle	55-u.		65-u.		75-u.		85 u.		65 u.		Alle	55-u.		65-u.		75-u.		85 u.		65 u.	
			65 J.	75 J.	85 J.	älter	älter	65 J.	75 J.	85 J.	älter	älter		65 J.	75 J.	85 J.	älter	älter					
Basis hochger. (in Tsd.)	4349	810	93	197	327	193	718	3539	386	807	1424	922	3153										
Basis ungewichtet	3724	827	57	204	279	287	770	2897	246	650	1005	996	2651										
Abgeleitete GU V (netto)																							
Bezieher: hochger. (in Tsd.)	36	-	-	-	-	-	-	36	3	9	13	11	33										
(in %)	1	-	-	-	-	-	-	1	1	1	1	1	1										
ungewichtet	31	-	-	-	-	-	-	31	2	7	10	12	29										
1 - u. 25 EUR	4	-	-	-	-	-	-	4	-	-	(12)	-	(5)										
25 - u. 50 EUR	-	-	-	-	-	-	-	-	-	-	-	-	-										
50 - u. 100 EUR	11	-	-	-	-	-	-	11	-	[14]	-	(24)	(12)										
100 - u. 200 EUR	8	-	-	-	-	-	-	8	-	-	(7)	(17)	(8)										
200 - u. 300 EUR	10	-	-	-	-	-	-	10	-	-	(7)	(25)	(11)										
300 - u. 400 EUR	8	-	-	-	-	-	-	8	-	[12]	(8)	(8)	(9)										
400 - u. 500 EUR	-	-	-	-	-	-	-	-	-	-	-	-	-										
500 - u. 600 EUR	-	-	-	-	-	-	-	-	-	-	-	-	-										
600 - u. 700 EUR	8	-	-	-	-	-	-	8	-	-	(23)	-	(9)										
700 - u. 800 EUR	6	-	-	-	-	-	-	6	-	-	(11)	(8)	(7)										
800 - u. 900 EUR	5	-	-	-	-	-	-	5	-	-	(13)	-	(5)										
900 - u. 1.000 EUR	13	-	-	-	-	-	-	13	-	[16]	(10)	(19)	(15)										
1.000 - u. 1.100 EUR	10	-	-	-	-	-	-	10	-	[27]	(8)	-	(11)										
1.100 - u. 1.200 EUR	5	-	-	-	-	-	-	5	[53]	-	-	-	-										
1.200 - u. 1.300 EUR	4	-	-	-	-	-	-	4	-	[18]	-	-	(5)										
1.300 - u. 1.400 EUR	-	-	-	-	-	-	-	-	-	-	-	-	-										
1.400 - u. 1.500 EUR	8	-	-	-	-	-	-	8	[47]	[13]	-	-	(4)										
1.500 - u. 1.750 EUR	-	-	-	-	-	-	-	-	-	-	-	-	-										
1.750 - u. 2.000 EUR	-	-	-	-	-	-	-	-	-	-	-	-	-										
2.000 - u. 2.500 EUR	-	-	-	-	-	-	-	-	-	-	-	-	-										
2.500 - u. 5.000 EUR	-	-	-	-	-	-	-	-	-	-	-	-	-										
5.000 EUR und mehr	-	-	-	-	-	-	-	-	-	-	-	-	-										
S U M M E	100	-	-	-	-	-	-	100	100	100	100	100	100										
1 - u. 250 EUR	25	-	-	-	-	-	-	25	-	[14]	(19)	(49)	(28)										
250 - u. 500 EUR	16	-	-	-	-	-	-	16	-	[12]	(16)	(24)	(18)										
500 - u. 750 EUR	12	-	-	-	-	-	-	12	-	-	(34)	-	(14)										
750 - u. 1.000 EUR	20	-	-	-	-	-	-	20	-	[16]	(23)	(27)	(22)										
1.000 - u. 1.500 EUR	26	-	-	-	-	-	-	26	[100]	[58]	(8)	-	(19)										
1.500 EUR und mehr	-	-	-	-	-	-	-	-	-	-	-	-	-										
Betrag je Bezieher/in (EUR/M)	655	-	-	-	-	-	-	655	[1242]	[898]	(577)	(380)	(596)										

## Schichtung der abgeleiteten Unfallrente der Berufsgenossenschaft

Teilgesamtheit: Witwen ab 55 Jahren (ohne Heimbewohner) - a l t e L ä n d e r (mit West-Berlin)

		+- LETZTE BERUFLICHE STELLUNG - V e r s t o r b e n e r E h e m a n n + +- ("Alle" einschl. nie erwerbstätig und K.A. zur beruflichen Stellung)-+					
		Alle	Arbeiter	An- gestellte	Beamte/ Ber.-Sold.	Selbst- ständige	Mit- helfende
Basis hochger. (in Tsd.)		3539	1460	1089	328	552	6
Basis ungewichtet		2897	1202	876	253	474	5
Abgeleitete GUV (netto)							
-----							
Bezieher:	hochger. (in Tsd.)	36	21	7	-	7	-
	(in %)	1	1	1	-	1	-
	ungewichtet	31	18	6	-	6	-
1 - u.	25 EUR	4	(7)	-	-	-	-
25 - u.	50 EUR	-	-	-	-	-	-
50 - u.	100 EUR	11	(4)	[12]	-	[32]	-
100 - u.	200 EUR	8	(9)	-	-	[14]	-
200 - u.	300 EUR	10	(13)	[13]	-	-	-
300 - u.	400 EUR	8	(10)	-	-	[13]	-
400 - u.	500 EUR	-	-	-	-	-	-
500 - u.	600 EUR	-	-	-	-	-	-
600 - u.	700 EUR	8	(7)	[21]	-	-	-
700 - u.	800 EUR	6	-	-	-	[22]	-
800 - u.	900 EUR	5	(8)	-	-	-	-
900 - u.	1.000 EUR	13	(16)	-	-	[19]	-
1.000 - u.	1.100 EUR	10	(3)	[39]	-	-	-
1.100 - u.	1.200 EUR	5	(8)	-	-	-	-
1.200 - u.	1.300 EUR	4	(7)	-	-	-	-
1.300 - u.	1.400 EUR	-	-	-	-	-	-
1.400 - u.	1.500 EUR	8	(7)	[16]	-	-	-
1.500 - u.	1.750 EUR	-	-	-	-	-	-
1.750 - u.	2.000 EUR	-	-	-	-	-	-
2.000 - u.	2.500 EUR	-	-	-	-	-	-
2.500 - u.	5.000 EUR	-	-	-	-	-	-
5.000 EUR und mehr		-	-	-	-	-	-
S U M M E		100	100	100	-	100	-
-----							
1 - u.	250 EUR	25	(24)	[12]	-	[46]	-
250 - u.	500 EUR	16	(19)	[13]	-	[13]	-
500 - u.	750 EUR	12	(7)	[21]	-	[22]	-
750 - u.	1.000 EUR	20	(25)	-	-	[19]	-
1.000 - u.	1.500 EUR	26	(26)	[55]	-	-	-
1.500 EUR und mehr		-	-	-	-	-	-
Betrag je Bezieher/in (EUR/M)		655	(664)	[817]	-	[433]	-

Schichtung der abgeleiteten Unfallrente der Berufsgenossenschaft

PROZENT SENKRECHT

Teilgesamtheit: Witwen ab 55 Jahren (ohne Heimbewohner) - a l t e L ä n d e r (mit West-Berlin)

	----- Letztes Tätigkeitsniveau des verstorbenen Ehemanns -----																
	+--- Arbeiter +---				+--- Angestellte +---					+--- Beamte, Berufssol. +---		+--- Selbstständige +---				Mit- fende	
	Alle	Ange- lernt	Fach- arbeiter	Meister/ Polier	Ange- lernt	Einf. Fachkr.	Mittl. Fachkr.	Gehob. Fachkr.	Hochq./ leit.	Einf./ Mittl.D.	Gehob./ Höher.D.	Land- wirte	Hand- werker	Verkam. Freib.	Sonst. Freib.		Gewerbe treib.
Basis hochger. (in Tsd.)	3539	442	860	158	35	170	413	216	255	151	177	154	132	45	22	199	6
Basis ungewichtet	2897	380	694	128	29	139	333	172	203	102	151	142	111	40	18	163	5
Abgeleitete GUV (netto)																	
Bezieher: hochger. (in Tsd.)	36	6	14	1	2	-	4	1	1	-	-	3	2	1	-	-	-
(in %)	1	1	2	1	4	-	1	1	0	-	-	2	2	3	-	-	-
ungewichtet	31	7	10	1	1	-	3	1	1	-	-	3	2	1	-	-	-
1 - u. 25 EUR	4	-	(11)	-	-	-	-	-	-	-	-	-	-	-	-	-	-
25 - u. 50 EUR	-	-	-	-	-	-	-	-	-	-	-	-	-	-	-	-	-
50 - u. 100 EUR	11	[14]	-	-	-	-	[24]	-	-	-	-	[69]	-	-	-	-	-
100 - u. 200 EUR	8	[15]	(7)	-	-	-	-	-	-	-	-	[31]	-	-	-	-	-
200 - u. 300 EUR	10	[31]	(6)	-	-	-	[26]	-	-	-	-	-	-	-	-	-	-
300 - u. 400 EUR	8	[17]	-	[100]	-	-	-	-	-	-	-	-	[37]	-	-	-	-
400 - u. 500 EUR	-	-	-	-	-	-	-	-	-	-	-	-	-	-	-	-	-
500 - u. 600 EUR	-	-	-	-	-	-	-	-	-	-	-	-	-	-	-	-	-
600 - u. 700 EUR	8	-	(10)	-	[100]	-	-	-	-	-	-	-	-	-	-	-	-
700 - u. 800 EUR	6	-	-	-	-	-	-	-	-	-	-	-	[63]	-	-	-	-
800 - u. 900 EUR	5	-	(12)	-	-	-	-	-	-	-	-	-	-	-	-	-	-
900 - u. 1.000 EUR	13	[14]	(19)	-	-	-	-	-	-	-	-	-	-	[100]	-	-	-
1.000 - u. 1.100 EUR	10	[10]	-	-	-	-	[50]	[100]	-	-	-	-	-	-	-	-	-
1.100 - u. 1.200 EUR	5	-	(12)	-	-	-	-	-	-	-	-	-	-	-	-	-	-
1.200 - u. 1.300 EUR	4	-	(11)	-	-	-	-	-	-	-	-	-	-	-	-	-	-
1.300 - u. 1.400 EUR	-	-	-	-	-	-	-	-	-	-	-	-	-	-	-	-	-
1.400 - u. 1.500 EUR	8	-	(11)	-	-	-	-	-	[100]	-	-	-	-	-	-	-	-
1.500 - u. 1.750 EUR	-	-	-	-	-	-	-	-	-	-	-	-	-	-	-	-	-
1.750 - u. 2.000 EUR	-	-	-	-	-	-	-	-	-	-	-	-	-	-	-	-	-
2.000 - u. 2.500 EUR	-	-	-	-	-	-	-	-	-	-	-	-	-	-	-	-	-
2.500 - u. 5.000 EUR	-	-	-	-	-	-	-	-	-	-	-	-	-	-	-	-	-
5.000 EUR und mehr	-	-	-	-	-	-	-	-	-	-	-	-	-	-	-	-	-
<b>S U M M E</b>	100	100	100	100	100	-	100	100	100	-	-	100	100	100	-	-	-
1 - u. 250 EUR	25	[44]	(18)	-	-	-	[24]	-	-	-	-	[100]	-	-	-	-	-
250 - u. 500 EUR	16	[32]	(6)	[100]	-	-	[26]	-	-	-	-	-	[37]	-	-	-	-
500 - u. 750 EUR	12	-	(10)	-	[100]	-	-	-	-	-	-	-	[63]	-	-	-	-
750 - u. 1.000 EUR	20	[14]	(31)	-	-	-	-	-	-	-	-	-	-	[100]	-	-	-
1.000 - u. 1.500 EUR	26	[10]	(35)	-	-	-	[50]	[100]	[100]	-	-	-	-	-	-	-	-
1.500 EUR und mehr	-	-	-	-	-	-	-	-	-	-	-	-	-	-	-	-	-
<b>Betrag je Bezieher/in (EUR/M)</b>	655	[377]	(818)	[319]	[634]	-	[623]	[1038]	[1457]	-	-	[90]	[584]	[983]	-	-	-

## Schichtung der abgeleiteten Riester-Rente

PROZENT SENKRECHT

Teilgesamtheit: Witwer und Witwen ab 55 Jahren (ohne Heimbewohner) - a l t e L ä n d e r (mit West-Berlin)

	+-- ALLE +--	+----- M ä n n e r -----+						+----- F r a u e n -----+					
		Alle	55-u.	65-u.	75-u.	85 u.	65 u.	Alle	55-u.	65-u.	75-u.	85 u.	65 u.
			65 J.	75 J.	85 J.	älter	älter		65 J.	75 J.	85 J.	älter	älter
Basis hochger. (in Tsd.)	4349	810	93	197	327	193	718	3539	386	807	1424	922	3153
Basis ungewichtet	3724	827	57	204	279	287	770	2897	246	650	1005	996	2651
E1508 Abgel. Riester-Rente (netto)													
-----													
Bezieher: hochger. (in Tsd.)	-	-	-	-	-	-	-	-	-	-	-	-	-
(in %)	-	-	-	-	-	-	-	-	-	-	-	-	-
ungewichtet	-	-	-	-	-	-	-	-	-	-	-	-	-
1 - u. 25 EUR	-	-	-	-	-	-	-	-	-	-	-	-	-
25 - u. 50 EUR	-	-	-	-	-	-	-	-	-	-	-	-	-
50 - u. 100 EUR	-	-	-	-	-	-	-	-	-	-	-	-	-
100 - u. 200 EUR	-	-	-	-	-	-	-	-	-	-	-	-	-
200 - u. 300 EUR	-	-	-	-	-	-	-	-	-	-	-	-	-
300 - u. 400 EUR	-	-	-	-	-	-	-	-	-	-	-	-	-
400 - u. 500 EUR	-	-	-	-	-	-	-	-	-	-	-	-	-
500 - u. 600 EUR	-	-	-	-	-	-	-	-	-	-	-	-	-
600 - u. 700 EUR	-	-	-	-	-	-	-	-	-	-	-	-	-
700 - u. 800 EUR	-	-	-	-	-	-	-	-	-	-	-	-	-
800 - u. 900 EUR	-	-	-	-	-	-	-	-	-	-	-	-	-
900 - u. 1.000 EUR	-	-	-	-	-	-	-	-	-	-	-	-	-
1.000 - u. 1.100 EUR	-	-	-	-	-	-	-	-	-	-	-	-	-
1.100 - u. 1.200 EUR	-	-	-	-	-	-	-	-	-	-	-	-	-
1.200 - u. 1.300 EUR	-	-	-	-	-	-	-	-	-	-	-	-	-
1.300 - u. 1.400 EUR	-	-	-	-	-	-	-	-	-	-	-	-	-
1.400 - u. 1.500 EUR	-	-	-	-	-	-	-	-	-	-	-	-	-
1.500 - u. 1.750 EUR	-	-	-	-	-	-	-	-	-	-	-	-	-
1.750 - u. 2.000 EUR	-	-	-	-	-	-	-	-	-	-	-	-	-
2.000 - u. 2.500 EUR	-	-	-	-	-	-	-	-	-	-	-	-	-
2.500 - u. 5.000 EUR	-	-	-	-	-	-	-	-	-	-	-	-	-
5.000 EUR und mehr	-	-	-	-	-	-	-	-	-	-	-	-	-
S U M M E													
-----													
1 - u. 250 EUR	-	-	-	-	-	-	-	-	-	-	-	-	-
250 - u. 500 EUR	-	-	-	-	-	-	-	-	-	-	-	-	-
500 - u. 750 EUR	-	-	-	-	-	-	-	-	-	-	-	-	-
750 - u. 1.000 EUR	-	-	-	-	-	-	-	-	-	-	-	-	-
1.000 - u. 1.500 EUR	-	-	-	-	-	-	-	-	-	-	-	-	-
1.500 EUR und mehr	-	-	-	-	-	-	-	-	-	-	-	-	-
Betrag je Bezieher/in (EUR/M)	-	-	-	-	-	-	-	-	-	-	-	-	-

## Schichtung der abgeleiteten Riester-Rente

Teilgesamtheit: Witwen ab 55 Jahren (ohne Heimbewohner) - a l t e L ä n d e r (mit West-Berlin)

		+- LETZTE BERUFLICHE STELLUNG - V e r s t o r b e n e r E h e m a n n + +- ("Alle" einschl. nie erwerbstätig und K.A. zur beruflichen Stellung)-+					
		Alle	An- Arbeiter	An- gestellte	Beamte/ Ber.-Sold.	Selbst- ständige	Mit- helfende
Basis hochger. (in Tsd.)		3539	1460	1089	328	552	6
Basis ungewichtet		2897	1202	876	253	474	5
E1508 Abgel. Riester-Rente (netto)							
-----							
Bezieher: hochger. (in Tsd.)		-	-	-	-	-	-
(in %)		-	-	-	-	-	-
ungewichtet		-	-	-	-	-	-
1 - u.	25 EUR	-	-	-	-	-	-
25 - u.	50 EUR	-	-	-	-	-	-
50 - u.	100 EUR	-	-	-	-	-	-
100 - u.	200 EUR	-	-	-	-	-	-
200 - u.	300 EUR	-	-	-	-	-	-
300 - u.	400 EUR	-	-	-	-	-	-
400 - u.	500 EUR	-	-	-	-	-	-
500 - u.	600 EUR	-	-	-	-	-	-
600 - u.	700 EUR	-	-	-	-	-	-
700 - u.	800 EUR	-	-	-	-	-	-
800 - u.	900 EUR	-	-	-	-	-	-
900 - u.	1.000 EUR	-	-	-	-	-	-
1.000 - u.	1.100 EUR	-	-	-	-	-	-
1.100 - u.	1.200 EUR	-	-	-	-	-	-
1.200 - u.	1.300 EUR	-	-	-	-	-	-
1.300 - u.	1.400 EUR	-	-	-	-	-	-
1.400 - u.	1.500 EUR	-	-	-	-	-	-
1.500 - u.	1.750 EUR	-	-	-	-	-	-
1.750 - u.	2.000 EUR	-	-	-	-	-	-
2.000 - u.	2.500 EUR	-	-	-	-	-	-
2.500 - u.	5.000 EUR	-	-	-	-	-	-
5.000 EUR und mehr		-	-	-	-	-	-
S U M M E		-	-	-	-	-	-
-----							
1 - u.	250 EUR	-	-	-	-	-	-
250 - u.	500 EUR	-	-	-	-	-	-
500 - u.	750 EUR	-	-	-	-	-	-
750 - u.	1.000 EUR	-	-	-	-	-	-
1.000 - u.	1.500 EUR	-	-	-	-	-	-
1.500 EUR und mehr		-	-	-	-	-	-
Betrag je Bezieher/in (EUR/M)		-	-	-	-	-	-

Schichtung der abgeleiteten Riester-Rente

Teilgesamtheit: Witwen ab 55 Jahren (ohne Heimbewohner) - alte Länder (mit West-Berlin)

	----- Letztes Tätigkeitsniveau des verstorbenen Ehemanns -----																
	+--- Arbeiter ---+				+--- Angestellte ---+					++Beamte,Berufssol.++		+--- Selbstständige ---+				Mit- fende	
	Alle	Ange- lernt	Fach- arbeiter	Meister Polier	Ange- lernt	Einf. Fachkr.	Mittl. Fachkr.	Gehob. Fachkr.	Hochq./ leit.	Einf./ Mittl.D.	Gehob./ Höher.D.	Land- wirte	Hand- werker	Verkam. Freib.	Sonst. Freib.		Gewerbe treib.
Basis hochger. (in Tsd.)	3539	442	860	158	35	170	413	216	255	151	177	154	132	45	22	199	6
Basis ungewichtet	2897	380	694	128	29	139	333	172	203	102	151	142	111	40	18	163	5
<b>E1508 Abgel. Riester-Rente (netto)</b>																	
Bezieher: hochger. (in Tsd.)	-	-	-	-	-	-	-	-	-	-	-	-	-	-	-	-	-
(in %)	-	-	-	-	-	-	-	-	-	-	-	-	-	-	-	-	-
ungewichtet	-	-	-	-	-	-	-	-	-	-	-	-	-	-	-	-	-
1 - u. 25 EUR	-	-	-	-	-	-	-	-	-	-	-	-	-	-	-	-	-
25 - u. 50 EUR	-	-	-	-	-	-	-	-	-	-	-	-	-	-	-	-	-
50 - u. 100 EUR	-	-	-	-	-	-	-	-	-	-	-	-	-	-	-	-	-
100 - u. 200 EUR	-	-	-	-	-	-	-	-	-	-	-	-	-	-	-	-	-
200 - u. 300 EUR	-	-	-	-	-	-	-	-	-	-	-	-	-	-	-	-	-
300 - u. 400 EUR	-	-	-	-	-	-	-	-	-	-	-	-	-	-	-	-	-
400 - u. 500 EUR	-	-	-	-	-	-	-	-	-	-	-	-	-	-	-	-	-
500 - u. 600 EUR	-	-	-	-	-	-	-	-	-	-	-	-	-	-	-	-	-
600 - u. 700 EUR	-	-	-	-	-	-	-	-	-	-	-	-	-	-	-	-	-
700 - u. 800 EUR	-	-	-	-	-	-	-	-	-	-	-	-	-	-	-	-	-
800 - u. 900 EUR	-	-	-	-	-	-	-	-	-	-	-	-	-	-	-	-	-
900 - u. 1.000 EUR	-	-	-	-	-	-	-	-	-	-	-	-	-	-	-	-	-
1.000 - u. 1.100 EUR	-	-	-	-	-	-	-	-	-	-	-	-	-	-	-	-	-
1.100 - u. 1.200 EUR	-	-	-	-	-	-	-	-	-	-	-	-	-	-	-	-	-
1.200 - u. 1.300 EUR	-	-	-	-	-	-	-	-	-	-	-	-	-	-	-	-	-
1.300 - u. 1.400 EUR	-	-	-	-	-	-	-	-	-	-	-	-	-	-	-	-	-
1.400 - u. 1.500 EUR	-	-	-	-	-	-	-	-	-	-	-	-	-	-	-	-	-
1.500 - u. 1.750 EUR	-	-	-	-	-	-	-	-	-	-	-	-	-	-	-	-	-
1.750 - u. 2.000 EUR	-	-	-	-	-	-	-	-	-	-	-	-	-	-	-	-	-
2.000 - u. 2.500 EUR	-	-	-	-	-	-	-	-	-	-	-	-	-	-	-	-	-
2.500 - u. 5.000 EUR	-	-	-	-	-	-	-	-	-	-	-	-	-	-	-	-	-
5.000 EUR und mehr	-	-	-	-	-	-	-	-	-	-	-	-	-	-	-	-	-
<b>S U M M E</b>																	
1 - u. 250 EUR	-	-	-	-	-	-	-	-	-	-	-	-	-	-	-	-	-
250 - u. 500 EUR	-	-	-	-	-	-	-	-	-	-	-	-	-	-	-	-	-
500 - u. 750 EUR	-	-	-	-	-	-	-	-	-	-	-	-	-	-	-	-	-
750 - u. 1.000 EUR	-	-	-	-	-	-	-	-	-	-	-	-	-	-	-	-	-
1.000 - u. 1.500 EUR	-	-	-	-	-	-	-	-	-	-	-	-	-	-	-	-	-
1.500 EUR und mehr	-	-	-	-	-	-	-	-	-	-	-	-	-	-	-	-	-
Betrag je Bezieher/in (EUR/M)	-	-	-	-	-	-	-	-	-	-	-	-	-	-	-	-	-

Schichtung der abgeleiteten privaten Renten-/ Lebensversicherungen

PROZENT SENKRECHT

Teilgesamtheit: Witwer und Witwen ab 55 Jahren (ohne Heimbewohner) - a l t e L ä n d e r (mit West-Berlin)

	+-- ALLE +--	+----- M ä n n e r -----+						+----- F r a u e n -----+															
		Alle	55-u.		65-u.		75-u.		85 u.		65 u.		Alle	55-u.		65-u.		75-u.		85 u.		65 u.	
			65 J.	75 J.	85 J.	älter	älter	65 J.	75 J.	85 J.	älter	älter		65 J.	75 J.	85 J.	älter	älter					
Basis hochger. (in Tsd.)	4349	810	93	197	327	193	718	3539	386	807	1424	922	3153										
Basis ungewichtet	3724	827	57	204	279	287	770	2897	246	650	1005	996	2651										
PE1504 Abgeleitete Renten-/ Lebensvers. (netto)																							
-----																							
Bezieher: hochger. (in Tsd.)	24	-	-	-	-	-	-	24	5	5	12	3	19										
(in %)	1	-	-	-	-	-	-	1	1	1	1	0	1										
ungewichtet	19	-	-	-	-	-	-	19	3	4	9	3	16										
1 - u. 25 EUR	(9)	-	-	-	-	-	-	(9)	-	[23]	[9]	-	(11)										
25 - u. 50 EUR	-	-	-	-	-	-	-	-	-	-	-	-	-										
50 - u. 100 EUR	(5)	-	-	-	-	-	-	(5)	[26]	-	-	-	-										
100 - u. 200 EUR	(20)	-	-	-	-	-	-	(20)	-	[27]	[16]	[65]	(25)										
200 - u. 300 EUR	(12)	-	-	-	-	-	-	(12)	-	[27]	[13]	-	(15)										
300 - u. 400 EUR	(8)	-	-	-	-	-	-	(8)	-	-	[16]	-	(10)										
400 - u. 500 EUR	(3)	-	-	-	-	-	-	(3)	-	-	[7]	-	(4)										
500 - u. 600 EUR	-	-	-	-	-	-	-	-	-	-	-	-	-										
600 - u. 700 EUR	(5)	-	-	-	-	-	-	(5)	-	-	[9]	-	(6)										
700 - u. 800 EUR	(4)	-	-	-	-	-	-	(4)	-	-	[8]	-	(5)										
800 - u. 900 EUR	(8)	-	-	-	-	-	-	(8)	-	[24]	-	[35]	(10)										
900 - u. 1.000 EUR	-	-	-	-	-	-	-	-	-	-	-	-	-										
1.000 - u. 1.100 EUR	-	-	-	-	-	-	-	-	-	-	-	-	-										
1.100 - u. 1.200 EUR	-	-	-	-	-	-	-	-	-	-	-	-	-										
1.200 - u. 1.300 EUR	(8)	-	-	-	-	-	-	(8)	[40]	-	-	-	-										
1.300 - u. 1.400 EUR	(3)	-	-	-	-	-	-	(3)	-	-	[7]	-	(4)										
1.400 - u. 1.500 EUR	-	-	-	-	-	-	-	-	-	-	-	-	-										
1.500 - u. 1.750 EUR	(14)	-	-	-	-	-	-	(14)	[35]	-	[14]	-	(9)										
1.750 - u. 2.000 EUR	-	-	-	-	-	-	-	-	-	-	-	-	-										
2.000 - u. 2.500 EUR	-	-	-	-	-	-	-	-	-	-	-	-	-										
2.500 - u. 5.000 EUR	-	-	-	-	-	-	-	-	-	-	-	-	-										
5.000 EUR und mehr	-	-	-	-	-	-	-	-	-	-	-	-	-										
S U M M E																							
	100	-	-	-	-	-	-	100	100	100	100	100	100										
-----																							
1 - u. 250 EUR	(34)	-	-	-	-	-	-	(34)	[26]	[50]	[25]	[65]	(37)										
250 - u. 500 EUR	(23)	-	-	-	-	-	-	(23)	-	[27]	[36]	-	(29)										
500 - u. 750 EUR	(5)	-	-	-	-	-	-	(5)	-	-	[9]	-	(6)										
750 - u. 1.000 EUR	(12)	-	-	-	-	-	-	(12)	-	[24]	[8]	[35]	(15)										
1.000 - u. 1.500 EUR	(11)	-	-	-	-	-	-	(11)	[40]	-	[7]	-	(4)										
1.500 EUR und mehr	(14)	-	-	-	-	-	-	(14)	[35]	-	[14]	-	(9)										
Betrag je Bezieher/in (EUR/M)	(601)	-	-	-	-	-	-	(601)	[1006]	[323]	[599]	[366]	(502)										

\* TNS INFRATEST SOZIALFORSCHUNG \*



## Schichtung der abgeleiteten privaten Renten-/ Lebensversicherungen

Teilgesamtheit: Witwen ab 55 Jahren (ohne Heimbewohner) - a l t e L ä n d e r (mit West-Berlin)

		+- LETZTE BERUFLICHE STELLUNG - V e r s t o r b e n e r E h e m a n n + +- ("Alle" einschl. nie erwerbstätig und K.A. zur beruflichen Stellung)-+					
		Alle	An- Arbeiter	gestellte	Beamte/ Ber.-Sold.	Selbst- ständige	Mit- helfende
Basis hochger. (in Tsd.)		3539	1460	1089	328	552	6
Basis ungewichtet		2897	1202	876	253	474	5
PE1504 Abgeleitete Renten-/ Lebensvers. (netto)							
-----							
Bezieher: hochger. (in Tsd.)		24	2	9	-	10	-
(in %)		1	0	1	-	2	-
ungewichtet		19	2	7	-	8	-
1 - u.	25 EUR	(9)	[46]	[12]	-	-	-
25 - u.	50 EUR	-	-	-	-	-	-
50 - u.	100 EUR	(5)	[54]	-	-	-	-
100 - u.	200 EUR	(20)	-	[31]	-	[8]	-
200 - u.	300 EUR	(12)	-	[18]	-	[12]	-
300 - u.	400 EUR	(8)	-	-	-	[19]	-
400 - u.	500 EUR	(3)	-	-	-	[8]	-
500 - u.	600 EUR	-	-	-	-	-	-
600 - u.	700 EUR	(5)	-	-	-	-	-
700 - u.	800 EUR	(4)	-	-	-	[9]	-
800 - u.	900 EUR	(8)	-	[10]	-	[10]	-
900 - u.	1.000 EUR	-	-	-	-	-	-
1.000 - u.	1.100 EUR	-	-	-	-	-	-
1.100 - u.	1.200 EUR	-	-	-	-	-	-
1.200 - u.	1.300 EUR	(8)	-	[20]	-	-	-
1.300 - u.	1.400 EUR	(3)	-	[9]	-	-	-
1.400 - u.	1.500 EUR	-	-	-	-	-	-
1.500 - u.	1.750 EUR	(14)	-	-	-	[33]	-
1.750 - u.	2.000 EUR	-	-	-	-	-	-
2.000 - u.	2.500 EUR	-	-	-	-	-	-
2.500 - u.	5.000 EUR	-	-	-	-	-	-
5.000 EUR und mehr		-	-	-	-	-	-
S U M M E		100	100	100	-	100	-
-----							
1 - u.	250 EUR	(34)	[100]	[43]	-	[8]	-
250 - u.	500 EUR	(23)	-	[18]	-	[39]	-
500 - u.	750 EUR	(5)	-	-	-	-	-
750 - u.	1.000 EUR	(12)	-	[10]	-	[20]	-
1.000 - u.	1.500 EUR	(11)	-	[29]	-	-	-
1.500 EUR und mehr		(14)	-	-	-	[33]	-
Betrag je Bezieher/in (EUR/M)		(601)	[38]	[533]	-	[836]	-

Schichtung der abgeleiteten privaten Renten-/ Lebensversicherungen

Teilgesamtheit: Witwen ab 55 Jahren (ohne Heimbewohner) - a l t e L ä n d e r (mit West-Berlin)

	----- Letztes Tätigkeitsniveau des verstorbenen Ehemanns -----																
	+--- Arbeiter ---+				+--- Angestellte ---+					+Beamte,Berufssol.++		+--- Selbstständige ---+				Mit- fende	
	Alle	Ange- lernt	Fach- arbeiter	Meister Polier	Ange- lernt	Einf. Fachkr.	Mittl. Fachkr.	Gehob. Fachkr.	Hochq./ leit.	Einf./ Mittl.D.	Gehob./ Höher.D.	Land- wirte	Hand- werker	Verkam. Freib.	Sonst. Freib.		Gewerbe treib.
Basis hochger. (in Tsd.)	3539	442	860	158	35	170	413	216	255	151	177	154	132	45	22	199	6
Basis ungewichtet	2897	380	694	128	29	139	333	172	203	102	151	142	111	40	18	163	5
-----																	
PE1504 Abgeleitete Renten-/ Lebensvers. (netto)																	
-----																	
Bezieher: hochger. (in Tsd.)	24	-	2	-	-	-	2	4	3	-	-	-	2	-	2	7	-
(in %)	1	-	0	-	-	-	0	2	1	-	-	-	1	-	8	3	-
ungewichtet	19	-	2	-	-	-	2	3	2	-	-	-	2	-	1	5	-
1 - u. 25 EUR	(9)	-	[46]	-	-	-	-	[28]	-	-	-	-	-	-	-	-	-
25 - u. 50 EUR	-	-	-	-	-	-	-	-	-	-	-	-	-	-	-	-	-
50 - u. 100 EUR	(5)	-	[54]	-	-	-	-	-	-	-	-	-	-	-	-	-	-
100 - u. 200 EUR	(20)	-	-	-	-	-	-	[72]	-	-	-	-	[48]	-	-	-	-
200 - u. 300 EUR	(12)	-	-	-	-	-	-	-	[46]	-	-	-	-	-	-	[18]	-
300 - u. 400 EUR	(8)	-	-	-	-	-	-	-	-	-	-	-	-	-	-	[29]	-
400 - u. 500 EUR	(3)	-	-	-	-	-	-	-	-	-	-	-	-	-	-	[12]	-
500 - u. 600 EUR	-	-	-	-	-	-	-	-	-	-	-	-	-	-	-	-	-
600 - u. 700 EUR	(5)	-	-	-	-	-	-	-	-	-	-	-	-	-	-	-	-
700 - u. 800 EUR	(4)	-	-	-	-	-	-	-	-	-	-	-	[52]	-	-	-	-
800 - u. 900 EUR	(8)	-	-	-	-	-	[53]	-	-	-	-	-	-	-	-	[16]	-
900 - u. 1.000 EUR	-	-	-	-	-	-	-	-	-	-	-	-	-	-	-	-	-
1.000 - u. 1.100 EUR	-	-	-	-	-	-	-	-	-	-	-	-	-	-	-	-	-
1.100 - u. 1.200 EUR	-	-	-	-	-	-	-	-	-	-	-	-	-	-	-	-	-
1.200 - u. 1.300 EUR	(8)	-	-	-	-	-	-	-	[54]	-	-	-	-	-	-	-	-
1.300 - u. 1.400 EUR	(3)	-	-	-	-	-	[47]	-	-	-	-	-	-	-	-	-	-
1.400 - u. 1.500 EUR	-	-	-	-	-	-	-	-	-	-	-	-	-	-	-	-	-
1.500 - u. 1.750 EUR	(14)	-	-	-	-	-	-	-	-	-	-	-	-	-	[100]	[24]	-
1.750 - u. 2.000 EUR	-	-	-	-	-	-	-	-	-	-	-	-	-	-	-	-	-
2.000 - u. 2.500 EUR	-	-	-	-	-	-	-	-	-	-	-	-	-	-	-	-	-
2.500 - u. 5.000 EUR	-	-	-	-	-	-	-	-	-	-	-	-	-	-	-	-	-
5.000 EUR und mehr	-	-	-	-	-	-	-	-	-	-	-	-	-	-	-	-	-
-----																	
S U M M E	100	-	100	-	-	-	100	100	100	-	-	-	100	-	100	100	-
-----																	
1 - u. 250 EUR	(34)	-	[100]	-	-	-	-	[100]	-	-	-	-	[48]	-	-	-	-
250 - u. 500 EUR	(23)	-	-	-	-	-	-	-	[46]	-	-	-	-	-	-	[60]	-
500 - u. 750 EUR	(5)	-	-	-	-	-	-	-	-	-	-	-	-	-	-	-	-
750 - u. 1.000 EUR	(12)	-	-	-	-	-	[53]	-	-	-	-	-	[52]	-	-	[16]	-
1.000 - u. 1.500 EUR	(11)	-	-	-	-	-	[47]	-	[54]	-	-	-	-	-	-	-	-
1.500 EUR und mehr	(14)	-	-	-	-	-	-	-	-	-	-	-	-	-	[100]	[24]	-
Betrag je Bezieher/in (EUR/M)	(601)	-	[38]	-	-	-	[1063]	[96]	[761]	-	-	-	[442]	-	[1741]	[709]	-

## Schichtung der abgeleiteten Rente aus dem Ausland

Teilgesamtheit: Witwer und Witwen ab 55 Jahren (ohne Heimbewohner) - a l t e L ä n d e r (mit West-Berlin)

	+-- ALLE --+	+----- M ä n n e r -----+						+----- F r a u e n -----+					
		Alle	55-u.		65-u.		75-u.		85 u.		65 u.		
			65 J.	75 J.	85 J.	älter	älter	Alle	65 J.	75 J.	85 J.	älter	älter
Basis hochger. (in Tsd.)	4349	810	93	197	327	193	718	3539	386	807	1424	922	3153
Basis ungewichtet	3724	827	57	204	279	287	770	2897	246	650	1005	996	2651
ZY131 Abg. Rente Ausland (brutto)													
Bezieher: hochger. (in Tsd.)	39	-	-	-	-	-	-	39	4	9	26	-	35
(in %)	1	-	-	-	-	-	-	1	1	1	2	-	1
ungewichtet	29	-	-	-	-	-	-	29	3	8	18	-	26
1 - u. 25 EUR	(21)	-	-	-	-	-	-	(21)	[37]	[15]	(20)	-	(19)
25 - u. 50 EUR	(3)	-	-	-	-	-	-	(3)	-	-	(4)	-	(3)
50 - u. 100 EUR	(13)	-	-	-	-	-	-	(13)	-	-	(19)	-	(14)
100 - u. 200 EUR	(14)	-	-	-	-	-	-	(14)	[32]	[12]	(12)	-	(12)
200 - u. 300 EUR	(19)	-	-	-	-	-	-	(19)	-	[11]	(24)	-	(21)
300 - u. 400 EUR	(11)	-	-	-	-	-	-	(11)	-	[36]	(4)	-	(13)
400 - u. 500 EUR	-	-	-	-	-	-	-	-	-	-	-	-	-
500 - u. 600 EUR	-	-	-	-	-	-	-	-	-	-	-	-	-
600 - u. 700 EUR	-	-	-	-	-	-	-	-	-	-	-	-	-
700 - u. 800 EUR	-	-	-	-	-	-	-	-	-	-	-	-	-
800 - u. 900 EUR	-	-	-	-	-	-	-	-	-	-	-	-	-
900 - u. 1.000 EUR	-	-	-	-	-	-	-	-	-	-	-	-	-
1.000 - u. 1.100 EUR	(6)	-	-	-	-	-	-	(6)	[30]	-	(4)	-	(3)
1.100 - u. 1.200 EUR	(6)	-	-	-	-	-	-	(6)	-	[13]	(4)	-	(7)
1.200 - u. 1.300 EUR	-	-	-	-	-	-	-	-	-	-	-	-	-
1.300 - u. 1.400 EUR	-	-	-	-	-	-	-	-	-	-	-	-	-
1.400 - u. 1.500 EUR	-	-	-	-	-	-	-	-	-	-	-	-	-
1.500 - u. 1.750 EUR	(8)	-	-	-	-	-	-	(8)	-	[13]	(8)	-	(9)
1.750 - u. 2.000 EUR	-	-	-	-	-	-	-	-	-	-	-	-	-
2.000 - u. 2.500 EUR	-	-	-	-	-	-	-	-	-	-	-	-	-
2.500 - u. 5.000 EUR	-	-	-	-	-	-	-	-	-	-	-	-	-
5.000 EUR und mehr	-	-	-	-	-	-	-	-	-	-	-	-	-
S U M M E	100	-	-	-	-	-	-	100	100	100	100	-	100
1 - u. 250 EUR	(57)	-	-	-	-	-	-	(57)	[70]	[38]	(61)	-	(55)
250 - u. 500 EUR	(24)	-	-	-	-	-	-	(24)	-	[36]	(23)	-	(26)
500 - u. 750 EUR	-	-	-	-	-	-	-	-	-	-	-	-	-
750 - u. 1.000 EUR	-	-	-	-	-	-	-	-	-	-	-	-	-
1.000 - u. 1.500 EUR	(12)	-	-	-	-	-	-	(12)	[30]	[13]	(9)	-	(10)
1.500 EUR und mehr	(8)	-	-	-	-	-	-	(8)	-	[13]	(8)	-	(9)
Betrag je Bezieher/in (EUR/M)	(369)	-	-	-	-	-	-	(369)	[359]	[502]	(323)	-	(370)

## Schichtung der abgeleiteten Rente aus dem Ausland

Teilgesamtheit: Witwen ab 55 Jahren (ohne Heimbewohner) - a l t e L ä n d e r (mit West-Berlin)

		+- LETZTE BERUFLICHE STELLUNG - V e r s t o r b e n e r E h e m a n n + +- ("Alle" einschl. nie erwerbstätig und K.A. zur beruflichen Stellung)-+					
		Alle	An- Arbeiter	gestellte	Beamte/ Ber.-Sold.	Selbst- ständige	Mit- helfende
Basis hochger. (in Tsd.)		3539	1460	1089	328	552	6
Basis ungewichtet		2897	1202	876	253	474	5
ZY131 Abg. Rente Ausland (brutto)							
-----							
Bezieher:	hochger. (in Tsd.)	39	21	7	2	6	1
	(in %)	1	1	1	1	1	19
	ungewichtet	29	15	6	1	5	1
1 - u.	25 EUR	(21)	(15)	[40]	-	[31]	-
25 - u.	50 EUR	(3)	-	[14]	-	-	-
50 - u.	100 EUR	(13)	(16)	-	-	[24]	-
100 - u.	200 EUR	(14)	(15)	[17]	-	-	[100]
200 - u.	300 EUR	(19)	(12)	[13]	[100]	[9]	-
300 - u.	400 EUR	(11)	(16)	-	-	[17]	-
400 - u.	500 EUR	-	-	-	-	-	-
500 - u.	600 EUR	-	-	-	-	-	-
600 - u.	700 EUR	-	-	-	-	-	-
700 - u.	800 EUR	-	-	-	-	-	-
800 - u.	900 EUR	-	-	-	-	-	-
900 - u.	1.000 EUR	-	-	-	-	-	-
1.000 - u.	1.100 EUR	(6)	-	[15]	-	[18]	-
1.100 - u.	1.200 EUR	(6)	(11)	-	-	-	-
1.200 - u.	1.300 EUR	-	-	-	-	-	-
1.300 - u.	1.400 EUR	-	-	-	-	-	-
1.400 - u.	1.500 EUR	-	-	-	-	-	-
1.500 - u.	1.750 EUR	(8)	(15)	-	-	-	-
1.750 - u.	2.000 EUR	-	-	-	-	-	-
2.000 - u.	2.500 EUR	-	-	-	-	-	-
2.500 - u.	5.000 EUR	-	-	-	-	-	-
5.000 EUR und mehr		-	-	-	-	-	-
S U M M E		100	100	100	100	100	100
-----							
1 - u.	250 EUR	(57)	(51)	[85]	-	[64]	[100]
250 - u.	500 EUR	(24)	(23)	-	[100]	[17]	-
500 - u.	750 EUR	-	-	-	-	-	-
750 - u.	1.000 EUR	-	-	-	-	-	-
1.000 - u.	1.500 EUR	(12)	(11)	[15]	-	[18]	-
1.500 EUR und mehr		(8)	(15)	-	-	-	-
Betrag je Bezieher/in (EUR/M)		(369)	(474)	[206]	[282]	[290]	[150]

Schichtung der abgeleiteten Rente aus dem Ausland

Teilgesamtheit: Witwen ab 55 Jahren (ohne Heimbewohner) - alte Länder (mit West-Berlin)

	----- Letztes Tätigkeitsniveau des verstorbenen Ehemanns -----																
	+--- Arbeiter +---				+--- Angestellte +---					+---Beamte,Berufssol.+---		+--- Selbstständige +---				Mit- fende	
	Alle	Ange- lernt	Fach- arbeiter	Meister Polier	Ange- lernt	Einf. Fachkr.	Mittl. Fachkr.	Gehob. Fachkr.	Hochq./ leit.	Einf./ Mittl.D.	Gehob./ Höher.D.	Land- wirte	Hand- werker	Verkam. Freib.	Sonst. Freib.		Gewerbe treib.
Basis hochger. (in Tsd.)	3539	442	860	158	35	170	413	216	255	151	177	154	132	45	22	199	6
Basis ungewichtet	2897	380	694	128	29	139	333	172	203	102	151	142	111	40	18	163	5
ZY131 Abg. Rente Ausland (brutto)																	
Bezieher: hochger. (in Tsd.)	39	8	13	-	-	-	2	5	-	2	-	-	1	-	2	3	1
(in %)	1	2	2	-	-	-	1	2	-	1	-	-	1	-	8	2	19
ungewichtet	29	5	10	-	-	-	2	4	-	1	-	-	1	-	2	2	1
1 - u. 25 EUR	(21)	-	(24)	-	-	-	[59]	[31]	-	-	-	-	-	-	-	[64]	-
25 - u. 50 EUR	(3)	-	-	-	-	-	-	[21]	-	-	-	-	-	-	-	-	-
50 - u. 100 EUR	(13)	[25]	(11)	-	-	-	-	-	-	-	-	-	[100]	-	-	-	-
100 - u. 200 EUR	(14)	[40]	-	-	-	-	-	[25]	-	-	-	-	-	-	-	-	[100]
200 - u. 300 EUR	(19)	[20]	(8)	-	-	-	[41]	-	-	[100]	-	-	-	-	[34]	-	-
300 - u. 400 EUR	(11)	-	(25)	-	-	-	-	-	-	-	-	-	-	-	-	[36]	-
400 - u. 500 EUR	-	-	-	-	-	-	-	-	-	-	-	-	-	-	-	-	-
500 - u. 600 EUR	-	-	-	-	-	-	-	-	-	-	-	-	-	-	-	-	-
600 - u. 700 EUR	-	-	-	-	-	-	-	-	-	-	-	-	-	-	-	-	-
700 - u. 800 EUR	-	-	-	-	-	-	-	-	-	-	-	-	-	-	-	-	-
800 - u. 900 EUR	-	-	-	-	-	-	-	-	-	-	-	-	-	-	-	-	-
900 - u. 1.000 EUR	-	-	-	-	-	-	-	-	-	-	-	-	-	-	-	-	-
1.000 - u. 1.100 EUR	(6)	-	-	-	-	-	-	[22]	-	-	-	-	-	-	[66]	-	-
1.100 - u. 1.200 EUR	(6)	[15]	(8)	-	-	-	-	-	-	-	-	-	-	-	-	-	-
1.200 - u. 1.300 EUR	-	-	-	-	-	-	-	-	-	-	-	-	-	-	-	-	-
1.300 - u. 1.400 EUR	-	-	-	-	-	-	-	-	-	-	-	-	-	-	-	-	-
1.400 - u. 1.500 EUR	-	-	-	-	-	-	-	-	-	-	-	-	-	-	-	-	-
1.500 - u. 1.750 EUR	(8)	-	(24)	-	-	-	-	-	-	-	-	-	-	-	-	-	-
1.750 - u. 2.000 EUR	-	-	-	-	-	-	-	-	-	-	-	-	-	-	-	-	-
2.000 - u. 2.500 EUR	-	-	-	-	-	-	-	-	-	-	-	-	-	-	-	-	-
2.500 - u. 5.000 EUR	-	-	-	-	-	-	-	-	-	-	-	-	-	-	-	-	-
5.000 EUR und mehr	-	-	-	-	-	-	-	-	-	-	-	-	-	-	-	-	-
<b>S U M M E</b>	100	100	100	-	-	-	100	100	-	100	-	-	100	-	100	100	100
1 - u. 250 EUR	(57)	[65]	(43)	-	-	-	[100]	[78]	-	-	-	-	[100]	-	[34]	[64]	[100]
250 - u. 500 EUR	(24)	[20]	(25)	-	-	-	-	-	-	[100]	-	-	-	-	-	[36]	-
500 - u. 750 EUR	-	-	-	-	-	-	-	-	-	-	-	-	-	-	-	-	-
750 - u. 1.000 EUR	-	-	-	-	-	-	-	-	-	-	-	-	-	-	-	-	-
1.000 - u. 1.500 EUR	(12)	[15]	(8)	-	-	-	-	[22]	-	-	-	-	-	-	[66]	-	-
1.500 EUR und mehr	(8)	-	(24)	-	-	-	-	-	-	-	-	-	-	-	-	-	-
<b>Betrag je Bezieher/in (EUR/M)</b>	(369)	[315]	(569)	-	-	-	[95]	[259]	-	[282]	-	-	[58]	-	[772]	[128]	[150]

## Schichtung der abgeleiteten sonstigen Rente

Teilgesamtheit: Witwer und Witwen ab 55 Jahren (ohne Heimbewohner) - a l t e L ä n d e r (mit West-Berlin)

	+-- ALLE --+	+----- M ä n n e r -----+						+----- F r a u e n -----+															
		Alle	55-u.		65-u.		75-u.		85 u.		65 u.		Alle	55-u.		65-u.		75-u.		85 u.		65 u.	
			65 J.	75 J.	85 J.	älter	älter	65 J.	75 J.	85 J.	älter	älter		65 J.	75 J.	85 J.	älter	älter					
Basis hochger. (in Tsd.)	4349	810	93	197	327	193	718	3539	386	807	1424	922	3153										
Basis ungewichtet	3724	827	57	204	279	287	770	2897	246	650	1005	996	2651										
ZYL25/1 Abg. Sonst. R. (brutto)																							
Bezieher: hochger. (in Tsd.)	75	-	-	-	-	-	-	75	-	1	23	51	75										
(in %)	2	-	-	-	-	-	-	2	-	0	2	5	2										
ungewichtet	77	-	-	-	-	-	-	77	-	1	22	54	77										
1 - u. 25 EUR	-	-	-	-	-	-	-	-	-	-	-	-	-										
25 - u. 50 EUR	3	-	-	-	-	-	-	3	-	-	(6)	2	3										
50 - u. 100 EUR	8	-	-	-	-	-	-	8	-	-	(6)	9	8										
100 - u. 200 EUR	7	-	-	-	-	-	-	7	-	-	-	10	7										
200 - u. 300 EUR	6	-	-	-	-	-	-	6	-	-	(5)	6	6										
300 - u. 400 EUR	3	-	-	-	-	-	-	3	-	-	(9)	-	3										
400 - u. 500 EUR	49	-	-	-	-	-	-	49	-	[100]	(57)	44	49										
500 - u. 600 EUR	6	-	-	-	-	-	-	6	-	-	-	9	6										
600 - u. 700 EUR	4	-	-	-	-	-	-	4	-	-	(4)	4	4										
700 - u. 800 EUR	7	-	-	-	-	-	-	7	-	-	(8)	6	7										
800 - u. 900 EUR	5	-	-	-	-	-	-	5	-	-	-	7	5										
900 - u. 1.000 EUR	2	-	-	-	-	-	-	2	-	-	(4)	2	2										
1.000 - u. 1.100 EUR	-	-	-	-	-	-	-	-	-	-	-	-	-										
1.100 - u. 1.200 EUR	-	-	-	-	-	-	-	-	-	-	-	-	-										
1.200 - u. 1.300 EUR	-	-	-	-	-	-	-	-	-	-	-	-	-										
1.300 - u. 1.400 EUR	-	-	-	-	-	-	-	-	-	-	-	-	-										
1.400 - u. 1.500 EUR	1	-	-	-	-	-	-	1	-	-	-	2	1										
1.500 - u. 1.750 EUR	-	-	-	-	-	-	-	-	-	-	-	-	-										
1.750 - u. 2.000 EUR	-	-	-	-	-	-	-	-	-	-	-	-	-										
2.000 - u. 2.500 EUR	-	-	-	-	-	-	-	-	-	-	-	-	-										
2.500 - u. 5.000 EUR	-	-	-	-	-	-	-	-	-	-	-	-	-										
5.000 EUR und mehr	-	-	-	-	-	-	-	-	-	-	-	-	-										
S U M M E	100	-	-	-	-	-	-	100	-	100	100	100	100										
1 - u. 250 EUR	19	-	-	-	-	-	-	19	-	-	(18)	21	19										
250 - u. 500 EUR	56	-	-	-	-	-	-	56	-	[100]	(66)	50	56										
500 - u. 750 EUR	13	-	-	-	-	-	-	13	-	-	(8)	15	13										
750 - u. 1.000 EUR	10	-	-	-	-	-	-	10	-	-	(8)	12	10										
1.000 - u. 1.500 EUR	1	-	-	-	-	-	-	1	-	-	-	2	1										
1.500 EUR und mehr	-	-	-	-	-	-	-	-	-	-	-	-	-										
Betrag je Bezieher/in (EUR/M)	430	-	-	-	-	-	-	430	-	[408]	(405)	442	430										

## Schichtung der abgeleiteten sonstigen Rente

Teilgesamtheit: Witwen ab 55 Jahren (ohne Heimbewohner) - a l t e L ä n d e r (mit West-Berlin)

		+- LETZTE BERUFLICHE STELLUNG - V e r s t o r b e n e r E h e m a n n + +- ("Alle" einschl. nie erwerbstätig und K.A. zur beruflichen Stellung)-+					
		Alle	Arbeiter	An- gestellte	Beamte/ Ber.-Sold.	Selbst- ständige	Mit- helfende
Basis hochger. (in Tsd.)		3539	1460	1089	328	552	6
Basis ungewichtet		2897	1202	876	253	474	5
ZY125/1 Abg. Sonst. R. (brutto)							
-----							
Bezieher:	hochger. (in Tsd.)	75	14	27	11	20	-
	(in %)	2	1	2	3	4	-
	ungewichtet	77	16	28	10	20	-
1 - u.	25 EUR	-	-	-	-	-	-
25 - u.	50 EUR	3	-	(6)	-	(4)	-
50 - u.	100 EUR	8	(12)	(6)	(9)	(7)	-
100 - u.	200 EUR	7	(13)	(6)	-	(9)	-
200 - u.	300 EUR	6	(6)	(8)	(14)	-	-
300 - u.	400 EUR	3	-	(3)	-	(6)	-
400 - u.	500 EUR	49	(51)	(50)	(23)	(56)	-
500 - u.	600 EUR	6	(13)	(7)	-	-	-
600 - u.	700 EUR	4	(6)	-	(17)	-	-
700 - u.	800 EUR	7	-	(4)	(20)	(8)	-
800 - u.	900 EUR	5	-	(3)	(16)	(4)	-
900 - u.	1.000 EUR	2	-	(3)	-	(4)	-
1.000 - u.	1.100 EUR	-	-	-	-	-	-
1.100 - u.	1.200 EUR	-	-	-	-	-	-
1.200 - u.	1.300 EUR	-	-	-	-	-	-
1.300 - u.	1.400 EUR	-	-	-	-	-	-
1.400 - u.	1.500 EUR	1	-	(4)	-	-	-
1.500 - u.	1.750 EUR	-	-	-	-	-	-
1.750 - u.	2.000 EUR	-	-	-	-	-	-
2.000 - u.	2.500 EUR	-	-	-	-	-	-
2.500 - u.	5.000 EUR	-	-	-	-	-	-
5.000 EUR und mehr		-	-	-	-	-	-
S U M M E		100	100	100	100	100	-
-----							
1 - u.	250 EUR	19	(25)	(23)	(9)	(20)	-
250 - u.	500 EUR	56	(56)	(57)	(37)	(63)	-
500 - u.	750 EUR	13	(19)	(10)	(31)	-	-
750 - u.	1.000 EUR	10	-	(7)	(23)	(17)	-
1.000 - u.	1.500 EUR	1	-	(4)	-	-	-
1.500 EUR und mehr		-	-	-	-	-	-
Betrag je Bezieher/in (EUR/M)		430	(360)	(428)	(538)	(420)	-

Schichtung der abgeleiteten sonstigen Rente

Teilgesamtheit: Witwen ab 55 Jahren (ohne Heimbewohner) - alte Länder (mit West-Berlin)

	Letztes Tätigkeitsniveau des verstorbenen Ehemanns																
	Arbeiter				Angestellte					Beamte, Berufssol.		Selbstständige				Mit-helfende	
	Alle	Ange-lernt	Fach-arbeiter	Meister/Polier	Ange-lernt	Einf./Fachkr.	Mittl./Fachkr.	Gehob./Fachkr.	Hochq./leit.	Einf./Mittl.D.	Gehob./Höher.D.	Land-wirte	Hand-werker	Verkam./Freib.	Sonst./Freib.		Gewerbe-treib.
Basis hochger. (in Tsd.)	3539	442	860	158	35	170	413	216	255	151	177	154	132	45	22	199	6
Basis ungewichtet	2897	380	694	128	29	139	333	172	203	102	151	142	111	40	18	163	5
ZY125/1 Abg. Sonst. R. (brutto)																	
Bezieher: hochger. (in Tsd.)	75	8	6	-	-	4	7	10	6	3	7	5	2	-	1	13	-
(in %)	2	2	1	-	-	2	2	4	2	2	4	3	1	-	4	6	-
ungewichtet	77	9	7	-	-	4	8	9	7	3	7	5	2	-	1	12	-
1 - u. 25 EUR	-	-	-	-	-	-	-	-	-	-	-	-	-	-	-	-	-
25 - u. 50 EUR	3	-	-	-	-	-	-	[16]	-	-	-	-	-	-	-	(7)	-
50 - u. 100 EUR	8	[21]	-	-	-	-	-	[18]	-	-	[13]	-	-	-	-	(11)	-
100 - u. 200 EUR	7	-	[29]	-	-	-	-	-	[26]	-	-	-	-	-	-	(14)	-
200 - u. 300 EUR	6	[10]	-	-	-	-	[17]	-	[14]	-	[21]	-	-	-	-	-	-
300 - u. 400 EUR	3	-	-	-	-	-	[12]	-	-	-	-	[26]	-	-	-	-	-
400 - u. 500 EUR	49	[46]	[57]	-	-	[53]	[59]	[66]	[14]	[29]	[20]	[35]	[60]	-	-	(68)	-
500 - u. 600 EUR	6	[23]	-	-	-	[23]	[13]	-	-	-	-	-	-	-	-	-	-
600 - u. 700 EUR	4	-	[15]	-	-	-	-	-	-	-	[25]	-	-	-	-	-	-
700 - u. 800 EUR	7	-	-	-	-	-	-	-	[15]	[44]	[9]	[20]	[40]	-	-	-	-
800 - u. 900 EUR	5	-	-	-	-	[24]	-	-	-	[27]	[11]	-	-	-	[100]	-	-
900 - u. 1.000 EUR	2	-	-	-	-	-	-	-	[13]	-	-	[19]	-	-	-	-	-
1.000 - u. 1.100 EUR	-	-	-	-	-	-	-	-	-	-	-	-	-	-	-	-	-
1.100 - u. 1.200 EUR	-	-	-	-	-	-	-	-	-	-	-	-	-	-	-	-	-
1.200 - u. 1.300 EUR	-	-	-	-	-	-	-	-	-	-	-	-	-	-	-	-	-
1.300 - u. 1.400 EUR	-	-	-	-	-	-	-	-	-	-	-	-	-	-	-	-	-
1.400 - u. 1.500 EUR	1	-	-	-	-	-	-	-	[16]	-	-	-	-	-	-	-	-
1.500 - u. 1.750 EUR	-	-	-	-	-	-	-	-	-	-	-	-	-	-	-	-	-
1.750 - u. 2.000 EUR	-	-	-	-	-	-	-	-	-	-	-	-	-	-	-	-	-
2.000 - u. 2.500 EUR	-	-	-	-	-	-	-	-	-	-	-	-	-	-	-	-	-
2.500 - u. 5.000 EUR	-	-	-	-	-	-	-	-	-	-	-	-	-	-	-	-	-
5.000 EUR und mehr	-	-	-	-	-	-	-	-	-	-	-	-	-	-	-	-	-
<b>S U M M E</b>	100	100	100	-	-	100	100	100	100	100	100	100	100	-	100	100	-
1 - u. 250 EUR	19	[21]	[29]	-	-	-	[17]	[34]	[26]	-	[13]	-	-	-	-	(32)	-
250 - u. 500 EUR	56	[56]	[57]	-	-	[53]	[70]	[66]	[29]	[29]	[41]	[61]	[60]	-	-	(68)	-
500 - u. 750 EUR	13	[23]	[15]	-	-	[23]	[13]	-	[15]	[44]	[25]	-	-	-	-	-	-
750 - u. 1.000 EUR	10	-	-	-	-	[24]	-	-	[13]	[27]	[21]	[39]	[40]	-	[100]	-	-
1.000 - u. 1.500 EUR	1	-	-	-	-	-	-	-	[16]	-	-	-	-	-	-	-	-
1.500 EUR und mehr	-	-	-	-	-	-	-	-	-	-	-	-	-	-	-	-	-
Betrag je Bezieher/in (EUR/M)	430	[363]	[356]	-	-	[544]	[395]	[287]	[613]	[660]	[481]	[586]	[547]	-	[826]	(311)	-



Schichtung des Bruttoeinkommens aus eigener Regel- und Zusatzsicherung (incl. reine KLG)

PROZENT SENKRECHT

Teilgesamtheit: Männer und Frauen ab 55 Jahren (ohne Heimbewohner) - a l t e L ä n d e r (mit West-Berlin)

	+-- ALLE +--		+----- M ä n n e r -----+						+----- F r a u e n -----+					
			Alle	55-u.	65-u.	75-u.	85 u.	65 u.	Alle	55-u.	65-u.	75-u.	85 u.	65 u.
				65 J.	75 J.	85 J.	älter	älter		65 J.	75 J.	85 J.	älter	älter
Basis hochger. (in Tsd.)	22232		10329	4359	3234	2219	518	5971	11902	4208	3542	2944	1209	7695
Basis ungewichtet	19136		8899	3120	3333	1815	631	5779	10237	3394	3280	2231	1332	6843
ZY010 Eigene RZSS (brutto)														
Bezieher: hochger. (in Tsd.)	14140		6540	848	3086	2106	499	5691	7600	713	3236	2608	1043	6887
(in %)	64		63	19	95	95	96	95	64	17	91	89	86	90
ungewichtet	12878		6153	640	3180	1724	609	5513	6725	613	2982	1976	1154	6112
1 - u. 25 EUR	0		0	-	0	0	-	0	0	0	0	-	-	0
25 - u. 50 EUR	0		0	-	0	0	-	0	0	-	0	0	-	0
50 - u. 100 EUR	1		0	0	1	0	0	0	1	1	1	1	1	1
100 - u. 200 EUR	4		1	1	1	1	1	1	7	1	7	8	9	8
200 - u. 300 EUR	6		1	1	1	1	2	1	11	2	11	13	13	12
300 - u. 400 EUR	7		2	3	2	1	0	1	11	4	11	12	16	12
400 - u. 500 EUR	5		2	2	2	1	1	2	9	9	7	9	10	8
500 - u. 600 EUR	5		2	3	2	2	2	2	8	9	8	8	9	8
600 - u. 700 EUR	5		2	3	2	2	3	2	7	10	7	7	6	7
700 - u. 800 EUR	5		3	3	3	4	2	3	7	7	7	7	6	7
800 - u. 900 EUR	5		3	8	3	2	2	3	7	12	6	7	6	7
900 - u. 1.000 EUR	5		4	5	4	3	3	4	5	8	5	5	3	5
1.000 - u. 1.100 EUR	4		4	6	4	3	3	4	4	6	4	5	3	4
1.100 - u. 1.200 EUR	4		5	8	4	4	3	4	4	6	4	4	3	4
1.200 - u. 1.300 EUR	4		6	5	5	6	5	6	3	3	3	3	2	3
1.300 - u. 1.400 EUR	4		5	4	5	5	4	5	3	5	3	3	2	3
1.400 - u. 1.500 EUR	4		6	5	5	7	5	6	2	3	2	2	2	2
1.500 - u. 1.750 EUR	8		14	11	14	14	15	14	4	6	5	3	3	4
1.750 - u. 2.000 EUR	6		11	8	11	12	12	12	2	2	3	2	1	2
2.000 - u. 2.500 EUR	7		13	10	13	14	18	14	2	4	3	2	2	2
2.500 - u. 5.000 EUR	9		16	13	17	15	18	16	2	4	3	1	1	2
5.000 EUR und mehr	1		1	0	1	2	2	1	0	-	0	-	-	0
S U M M E	100		100	100	100	100	100	100	100	100	100	100	100	100
1 - u. 250 EUR	8		2	1	2	1	2	2	14	2	14	16	17	15
250 - u. 500 EUR	15		4	6	4	3	2	4	25	14	23	27	34	26
500 - u. 750 EUR	13		6	7	5	6	6	5	19	22	18	18	18	18
750 - u. 1.000 EUR	12		9	15	8	7	6	8	16	23	15	16	13	15
1.000 - u. 1.500 EUR	20		25	29	24	25	21	24	16	22	16	16	11	15
1.500 EUR und mehr	31		55	42	56	57	64	57	11	15	13	7	7	10
Betrag je Bezieher/in (EUR/M)	1241		1770	1517	1786	1818	1901	1808	785	1004	828	724	656	762

Schichtung des Bruttoeinkommens aus eigener Regel- und Zusatzsicherung (incl. reine KLG)

PROZENT SENKRECHT

Teilgesamtheit: Männer ab 55 Jahren (ohne Heimbewohner) - a l t e L ä n d e r (mit West-Berlin)

	+-- ALLE +--				+ V E R H E I R A T E T E +				+----- A L L E I N S T E H E N D E N A C H F A M I L I E N S T A N D -----+											
		Alle	+-----+ 55-u. 65 u. 65 J. älter		Alle	+-----+ 55-u. 65 u. 65 J. älter		Alle	+-----+ Verwitwet 55-u. 65 u. 65 J. älter			+-----+ Geschieden/Getr.lebend 55-u. 65 u. 65 J. älter			Alle	+-----+ Ledig 55-u. 65 u. 65 J. älter				
			Alle	55-u. 65 J.		65 u. älter	Alle		55-u. 65 J.	65 u. älter	Alle	55-u. 65 J.	65 u. älter	Alle		55-u. 65 J.	65 u. älter	Alle	55-u. 65 J.	65 u. älter
Basis hochger. (in Tsd.)	10329	7494	3073	4420	2836	1285	1551	810	93	718	1209	683	526	817	510	307				
Basis ungewichtet	8899	6517	2267	4250	2382	853	1529	827	57	770	945	467	478	610	329	281				
ZY010 Eigene RZSS (brutto)																				
Bezieher: hochger. (in Tsd.)	6540	4781	556	4225	1758	292	1466	722	30	692	653	165	488	384	98	286				
(in %)	63	64	18	96	62	23	95	89	32	96	54	24	93	47	19	93				
ungewichtet	6153	4503	438	4065	1650	202	1448	760	18	742	564	120	444	326	64	262				
1 - u. 25 EUR	0	0	-	0	0	-	0	0	-	0	-	-	-	-	-	-				
25 - u. 50 EUR	0	0	-	0	0	-	0	0	-	0	0	-	0	-	-	-				
50 - u. 100 EUR	0	0	-	0	0	1	0	1	-	1	0	1	0	0	-	0				
100 - u. 200 EUR	1	1	1	1	1	1	2	1	-	1	2	2	2	0	-	0				
200 - u. 300 EUR	1	1	1	1	2	3	2	1	-	1	2	2	2	2	3	2				
300 - u. 400 EUR	2	1	2	1	2	4	2	1	-	1	4	3	4	4	8	2				
400 - u. 500 EUR	2	1	1	1	2	3	2	1	-	1	4	4	3	2	1	2				
500 - u. 600 EUR	2	1	1	1	3	6	3	2	-	2	4	8	2	5	5	5				
600 - u. 700 EUR	2	2	4	2	2	2	2	2	(9)	1	2	2	3	2	1	2				
700 - u. 800 EUR	3	3	3	2	5	4	5	4	(4)	4	6	3	7	4	6	4				
800 - u. 900 EUR	3	3	6	2	5	11	3	3	(12)	3	5	11	3	6	13	4				
900 - u. 1.000 EUR	4	3	3	3	5	8	5	3	-	3	7	10	5	8	6	8				
1.000 - u. 1.100 EUR	4	3	5	3	5	7	5	3	(18)	2	7	7	7	5	4	6				
1.100 - u. 1.200 EUR	5	4	7	4	6	10	5	6	(5)	6	6	11	4	7	11	5				
1.200 - u. 1.300 EUR	6	5	5	5	7	6	7	6	-	6	7	6	7	8	7	8				
1.300 - u. 1.400 EUR	5	5	5	5	4	3	4	4	(4)	4	3	3	3	4	3	4				
1.400 - u. 1.500 EUR	6	6	5	6	6	6	6	6	(19)	6	6	4	6	5	3	5				
1.500 - u. 1.750 EUR	14	14	12	14	13	8	14	14	(5)	15	11	8	12	13	10	14				
1.750 - u. 2.000 EUR	11	12	8	12	10	8	10	13	(7)	13	7	6	7	9	11	9				
2.000 - u. 2.500 EUR	13	14	12	14	12	5	13	15	(6)	15	10	7	11	8	1	10				
2.500 - u. 5.000 EUR	16	18	18	18	10	5	11	14	(10)	14	7	3	8	10	6	11				
5.000 EUR und mehr	1	2	1	2	1	-	1	1	-	1	0	-	0	-	-	-				
S U M M E	100	100	100	100	100	100	100	100	100	100	100	100	100	100	100	100				
1 - u. 250 EUR	2	1	1	1	3	1	3	3	-	3	3	3	3	1	-	2				
250 - u. 500 EUR	4	3	4	3	6	9	5	2	-	2	9	9	9	7	13	5				
500 - u. 750 EUR	6	5	5	5	7	10	7	5	(13)	5	9	10	9	8	10	7				
750 - u. 1.000 EUR	9	7	12	7	12	21	10	8	(12)	8	14	23	12	16	21	15				
1.000 - u. 1.500 EUR	25	24	27	24	27	32	26	24	(47)	23	28	30	28	28	29	28				
1.500 EUR und mehr	55	59	50	60	45	26	49	57	(28)	58	36	25	39	39	28	43				
Betrag je Bezieher/in (EUR/M)	1770	1863	1677	1887	1519	1213	1580	1735	(1456)	1747	1345	1175	1403	1409	1204	1479				

\* TNS INFRATEST SOZIALFORSCHUNG \*

Schichtung des Bruttoeinkommens aus eigener Regel- und Zusatzsicherung (incl. reine KLG)

Teilgesamtheit: Frauen ab 55 Jahren (ohne Heimbewohner) - a l t e L ä n d e r (mit West-Berlin)

	+-- ALLE +--				+ V E R H E I R A T E T E +			+----- A L L E I N S T E H E N D E N A C H F A M I L I E N S T A N D -----+											
		Alle	+-----+ 55-u.   65 u. 65 J.   älter		+-----+ Gesamt Alle   55-u.   65 u. 65 J.   älter			+-----+ Verwitwet Alle   55-u.   65 u. 65 J.   älter			+-----+ Geschieden/Getr.lebend Alle   55-u.   65 u. 65 J.   älter			+-----+ Ledig Alle   55-u.   65 u. 65 J.   älter					
Basis hochger. (in Tsd.)	11902	6373	2838	3535	5529	1369	4160	3539	386	3153	1305	658	647	686	326	360			
Basis ungewichtet	10237	5698	2440	3258	4539	954	3585	2897	246	2651	1070	493	577	572	215	357			
ZY010 Eigene RZSS (brutto)																			
Bezieher: hochger. (in Tsd.)	7600	3613	456	3157	3987	257	3730	2847	83	2764	748	124	624	392	50	342			
(in %)	64	57	16	89	72	19	90	80	21	88	57	19	96	57	15	95			
ungewichtet	6725	3341	429	2912	3384	184	3200	2360	53	2307	646	95	551	378	36	342			
1 - u. 25 EUR	0	0	0	0	0	-	0	0	-	0	-	-	-	-	-	-			
25 - u. 50 EUR	0	0	-	0	0	-	0	0	-	0	0	-	0	-	-	-			
50 - u. 100 EUR	1	1	0	1	1	1	1	1	-	1	1	2	1	0	-	0			
100 - u. 200 EUR	7	8	1	9	6	1	7	8	1	9	1	1	1	1	-	1			
200 - u. 300 EUR	11	12	3	13	10	-	11	14	-	14	1	-	1	1	-	1			
300 - u. 400 EUR	11	12	4	13	11	3	11	14	9	15	2	-	2	2	-	2			
400 - u. 500 EUR	9	10	10	10	7	8	7	10	23	10	2	1	2	0	-	1			
500 - u. 600 EUR	8	9	9	8	7	8	7	9	6	9	6	10	5	1	5	1			
600 - u. 700 EUR	7	8	11	8	6	9	6	7	13	7	6	7	6	4	5	4			
700 - u. 800 EUR	7	7	6	7	7	7	7	8	10	8	7	8	7	2	2	2			
800 - u. 900 EUR	7	7	12	6	7	11	7	7	9	7	9	10	9	6	18	4			
900 - u. 1.000 EUR	5	5	8	5	5	8	5	5	2	5	7	10	7	8	13	7			
1.000 - u. 1.100 EUR	4	4	5	3	5	7	5	4	2	4	9	11	8	5	8	5			
1.100 - u. 1.200 EUR	4	4	6	3	4	5	4	3	4	3	7	5	8	6	6	7			
1.200 - u. 1.300 EUR	3	2	3	2	3	4	3	2	2	2	7	6	7	5	3	5			
1.300 - u. 1.400 EUR	3	2	4	2	3	5	3	2	5	2	5	5	5	9	8	9			
1.400 - u. 1.500 EUR	2	1	2	1	3	5	3	2	5	1	6	3	6	9	8	9			
1.500 - u. 1.750 EUR	4	3	6	3	4	5	4	2	5	2	9	5	10	11	6	12			
1.750 - u. 2.000 EUR	2	1	2	1	3	1	3	2	-	2	5	1	6	10	3	10			
2.000 - u. 2.500 EUR	2	2	3	2	3	6	2	1	1	1	5	9	4	9	8	9			
2.500 - u. 5.000 EUR	2	2	3	2	3	5	3	1	4	1	5	6	5	10	6	11			
5.000 EUR und mehr	0	-	-	-	0	-	0	-	-	-	0	-	0	0	-	0			
<b>S U M M E</b>	<b>100</b>	<b>100</b>	<b>100</b>	<b>100</b>	<b>100</b>	<b>100</b>	<b>100</b>	<b>100</b>	<b>100</b>	<b>100</b>	<b>100</b>	<b>100</b>	<b>100</b>	<b>100</b>	<b>100</b>	<b>100</b>			
1 - u. 250 EUR	14	15	2	17	13	2	13	17	1	17	3	3	3	2	-	2			
250 - u. 500 EUR	25	28	16	29	23	11	24	31	32	31	4	1	4	3	-	4			
500 - u. 750 EUR	19	20	24	20	17	20	17	19	23	19	15	21	14	6	10	5			
750 - u. 1.000 EUR	16	15	23	14	16	23	16	16	17	16	20	23	20	14	34	11			
1.000 - u. 1.500 EUR	16	13	20	12	18	26	18	12	17	12	33	29	34	35	33	35			
1.500 EUR und mehr	11	8	14	7	13	18	12	6	10	5	25	22	25	40	24	43			
<b>Betrag je Bezieher/in (EUR/M)</b>	<b>785</b>	<b>716</b>	<b>954</b>	<b>681</b>	<b>848</b>	<b>1093</b>	<b>831</b>	<b>658</b>	<b>848</b>	<b>652</b>	<b>1221</b>	<b>1175</b>	<b>1230</b>	<b>1515</b>	<b>1291</b>	<b>1548</b>			

Schichtung des Bruttoeinkommens aus eigener Regel- und Zusatzsicherung (incl. reine KLG)

Teilgesamtheit: Männer und Frauen ab 55 Jahren (ohne Heimbewohner) - a l t e L ä n d e r (mit West-Berlin)

	+-- alle +--+	+- LETZTE / HEUTIGE BERUFLICHE STELLUNG ("Alle" einschl. nie erwerbstätig und K.A. zur beruflichen Stellung) -----+											
		+-----+ M ä n n e r +-----+						+-----+ F r a u e n +-----+					
		Alle	Arbeiter	An- gestellte	Beamte/ Ber.-Sold	Selbst- ständige	Mit- helfende	Alle	Arbeiter	An- gestellte	Beamte/ Ber.-Sold	Selbst- ständige	Mit- helfende
Basis hochger. (in Tsd.)	22232	10329	3637	4019	1243	1330	13	11902	3178	6607	480	598	375
Basis ungewichtet	19136	8899	3046	3404	1253	1114	10	10237	2704	5668	426	515	349
ZY010 Eigene RZSS (brutto)													
Bezieher: hochger. (in Tsd.)	14140	6540	2400	2530	864	671	11	7600	2299	4259	280	291	210
(in %)	64	63	66	63	70	50	90	64	72	64	58	49	56
ungewichtet	12878	6153	2172	2324	976	619	9	6725	2008	3760	266	256	195
1 - u. 25 EUR	0	0	0	0	-	0	-	0	0	0	-	0	-
25 - u. 50 EUR	0	0	0	0	-	0	-	0	0	0	-	1	-
50 - u. 100 EUR	1	0	0	0	-	2	-	1	1	1	-	3	2
100 - u. 200 EUR	4	1	1	0	-	6	[9]	7	9	4	1	14	23
200 - u. 300 EUR	6	1	1	0	0	5	[10]	11	15	8	1	15	24
300 - u. 400 EUR	7	2	1	0	-	8	[30]	11	15	9	0	18	21
400 - u. 500 EUR	5	2	1	1	-	10	[5]	9	9	8	1	9	13
500 - u. 600 EUR	5	2	2	1	-	7	-	8	9	8	-	9	4
600 - u. 700 EUR	5	2	2	1	-	10	[10]	7	9	7	0	6	4
700 - u. 800 EUR	5	3	4	1	0	11	[18]	7	9	7	1	4	2
800 - u. 900 EUR	5	3	5	2	-	6	[8]	7	8	8	-	3	2
900 - u. 1.000 EUR	5	4	6	2	0	6	-	5	5	6	1	4	2
1.000 - u. 1.100 EUR	4	4	7	2	-	4	-	4	4	5	1	3	1
1.100 - u. 1.200 EUR	4	5	8	3	0	4	-	4	2	5	0	2	-
1.200 - u. 1.300 EUR	4	6	10	4	-	4	-	3	1	4	0	3	1
1.300 - u. 1.400 EUR	4	5	8	4	0	2	[10]	3	1	4	1	1	1
1.400 - u. 1.500 EUR	4	6	9	5	0	3	-	2	1	4	3	-	-
1.500 - u. 1.750 EUR	8	14	17	16	5	3	-	4	1	6	6	3	1
1.750 - u. 2.000 EUR	6	11	10	16	8	3	-	2	0	3	9	1	-
2.000 - u. 2.500 EUR	7	13	6	21	20	1	-	2	0	2	25	2	-
2.500 - u. 5.000 EUR	9	16	1	18	62	3	-	2	0	1	50	-	-
5.000 EUR und mehr	1	1	0	2	4	1	-	0	-	-	0	-	-
S U M M E	100	100	100	100	100	100	100	100	100	100	100	100	100
1 - u. 250 EUR	8	2	1	1	-	10	[9]	14	18	9	1	26	36
250 - u. 500 EUR	15	4	3	1	0	21	[45]	25	31	22	1	34	46
500 - u. 750 EUR	13	6	6	2	0	23	[28]	19	22	19	1	16	9
750 - u. 1.000 EUR	12	9	13	4	0	17	[8]	16	19	17	1	10	5
1.000 - u. 1.500 EUR	20	25	42	18	1	18	[10]	16	9	22	5	8	2
1.500 EUR und mehr	31	55	34	73	98	11	-	11	1	12	90	5	1
Betrag je Bezieher/in (EUR/M)	1241	1770	1322	2014	3032	902	[554]	785	566	850	2498	537	365

Schichtung des Bruttoeinkommens aus eigener Regel- und Zusatzsicherung (incl. reine KLG)

Teilgesamtheit: Männer ab 55 Jahren (ohne Heimbewohner) - a l t e L ä n d e r (mit West-Berlin)

	M ä n n e r - T ä t i g k e i t s n i v e a u																
	Alle	Arbeiter			Angestellte					Beamte, Berufssol.		Selbstständige			Mit-		
	Männer	Ange- lernt	Fach- arbeiter	Meister Polier	Ange- lernt	Einf. Fachkr.	Mittl. Fachkr.	Gehob. Fachkr.	Hochq./ leit.	Einf./ Mittl.D.	Gehob./ Höher.D.	Land- wirte	Hand- werker	Verkam. Freib.	Sonst. Freib.	Gewerbe treib.	hel- fende
Basis hochger. (in Tsd.)	10329	1108	2192	337	92	460	1410	891	1166	406	836	244	275	202	140	469	13
Basis ungewichtet	8899	905	1850	291	77	385	1175	762	1005	340	912	208	234	172	112	388	10
ZY010 Eigene RZSS (brutto)																	
Bezieher: hochger. (in Tsd.)	6540	702	1423	276	57	268	903	572	730	316	547	72	178	75	69	277	11
(in %)	63	63	65	82	62	58	64	64	63	78	65	29	65	37	49	59	90
ungewichtet	6153	636	1289	247	52	244	815	534	679	278	698	67	167	67	62	256	9
1 - u. 25 EUR	0	0	-	0	-	0	-	-	-	-	-	-	-	1	-	-	-
25 - u. 50 EUR	0	0	0	-	3	-	-	-	0	-	-	2	-	-	-	-	-
50 - u. 100 EUR	0	0	-	-	2	0	-	-	0	-	-	5	-	7	1	2	-
100 - u. 200 EUR	1	2	0	0	1	-	0	0	0	-	-	16	-	12	5	5	[9]
200 - u. 300 EUR	1	2	1	-	3	0	0	0	0	-	0	11	2	3	6	5	[10]
300 - u. 400 EUR	2	2	1	1	3	0	0	0	1	-	-	16	8	4	7	8	[30]
400 - u. 500 EUR	2	2	0	1	3	2	0	0	0	-	-	9	10	9	11	9	[5]
500 - u. 600 EUR	2	4	1	0	4	3	1	0	0	-	-	9	10	8	7	4	-
600 - u. 700 EUR	2	4	2	3	4	2	0	1	1	-	-	9	16	2	10	8	[10]
700 - u. 800 EUR	3	7	3	2	3	3	1	0	1	0	-	10	13	9	5	12	[18]
800 - u. 900 EUR	3	10	3	3	-	3	2	2	1	-	-	4	9	7	9	4	[8]
900 - u. 1.000 EUR	4	9	5	3	7	5	2	1	1	-	0	-	8	3	7	8	-
1.000 - u. 1.100 EUR	4	8	7	4	-	6	2	1	2	-	-	3	5	3	7	4	-
1.100 - u. 1.200 EUR	5	10	7	5	9	7	3	3	3	1	0	-	4	4	3	4	-
1.200 - u. 1.300 EUR	6	8	11	6	3	8	5	2	2	-	-	2	4	8	1	5	-
1.300 - u. 1.400 EUR	5	7	10	6	7	7	5	3	1	1	-	2	2	1	6	3	[10]
1.400 - u. 1.500 EUR	6	7	10	9	11	6	7	3	3	1	0	-	2	3	3	4	-
1.500 - u. 1.750 EUR	14	12	19	20	22	21	21	14	9	11	1	3	2	6	8	3	-
1.750 - u. 2.000 EUR	11	4	12	14	4	16	21	18	10	20	0	-	3	-	-	4	-
2.000 - u. 2.500 EUR	13	2	6	19	11	9	20	27	24	42	8	-	1	1	-	3	-
2.500 - u. 5.000 EUR	16	0	1	3	-	1	8	23	33	24	84	-	2	7	2	4	-
5.000 EUR und mehr	1	-	-	0	-	-	-	0	6	-	6	-	-	2	3	1	-
<b>S U M M E</b>	<b>100</b>	<b>100</b>	<b>100</b>	<b>100</b>	<b>100</b>	<b>100</b>	<b>100</b>	<b>100</b>	<b>100</b>	<b>100</b>	<b>100</b>	<b>100</b>	<b>100</b>	<b>100</b>	<b>100</b>	<b>100</b>	<b>100</b>
1 - u. 250 EUR	2	3	0	1	9	1	0	0	0	-	-	27	1	22	8	9	[9]
250 - u. 500 EUR	4	6	2	3	7	2	1	1	1	-	0	31	19	14	22	20	[45]
500 - u. 750 EUR	6	12	4	4	11	6	2	1	2	0	-	26	32	14	19	20	[28]
750 - u. 1.000 EUR	9	22	10	7	7	9	5	3	3	-	0	6	24	15	18	16	[8]
1.000 - u. 1.500 EUR	25	40	46	29	30	34	22	13	11	2	0	7	17	20	20	20	[10]
1.500 EUR und mehr	55	18	38	57	37	48	70	82	83	97	99	3	8	15	12	14	-
Betrag je Bezieher/in (EUR/M)	1770	1096	1383	1586	1241	1439	1759	2079	2550	2216	3504	498	848	1005	1020	984	[554]

Schichtung des Bruttoeinkommens aus eigener Regel- und Zusatzsicherung (incl. reine KLG)

Teilgesamtheit: Frauen ab 55 Jahren (ohne Heimbewohner) - a l t e L ä n d e r (mit West-Berlin)

	Frauen - Tätigkeitsniveau																
	Alle	Arbeiter			Angestellte					Beamte, Berufssol.		Selbstständige			Mit-		
	Frauen	Ange- lernt	Fach- arbeiter	Meister Polier	Ange- lernt	Einf. Fachkr.	Mittl. Fachkr.	Gehob. Fachkr.	Hochq./ leit.	Einf./ Mittl.D.	Gehob./ Höher.D.	Land- wirte	Hand- werker	Verkam. Freib.	Sonst. Freib.	Gewerbe treib.	hel- fende
Basis hochger. (in Tsd.)	11902	2220	941	17	685	2289	2694	681	258	87	393	95	52	66	94	290	375
Basis ungewichtet	10237	1891	798	15	569	1962	2350	576	211	71	355	86	42	60	83	244	349
ZY010 Eigene RZSS (brutto)																	
Bezieher: hochger. (in Tsd.)	7600	1663	625	11	478	1481	1759	408	134	55	226	39	35	17	30	170	210
(in %)	64	75	66	67	70	65	65	60	52	63	58	41	67	26	32	58	56
ungewichtet	6725	1455	543	10	397	1295	1594	357	117	47	219	37	29	17	28	145	195
1 - u. 25 EUR	0	0	-	-	-	0	-	-	-	-	-	-	-	-	-	0	-
25 - u. 50 EUR	0	0	-	-	0	0	-	-	-	-	-	2	-	(9)	-	1	-
50 - u. 100 EUR	1	1	1	-	2	1	0	-	0	-	-	6	(3)	(24)	-	-	2
100 - u. 200 EUR	7	9	9	-	9	5	3	3	1	3	0	18	(24)	-	(15)	13	23
200 - u. 300 EUR	11	14	15	(23)	13	11	6	5	3	2	0	30	(6)	(6)	(11)	15	24
300 - u. 400 EUR	11	14	16	-	13	14	6	5	1	1	-	23	(12)	(17)	(20)	17	21
400 - u. 500 EUR	9	9	11	(20)	11	11	7	5	1	-	1	7	(19)	(17)	(2)	8	13
500 - u. 600 EUR	8	10	7	(11)	9	9	8	3	4	-	-	3	(9)	-	(3)	12	4
600 - u. 700 EUR	7	9	10	(11)	7	7	7	5	5	-	1	5	-	-	(4)	9	4
700 - u. 800 EUR	7	9	8	(9)	10	8	6	7	4	-	1	3	(3)	(4)	(3)	4	2
800 - u. 900 EUR	7	9	8	-	4	9	8	5	7	-	-	-	(3)	-	(4)	4	2
900 - u. 1.000 EUR	5	5	5	(6)	6	5	7	5	4	-	1	-	(8)	-	(3)	5	2
1.000 - u. 1.100 EUR	4	4	4	(12)	3	4	6	6	5	-	1	-	(10)	-	-	3	1
1.100 - u. 1.200 EUR	4	3	2	(8)	5	4	7	6	8	-	0	-	(4)	-	(12)	1	-
1.200 - u. 1.300 EUR	3	1	1	-	2	3	5	6	5	-	0	3	-	-	(5)	3	1
1.300 - u. 1.400 EUR	3	1	1	-	1	2	6	7	6	-	1	-	-	-	(3)	1	1
1.400 - u. 1.500 EUR	2	1	1	-	1	3	5	4	3	9	2	-	-	-	-	-	-
1.500 - u. 1.750 EUR	4	0	2	-	1	2	7	13	15	20	3	-	-	(8)	(1)	4	1
1.750 - u. 2.000 EUR	2	0	1	-	1	1	5	6	8	23	6	-	-	(6)	(4)	-	-
2.000 - u. 2.500 EUR	2	0	0	-	-	0	3	7	10	20	26	-	-	(10)	(10)	-	-
2.500 - u. 5.000 EUR	2	0	-	-	-	0	3	7	9	23	56	-	-	-	-	-	-
5.000 EUR und mehr	0	-	-	-	-	-	-	-	-	-	1	-	-	-	-	-	-
<b>S U M M E</b>	<b>100</b>	<b>100</b>	<b>100</b>	<b>100</b>	<b>100</b>	<b>100</b>	<b>100</b>	<b>100</b>	<b>100</b>	<b>100</b>	<b>100</b>	<b>100</b>	<b>100</b>	<b>100</b>	<b>100</b>	<b>100</b>	<b>100</b>
1 - u. 250 EUR	14	18	18	(16)	19	12	5	5	4	5	1	44	(29)	(39)	(23)	21	36
250 - u. 500 EUR	25	30	34	(27)	30	31	16	13	3	1	1	42	(34)	(34)	(24)	33	46
500 - u. 750 EUR	19	23	20	(22)	22	21	18	11	10	-	1	8	(12)	-	(7)	23	9
750 - u. 1.000 EUR	16	19	17	(15)	15	17	18	14	15	-	1	3	(11)	(4)	(10)	12	5
1.000 - u. 1.500 EUR	16	9	8	(20)	12	16	28	29	26	9	5	3	(14)	-	(21)	7	2
1.500 EUR und mehr	11	1	3	-	1	4	15	29	42	85	92	-	-	(23)	(14)	4	1
<b>Betrag je Bezieher/in (EUR/M)</b>	<b>785</b>	<b>563</b>	<b>574</b>	<b>(606)</b>	<b>583</b>	<b>671</b>	<b>958</b>	<b>1159</b>	<b>1443</b>	<b>1988</b>	<b>2621</b>	<b>325</b>	<b>(492)</b>	<b>(642)</b>	<b>(788)</b>	<b>539</b>	<b>365</b>

Schichtung des Nettoeinkommens aus eigener Regel- und Zusatzsicherung (ohne reine KLG)

Teilgesamtheit: Männer und Frauen ab 55 Jahren (ohne Heimbewohner) - a l t e L ä n d e r (mit West-Berlin)

	+-- ALLE +--		+----- M ä n n e r -----+						+----- F r a u e n -----+					
			Alle	55-u.	65-u.	75-u.	85 u.	65 u.	Alle	55-u.	65-u.	75-u.	85 u.	65 u.
				65 J.	75 J.	85 J.	älter	älter		65 J.	75 J.	85 J.	älter	älter
Basis hochger. (in Tsd.)	22232		10329	4359	3234	2219	518	5971	11902	4208	3542	2944	1209	7695
Basis ungewichtet	19136		8899	3120	3333	1815	631	5779	10237	3394	3280	2231	1332	6843
Eigene RZSS (netto)														
Bezieher: hochger. (in Tsd.)	14110		6540	848	3086	2106	499	5691	7570	713	3236	2608	1013	6857
(in %)	63		63	19	95	95	96	95	64	17	91	89	84	89
ungewichtet	12847		6153	640	3180	1724	609	5513	6694	613	2982	1976	1123	6081
1 - u. 25 EUR	0		0	-	0	0	-	0	0	0	0	0	0	0
25 - u. 50 EUR	0		0	-	0	0	0	0	0	-	1	0	-	0
50 - u. 100 EUR	1		0	0	1	0	0	0	1	1	2	1	1	1
100 - u. 200 EUR	5		1	1	1	1	1	1	9	1	9	10	11	10
200 - u. 300 EUR	8		1	2	1	1	1	1	13	3	12	15	17	14
300 - u. 400 EUR	6		2	2	2	1	0	2	11	6	10	11	16	11
400 - u. 500 EUR	6		2	3	2	2	1	2	9	10	8	9	11	9
500 - u. 600 EUR	5		3	4	2	2	3	2	8	10	8	8	8	8
600 - u. 700 EUR	5		3	2	2	3	3	3	8	10	8	8	6	8
700 - u. 800 EUR	6		4	7	3	3	2	3	8	10	7	8	7	7
800 - u. 900 EUR	6		4	7	4	3	4	4	7	11	7	6	4	6
900 - u. 1.000 EUR	4		4	6	4	3	3	4	4	6	4	5	3	4
1.000 - u. 1.100 EUR	5		5	8	5	5	5	5	4	7	4	4	3	4
1.100 - u. 1.200 EUR	4		6	6	6	6	5	6	3	4	3	3	2	3
1.200 - u. 1.300 EUR	4		6	6	6	6	4	6	3	6	3	3	1	3
1.300 - u. 1.400 EUR	4		6	6	6	7	7	6	2	2	3	2	2	2
1.400 - u. 1.500 EUR	4		6	5	6	6	7	6	2	3	2	1	1	2
1.500 - u. 1.750 EUR	8		14	9	14	16	14	15	3	2	4	2	2	3
1.750 - u. 2.000 EUR	6		10	8	9	10	12	10	2	3	2	1	2	2
2.000 - u. 2.500 EUR	6		11	11	11	10	13	11	2	3	3	2	1	2
2.500 - u. 5.000 EUR	6		11	6	12	12	14	12	1	1	1	0	1	1
5.000 EUR und mehr	0		1	0	1	1	0	1	-	-	-	-	-	-
<b>S U M M E</b>	<b>100</b>		<b>100</b>	<b>100</b>	<b>100</b>	<b>100</b>	<b>100</b>	<b>100</b>	<b>100</b>	<b>100</b>	<b>100</b>	<b>100</b>	<b>100</b>	<b>100</b>
1 - u. 250 EUR	10		2	2	3	2	2	2	17	3	18	19	18	18
250 - u. 500 EUR	16		4	7	5	3	2	4	26	19	23	28	37	27
500 - u. 750 EUR	14		7	10	6	7	7	7	20	24	20	20	18	20
750 - u. 1.000 EUR	12		10	17	10	8	7	9	14	22	14	15	10	14
1.000 - u. 1.500 EUR	21		29	31	28	30	28	29	14	22	15	13	11	14
1.500 EUR und mehr	26		47	34	48	49	53	49	8	10	10	6	6	8
Betrag je Bezieher/in (EUR/M)	1104		1572	1330	1589	1622	1674	1609	700	880	733	646	604	681

Schichtung des Nettoeinkommens aus eigener Regel- und Zusatzsicherung (ohne reine KLG)

PROZENT SENKRECHT

Teilgesamtheit: Männer ab 55 Jahren (ohne Heimbewohner) - a l t e L ä n d e r (mit West-Berlin)

	+-- ALLE +--				+ V E R H E I R A T E T E +				+----- A L L E I N S T E H E N D E N A C H F A M I L I E N S T A N D -----+											
		Alle	+-----+ 55-u.   65 u. 65 J.   älter		Alle	+-----+ 55-u.   65 u. 65 J.   älter		Alle	+-----+ Verwitwet 55-u.   65 u. 65 J.   älter			+-----+ Geschieden/Getr.lebend 55-u.   65 u. 65 J.   älter			+-----+ Ledig 55-u.   65 u. 65 J.   älter					
			Alle	55-u. 65 J.		65 u. älter	Alle		55-u. 65 J.	65 u. älter	Alle	55-u. 65 J.	65 u. älter	Alle	55-u. 65 J.	65 u. älter	Alle	55-u. 65 J.	65 u. älter	
Basis hochger. (in Tsd.)	10329	7494	3073	4420	2836	1285	1551	810	93	718	1209	683	526	817	510	307				
Basis ungewichtet	8899	6517	2267	4250	2382	853	1529	827	57	770	945	467	478	610	329	281				
Eigene RZSS (netto)																				
Bezieher: hochger. (in Tsd.)	6540	4781	556	4225	1758	292	1466	722	30	692	653	165	488	384	98	286				
(in %)	63	64	18	96	62	23	95	89	32	96	54	24	93	47	19	93				
ungewichtet	6153	4503	438	4065	1650	202	1448	760	18	742	564	120	444	326	64	262				
1 - u. 25 EUR	0	0	-	0	0	-	0	0	-	0	0	-	0	-	-	-				
25 - u. 50 EUR	0	0	-	0	0	-	0	0	-	0	0	-	1	-	-	-				
50 - u. 100 EUR	0	0	-	0	1	1	1	1	-	1	1	1	0	1	-	1				
100 - u. 200 EUR	1	1	1	1	2	1	2	2	-	2	3	2	3	0	-	0				
200 - u. 300 EUR	1	1	2	1	2	3	2	1	-	1	2	2	3	3	5	2				
300 - u. 400 EUR	2	1	2	1	2	4	2	1	-	1	3	3	3	3	6	2				
400 - u. 500 EUR	2	2	1	2	3	5	2	1	-	1	4	7	3	3	4	3				
500 - u. 600 EUR	3	2	3	2	3	5	3	3	(9)	2	4	6	3	4	2	4				
600 - u. 700 EUR	3	2	2	3	3	3	3	3	-	3	4	2	4	3	5	2				
700 - u. 800 EUR	4	3	6	2	6	10	5	4	(16)	4	7	8	6	7	11	6				
800 - u. 900 EUR	4	4	5	4	6	11	5	4	-	4	8	14	5	9	10	8				
900 - u. 1.000 EUR	4	4	5	4	5	8	4	3	(18)	3	6	8	6	6	5	6				
1.000 - u. 1.100 EUR	5	5	7	5	7	10	6	6	(5)	6	7	8	7	7	13	5				
1.100 - u. 1.200 EUR	6	5	6	5	7	6	7	5	-	6	8	9	7	8	4	9				
1.200 - u. 1.300 EUR	6	6	7	6	5	6	5	5	(12)	5	4	4	4	5	7	5				
1.300 - u. 1.400 EUR	6	6	6	6	7	5	7	7	(16)	7	7	5	7	5	2	6				
1.400 - u. 1.500 EUR	6	6	5	6	6	4	6	7	(7)	7	5	4	5	6	4	6				
1.500 - u. 1.750 EUR	14	15	9	15	13	8	14	16	-	17	10	7	11	12	11	12				
1.750 - u. 2.000 EUR	10	10	9	10	9	6	9	11	(6)	11	7	6	7	6	6	6				
2.000 - u. 2.500 EUR	11	12	15	12	8	2	9	10	(4)	10	6	2	8	7	3	9				
2.500 - u. 5.000 EUR	11	13	8	14	6	2	7	9	(6)	9	4	2	5	4	1	6				
5.000 EUR und mehr	1	1	0	1	0	-	0	0	-	1	-	-	-	-	-	-				
S U M M E	100	100	100	100	100	100	100	100	100	100	100	100	100	100	100	100				
1 - u. 250 EUR	2	2	2	2	4	2	4	3	-	3	6	4	7	1	-	2				
250 - u. 500 EUR	4	4	4	4	6	11	5	3	-	3	8	11	7	9	15	6				
500 - u. 750 EUR	7	6	9	6	10	12	9	7	(25)	7	11	10	11	11	12	11				
750 - u. 1.000 EUR	10	9	13	8	14	24	12	9	(18)	9	17	27	14	17	21	16				
1.000 - u. 1.500 EUR	29	29	31	29	31	31	31	31	(40)	30	30	30	30	32	31	32				
1.500 EUR und mehr	47	51	41	52	36	19	40	47	(16)	48	28	18	31	30	21	33				
Betrag je Bezieher/in (EUR/M)	1572	1660	1466	1685	1335	1071	1388	1527	(1296)	1537	1182	1046	1227	1235	1043	1300				

\* TNS INFRATEST SOZIALFORSCHUNG \*



Schichtung des Nettoeinkommens aus eigener Regel- und Zusatzsicherung (ohne reine KLG)

Teilgesamtheit: Frauen ab 55 Jahren (ohne Heimbewohner) - a l t e L ä n d e r (mit West-Berlin)

	+-- ALLE --+				+ V E R H E I R A T E T E +			+----- A L L E I N S T E H E N D E N A C H F A M I L I E N S T A N D -----+											
		Alle	+-----+ 55-u. 65 u. 65 J. älter		+-----+ Gesamt Alle 55-u. 65 u. 65 J. älter			+-----+ Verwitwet Alle 55-u. 65 u. 65 J. älter			+-----+ Geschieden/Getr.lebend Alle 55-u. 65 u. 65 J. älter			+-----+ Ledig Alle 55-u. 65 u. 65 J. älter					
Basis hochger. (in Tsd.)	11902	6373	2838	3535	5529	1369	4160	3539	386	3153	1305	658	647	686	326	360			
Basis ungewichtet	10237	5698	2440	3258	4539	954	3585	2897	246	2651	1070	493	577	572	215	357			
Eigene RZSS (netto)																			
Bezieher: hochger. (in Tsd.)	7570	3613	456	3157	3957	257	3700	2817	83	2734	748	124	624	392	50	342			
(in %)	64	57	16	89	72	19	89	80	21	87	57	19	96	57	15	95			
ungewichtet	6694	3340	429	2911	3354	184	3170	2330	53	2277	646	95	551	378	36	342			
1 - u. 25 EUR	0	0	0	0	0	-	0	0	-	0	-	-	-	-	-	-			
25 - u. 50 EUR	0	1	-	1	0	-	0	0	-	0	0	-	0	-	-	-			
50 - u. 100 EUR	1	2	0	2	1	1	1	1	-	1	1	2	1	1	-	1			
100 - u. 200 EUR	9	10	2	12	8	1	8	10	1	11	1	1	1	1	-	1			
200 - u. 300 EUR	13	14	4	15	12	2	13	16	6	17	2	-	2	1	-	2			
300 - u. 400 EUR	11	11	6	12	10	5	10	14	15	14	1	1	2	2	-	2			
400 - u. 500 EUR	9	10	11	9	8	9	8	10	14	10	4	7	3	1	5	0			
500 - u. 600 EUR	8	9	12	8	7	8	7	8	8	8	7	8	7	3	5	3			
600 - u. 700 EUR	8	8	9	8	8	10	8	9	15	8	8	10	7	3	2	4			
700 - u. 800 EUR	8	7	9	7	8	10	8	8	12	8	9	7	10	5	15	3			
800 - u. 900 EUR	7	7	12	6	7	10	6	6	3	6	9	13	8	8	17	7			
900 - u. 1.000 EUR	4	4	5	4	5	8	5	4	2	4	9	12	9	6	11	5			
1.000 - u. 1.100 EUR	4	4	8	3	4	6	4	3	4	3	8	7	8	7	6	7			
1.100 - u. 1.200 EUR	3	2	3	2	4	4	4	2	5	2	7	5	7	6	-	7			
1.200 - u. 1.300 EUR	3	3	6	2	3	6	3	2	5	2	5	4	5	8	13	8			
1.300 - u. 1.400 EUR	2	1	2	1	3	3	3	2	4	1	6	2	7	9	3	10			
1.400 - u. 1.500 EUR	2	2	2	1	2	5	2	1	2	1	5	6	5	6	9	6			
1.500 - u. 1.750 EUR	3	2	2	2	4	3	4	2	-	2	7	3	8	12	5	13			
1.750 - u. 2.000 EUR	2	1	2	1	3	6	2	1	1	1	5	9	4	9	6	9			
2.000 - u. 2.500 EUR	2	2	3	2	2	3	2	1	4	1	4	3	5	9	1	10			
2.500 - u. 5.000 EUR	1	1	1	1	1	1	1	0	-	0	1	1	2	3	2	4			
5.000 EUR und mehr	-	-	-	-	-	-	-	-	-	-	-	-	-	-	-	-			
<b>S U M M E</b>	<b>100</b>	<b>100</b>	<b>100</b>	<b>100</b>	<b>100</b>	<b>100</b>	<b>100</b>	<b>100</b>	<b>100</b>	<b>100</b>	<b>100</b>	<b>100</b>	<b>100</b>	<b>100</b>	<b>100</b>	<b>100</b>			
1 - u. 250 EUR	17	19	3	22	15	2	15	19	1	20	3	3	3	2	-	3			
250 - u. 500 EUR	26	28	21	30	25	16	25	32	34	32	6	8	6	3	5	3			
500 - u. 750 EUR	20	21	25	20	20	23	19	21	33	21	20	22	19	7	10	7			
750 - u. 1.000 EUR	14	14	22	12	15	23	15	13	6	13	22	28	21	18	39	15			
1.000 - u. 1.500 EUR	14	12	21	11	17	24	16	10	20	10	31	24	32	36	30	37			
1.500 EUR und mehr	8	6	8	6	10	12	9	4	5	4	18	15	19	33	15	35			
<b>Betrag je Bezieher/in (EUR/M)</b>	<b>700</b>	<b>637</b>	<b>845</b>	<b>607</b>	<b>757</b>	<b>943</b>	<b>744</b>	<b>594</b>	<b>750</b>	<b>590</b>	<b>1076</b>	<b>1011</b>	<b>1089</b>	<b>1315</b>	<b>1090</b>	<b>1348</b>			

Schichtung des Nettoeinkommens aus eigener Regel- und Zusatzsicherung (ohne reine KLG)

Teilgesamtheit: Männer und Frauen ab 55 Jahren (ohne Heimbewohner) - a l t e L ä n d e r (mit West-Berlin)

	+-- alle +--+	+- LETZTE / HEUTIGE BERUFLICHE STELLUNG ("Alle" einschl. nie erwerbstätig und K.A. zur beruflichen Stellung) -----+												
		+-----+ M ä n n e r +-----+						+-----+ F r a u e n +-----+						
		Alle	Arbeiter	An- gestellte	Beamte/ Ber.-Sold	Selbst- ständige	Mit- helfende	Alle	Arbeiter	An- gestellte	Beamte/ Ber.-Sold	Selbst- ständige	Mit- helfende	
Basis hochger. (in Tsd.)	22232	10329	3637	4019	1243	1330	13	11902	3178	6607	480	598	375	
Basis ungewichtet	19136	8899	3046	3404	1253	1114	10	10237	2704	5668	426	515	349	
Eigene RZSS (netto)														
-----														
Bezieher: hochger. (in Tsd.)	14110	6540	2400	2530	864	671	11	7570	2292	4258	280	290	204	
(in %)	63	63	66	63	70	50	90	64	72	64	58	48	54	
ungewichtet	12847	6153	2172	2324	976	619	9	6694	2002	3758	266	255	188	
1 - u. 25 EUR	0	0	0	0	-	1	-	0	0	0	0	0	-	
25 - u. 50 EUR	0	0	0	0	-	1	-	0	0	0	-	1	-	
50 - u. 100 EUR	1	0	0	0	-	3	[9]	1	1	1	-	5	2	
100 - u. 200 EUR	5	1	1	0	-	7	-	9	12	6	1	16	26	
200 - u. 300 EUR	8	1	1	0	0	5	[40]	13	17	10	1	17	30	
300 - u. 400 EUR	6	2	1	1	-	10	-	11	13	10	0	13	16	
400 - u. 500 EUR	4	2	2	1	-	10	[5]	9	10	9	1	9	10	
500 - u. 600 EUR	5	3	3	1	-	11	[10]	8	10	8	-	8	5	
600 - u. 700 EUR	5	3	3	1	0	10	[18]	8	10	8	1	5	2	
700 - u. 800 EUR	6	4	5	2	-	8	[8]	8	9	8	-	4	3	
800 - u. 900 EUR	6	4	7	2	0	7	-	7	7	8	1	5	2	
900 - u. 1.000 EUR	4	4	7	2	-	5	-	4	4	5	0	3	1	
1.000 - u. 1.100 EUR	5	5	9	4	0	4	-	4	3	6	2	2	-	
1.100 - u. 1.200 EUR	4	6	10	4	1	3	-	3	1	4	4	3	1	
1.200 - u. 1.300 EUR	4	6	10	4	2	3	[10]	3	1	5	3	0	1	
1.300 - u. 1.400 EUR	4	6	9	6	1	3	-	2	1	4	4	0	-	
1.400 - u. 1.500 EUR	4	6	7	7	2	2	-	2	1	3	4	2	-	
1.500 - u. 1.750 EUR	8	14	15	18	10	3	-	3	1	4	13	1	1	
1.750 - u. 2.000 EUR	6	10	5	15	13	1	-	2	-	2	19	2	-	
2.000 - u. 2.500 EUR	6	11	3	16	26	1	-	2	0	1	33	-	-	
2.500 - u. 5.000 EUR	6	11	0	13	43	3	-	1	0	1	14	-	-	
5.000 EUR und mehr	0	1	0	2	0	1	-	-	-	-	-	-	-	
S U M M E	100	100	100	100	100	100	100	100	100	100	100	100	100	
-----														
1 - u. 250 EUR	10	2	2	1	0	14	[49]	17	21	12	1	28	42	
250 - u. 500 EUR	16	4	4	1	-	22	[5]	26	32	24	1	36	42	
500 - u. 750 EUR	14	7	9	3	0	25	[36]	20	25	20	1	17	9	
750 - u. 1.000 EUR	12	10	17	6	0	15	-	14	15	16	1	9	5	
1.000 - u. 1.500 EUR	21	29	45	25	7	15	[10]	14	6	21	16	8	1	
1.500 EUR und mehr	26	47	24	64	93	9	-	8	1	8	79	3	1	
Betrag je Bezieher/in (EUR/M)	1104	1572	1197	1849	2448	807	[472]	700	511	770	1934	481	335	

Schichtung des Nettoeinkommens aus eigener Regel- und Zusatzsicherung (ohne reine KLG)

PROZENT SENKRECHT

Teilgesamtheit: Männer ab 55 Jahren (ohne Heimbewohner) - a l t e L ä n d e r (mit West-Berlin)

	M ä n n e r - T ä t i g k e i t s n i v e a u																
	Alle Arbeiter				Angestellte					Beamte, Berufssol.		Selbstständige				Mit-	
	Männer	Ange- lernt	Fach- arbeiter	Meister Polier	Ange- lernt	Einf. Fachkr.	Mittl. Fachkr.	Gehob. Fachkr.	Hochq./ leit.	Einf./ Mittl.D.	Gehob./ Höher.D.	Land- wirte	Hand- werker	Verkam. Freib.	Sonst. Freib.	Gewerbe treib.	hel- fende
Basis hochger. (in Tsd.)	10329	1108	2192	337	92	460	1410	891	1166	406	836	244	275	202	140	469	13
Basis ungewichtet	8899	905	1850	291	77	385	1175	762	1005	340	912	208	234	172	112	388	10
Eigene RZSS (netto)																	
Bezieher: hochger. (in Tsd.)	6540	702	1423	276	57	268	903	572	730	316	547	72	178	75	69	277	11
(in %)	63	63	65	82	62	58	64	64	63	78	65	29	65	37	49	59	90
ungewichtet	6153	636	1289	247	52	244	815	534	679	278	698	67	167	67	62	256	9
1 - u. 25 EUR	0	0	-	0	2	0	-	-	-	-	-	2	-	1	-	1	-
25 - u. 50 EUR	0	0	0	-	1	-	-	-	0	-	-	-	-	3	-	2	-
50 - u. 100 EUR	0	0	-	-	2	0	-	-	0	-	-	6	1	4	3	2	[9]
100 - u. 200 EUR	1	2	0	0	1	-	0	0	0	-	-	15	2	12	7	7	-
200 - u. 300 EUR	1	2	1	0	3	0	0	0	0	-	0	13	3	4	4	6	[40]
300 - u. 400 EUR	2	2	1	3	5	0	0	0	1	-	-	17	10	3	10	9	-
400 - u. 500 EUR	2	4	1	-	2	2	1	0	0	-	-	10	9	15	15	7	[5]
500 - u. 600 EUR	3	4	2	2	6	4	1	0	1	-	-	10	18	3	6	9	[10]
600 - u. 700 EUR	3	6	2	2	5	2	1	0	1	0	-	13	12	9	9	9	[18]
700 - u. 800 EUR	4	10	3	3	-	3	2	2	2	-	-	4	10	8	9	8	[8]
800 - u. 900 EUR	4	11	6	3	5	6	2	2	2	-	0	-	9	3	7	9	-
900 - u. 1.000 EUR	4	9	7	4	2	5	3	1	1	-	-	3	6	4	8	3	-
1.000 - u. 1.100 EUR	5	11	9	6	9	9	3	3	3	1	0	-	4	5	2	6	-
1.100 - u. 1.200 EUR	6	8	12	5	6	8	5	3	2	3	-	2	2	4	-	4	-
1.200 - u. 1.300 EUR	6	7	11	10	6	6	7	3	2	4	0	2	2	3	4	4	[10]
1.300 - u. 1.400 EUR	6	7	11	10	13	7	8	5	4	3	0	-	3	3	6	2	-
1.400 - u. 1.500 EUR	6	5	8	8	11	9	8	7	5	6	0	1	1	4	2	2	-
1.500 - u. 1.750 EUR	14	8	18	17	12	23	25	16	10	23	3	2	3	1	4	4	-
1.750 - u. 2.000 EUR	10	2	5	14	2	10	15	18	16	27	5	-	1	-	-	2	-
2.000 - u. 2.500 EUR	11	1	3	11	9	4	14	23	16	29	25	-	1	1	-	2	-
2.500 - u. 5.000 EUR	11	-	1	1	-	0	5	16	28	3	65	-	2	7	3	3	-
5.000 EUR und mehr	1	-	-	0	-	-	-	0	5	-	0	-	-	2	1	1	-
<b>S U M M E</b>	<b>100</b>	<b>100</b>	<b>100</b>	<b>100</b>	<b>100</b>	<b>100</b>	<b>100</b>	<b>100</b>	<b>100</b>	<b>100</b>	<b>100</b>	<b>100</b>	<b>100</b>	<b>100</b>	<b>100</b>	<b>100</b>	<b>100</b>
1 - u. 250 EUR	2	3	1	1	9	1	1	0	1	-	0	31	5	23	14	13	[49]
250 - u. 500 EUR	4	7	2	3	7	2	1	1	1	-	-	32	22	20	26	20	[5]
500 - u. 750 EUR	7	16	6	6	11	7	2	1	3	0	-	23	36	13	22	22	[36]
750 - u. 1.000 EUR	10	25	15	8	7	13	6	4	4	-	0	7	20	14	16	15	-
1.000 - u. 1.500 EUR	29	38	50	39	44	40	31	21	16	17	1	5	11	19	14	18	[10]
1.500 EUR und mehr	47	11	26	44	23	37	59	73	76	83	99	2	6	11	8	12	-
<b>Betrag je Bezieher/in (EUR/M)</b>	<b>1572</b>	<b>992</b>	<b>1252</b>	<b>1435</b>	<b>1126</b>	<b>1308</b>	<b>1604</b>	<b>1904</b>	<b>2363</b>	<b>1838</b>	<b>2801</b>	<b>449</b>	<b>746</b>	<b>917</b>	<b>911</b>	<b>883</b>	<b>[472]</b>

Schichtung des Nettoeinkommens aus eigener Regel- und Zusatzsicherung (ohne reine KLG)

Teilgesamtheit: Frauen ab 55 Jahren (ohne Heimbewohner) - a l t e L ä n d e r (mit West-Berlin)

		Frauen - Tätigkeitsniveau															Mit-	
		Alle Arbeiter				Angestellte					Beamte, Berufssol.		Selbstständige				hel-	
Frauen		Ange-	Fach-	Meister	Ange-	Einf.	Mittl.	Gehob.	Hochq./	Einf./	Gehob./	Land-	Hand-	Verkam.	Sonst.	Gewerbe	fende	
		lernt	arbeiter	Polier	lernt	Fachkr.	Fachkr.	Fachkr.	leit.	Mittl.D.	Höher.D.	wirte	werker	Freib.	Freib.	treib.		
Basis hochger. (in Tsd.)		11902	2220	941	17	685	2289	2694	681	258	87	393	95	52	66	94	290	375
Basis ungewichtet		10237	1891	798	15	569	1962	2350	576	211	71	355	86	42	60	83	244	349
Eigene RZSS (netto)																		
Bezieher: hochger. (in Tsd.)		7570	1658	623	11	477	1481	1759	408	134	55	226	38	35	17	30	170	204
(in %)		64	75	66	67	70	65	65	60	52	63	58	40	67	26	32	58	54
ungewichtet		6694	1450	542	10	396	1294	1594	357	117	47	219	36	29	17	28	145	188
1 - u.	25 EUR	0	0	0	-	1	0	0	-	-	0	-	-	-	-	-	1	-
25 - u.	50 EUR	0	0	0	-	-	0	0	0	-	-	2	-	(9)	-	-	1	-
50 - u.	100 EUR	1	1	1	-	2	1	1	1	-	-	11	(3)	(24)	(3)	-	3	2
100 - u.	200 EUR	9	11	12	(27)	11	7	4	4	1	5	16	(24)	(6)	(24)	-	15	26
200 - u.	300 EUR	13	17	19	(8)	17	15	6	4	4	-	36	(10)	(17)	(10)	-	16	30
300 - u.	400 EUR	11	13	13	(20)	12	13	7	7	1	1	13	(19)	(11)	(10)	-	13	16
400 - u.	500 EUR	9	11	9	-	11	11	8	3	2	-	7	(14)	(5)	(3)	-	11	10
500 - u.	600 EUR	8	10	11	(11)	8	8	7	4	8	-	8	(3)	-	-	-	12	5
600 - u.	700 EUR	8	10	8	-	10	9	8	7	3	-	3	(3)	(4)	(4)	-	6	2
700 - u.	800 EUR	8	10	8	(9)	7	8	8	7	7	-	-	(3)	-	(7)	-	6	3
800 - u.	900 EUR	7	7	7	(6)	7	7	9	4	6	-	1	(8)	-	(3)	-	6	2
900 - u.	1.000 EUR	4	4	4	(12)	3	4	7	7	5	-	1	(10)	-	-	-	3	1
1.000 - u.	1.100 EUR	4	3	2	(8)	5	4	7	6	7	3	1	3	(4)	-	(6)	1	-
1.100 - u.	1.200 EUR	3	2	1	-	2	3	5	7	7	5	3	-	-	(15)	-	3	1
1.200 - u.	1.300 EUR	3	1	1	-	2	3	6	8	5	8	2	-	-	-	-	0	1
1.300 - u.	1.400 EUR	2	0	1	-	1	2	5	5	3	4	-	-	-	-	-	1	-
1.400 - u.	1.500 EUR	2	0	1	-	0	1	3	5	10	8	3	-	(8)	-	-	2	-
1.500 - u.	1.750 EUR	3	0	2	-	1	1	6	8	14	23	10	-	-	(5)	-	1	1
1.750 - u.	2.000 EUR	2	-	-	-	0	1	3	5	5	30	17	-	-	(16)	(10)	-	-
2.000 - u.	2.500 EUR	2	0	0	-	-	0	2	5	5	14	38	-	-	-	-	-	-
2.500 - u.	5.000 EUR	1	0	-	-	-	-	0	2	7	-	17	-	-	-	-	-	-
5.000 EUR und mehr		-	-	-	-	-	-	-	-	-	-	-	-	-	-	-	-	-
S U M M E		100	100	100	100	100	100	100	100	100	100	100	100	100	100	100	100	100
1 - u.	250 EUR	17	21	21	(34)	22	15	8	7	5	5	1	45	(29)	(39)	(27)	24	42
250 - u.	500 EUR	26	32	33	(20)	31	33	18	13	4	1	1	40	(41)	(34)	(24)	36	42
500 - u.	750 EUR	20	26	24	(20)	23	22	19	15	12	-	1	11	(6)	(4)	(11)	23	9
750 - u.	1.000 EUR	14	15	14	(18)	12	15	19	14	17	-	1	-	(21)	-	(3)	10	5
1.000 - u.	1.500 EUR	14	6	6	(8)	10	14	26	30	31	27	14	3	(4)	(8)	(21)	7	1
1.500 EUR und mehr		8	0	2	-	1	2	11	21	31	67	82	-	-	(16)	(14)	1	1
Betrag je Bezieher/in (EUR/M)		700	509	516	(513)	528	606	869	1047	1303	1606	2014	298	(443)	(576)	(704)	480	335

PROZENT SENKRECHT

Schichtung des Lohns und Gehalts (einschl. anteiliger 13. Monatszahlung) und Bruttoeinkommens aus selbstständiger Tätigkeit der Person (ohne Einkommen aus Nebentätigkeit)

Teilgesamtheit: Männer und Frauen ab 55 Jahren (ohne Heimbewohner) - a l t e L ä n d e r (mit West-Berlin)

	+-- ALLE +--	+----- M ä n n e r -----+						+----- F r a u e n -----+															
		Alle	55-u.		65-u.		75-u.		85 u.		65 u.		Alle	55-u.		65-u.		75-u.		85 u.		65 u.	
			65 J.	75 J.	85 J.	älter	älter	65 J.	75 J.	85 J.	älter	älter		65 J.	75 J.	85 J.	älter	älter					
Basis hochger. (in Tsd.)	22232	10329	4359	3234	2219	518	5971	11902	4208	3542	2944	1209	7695										
Basis ungewichtet	19136	8899	3120	3333	1815	631	5779	10237	3394	3280	2231	1332	6843										
ZY041 Erwerbseinkommen (brutto)																							
Bezieher: hochger. (in Tsd.)	5507	3276	2988	242	45	1	288	2230	2131	87	11	1	99										
(in %)	25	32	69	7	2	0	5	19	51	2	0	0	1										
ungewichtet	4152	2405	2118	248	38	1	287	1747	1654	84	8	1	93										
1 - u. 25 EUR	-	-	-	-	-	-	-	-	-	-	-	-	-										
25 - u. 50 EUR	-	-	-	-	-	-	-	-	-	-	-	-	-										
50 - u. 100 EUR	0	0	0	1	-	-	1	0	-	1	[18]	-	3										
100 - u. 200 EUR	0	0	0	2	14	-	4	0	0	2	-	-	2										
200 - u. 300 EUR	1	0	0	3	2	-	3	1	1	3	-	-	2										
300 - u. 400 EUR	1	1	0	4	3	-	4	1	1	4	[10]	-	4										
400 - u. 500 EUR	1	0	0	3	3	-	3	2	2	5	-	-	5										
500 - u. 600 EUR	1	1	0	5	6	-	5	2	2	5	[10]	-	6										
600 - u. 700 EUR	1	1	0	4	5	-	4	2	2	2	[10]	-	3										
700 - u. 800 EUR	1	1	0	2	5	-	3	2	2	3	-	-	3										
800 - u. 900 EUR	2	1	1	2	11	-	4	4	3	8	[11]	-	9										
900 - u. 1.000 EUR	2	0	0	1	-	-	1	4	4	1	-	[100]	1										
1.000 - u. 1.100 EUR	3	2	1	5	5	-	5	5	5	8	-	-	7										
1.100 - u. 1.200 EUR	2	1	0	3	-	-	3	3	3	5	-	-	5										
1.200 - u. 1.300 EUR	2	1	1	2	14	-	4	3	3	4	-	-	3										
1.300 - u. 1.400 EUR	2	1	1	1	3	-	1	4	4	2	-	-	2										
1.400 - u. 1.500 EUR	2	1	1	1	-	-	1	3	4	-	-	-	-										
1.500 - u. 1.750 EUR	5	3	3	6	7	-	6	9	9	6	-	-	6										
1.750 - u. 2.000 EUR	4	3	3	3	-	-	3	6	6	3	[8]	-	4										
2.000 - u. 2.500 EUR	12	11	11	9	-	-	8	13	13	-	[31]	-	3										
2.500 - u. 5.000 EUR	42	49	51	22	11	-	20	33	33	32	-	-	28										
5.000 EUR und mehr	16	23	24	20	9	[100]	18	5	5	6	-	-	5										
S U M M E	100	100	100	100	100	100	100	100	100	100	100	100	100										
1 - u. 250 EUR	1	1	0	4	16	-	6	1	1	4	[18]	-	5										
250 - u. 500 EUR	2	1	1	8	6	-	8	3	3	10	[10]	-	10										
500 - u. 750 EUR	3	2	1	11	13	-	11	5	5	9	[21]	-	10										
750 - u. 1.000 EUR	4	1	1	4	14	-	6	8	7	11	[11]	[100]	11										
1.000 - u. 1.500 EUR	11	6	5	13	22	-	14	18	18	19	-	-	17										
1.500 EUR und mehr	79	89	92	60	28	[100]	55	65	66	47	[40]	-	46										
Betrag je Bezieher/in (EUR/M)	3309	3984	4075	3248	1835	[5000]	3032	2318	2332	2150	[1108]	[900]	2024										

\* TNS INFRATEST SOZIALFORSCHUNG \*

PROZENT SENKRECHT

Schichtung des Lohns und Gehalts (einschl. anteiliger 13. Monatszahlung) und Bruttoeinkommens aus selbstständiger Tätigkeit der Person (ohne Einkommen aus Nebentätigkeit)

Teilgesamtheit: Männer ab 55 Jahren (ohne Heimbewohner) - a l t e L ä n d e r (mit West-Berlin)

	+-- ALLE +--				+ V E R H E I R A T E T E +				+----- A L L E I N S T E H E N D E N A C H F A M I L I E N S T A N D -----+											
		Alle	+-----+-----+		Alle	+-----+-----+		Alle	+-----+-----+			+-----+-----+			Alle	+-----+-----+				
			55-u. 65 J.	65 u. älter		55-u. 65 J.	65 u. älter		Alle	55-u. 65 J.	65 u. älter	Geschieden/Getr.lebend	55-u. 65 J.	65 u. älter		Ledig	55-u. 65 J.	65 u. älter		
Basis hochger. (in Tsd.)	10329	7494	3073	4420	2836	1285	1551	810	93	718	1209	683	526	817	510	307				
Basis ungewichtet	8899	6517	2267	4250	2382	853	1529	827	57	770	945	467	478	610	329	281				
ZY041 Erwerbseinkommen (brutto)																				
Bezieher: hochger. (in Tsd.)	3276	2464	2248	216	812	740	72	57	42	15	426	386	40	329	312	17				
(in %)	32	33	73	5	29	58	5	7	46	2	35	57	8	40	61	6				
ungewichtet	2405	1853	1635	218	552	483	69	39	26	13	300	261	39	213	196	17				
1 - u. 25 EUR	-	-	-	-	-	-	-	-	-	-	-	-	-	-	-	-				
25 - u. 50 EUR	-	-	-	-	-	-	-	-	-	-	-	-	-	-	-	-				
50 - u. 100 EUR	0	0	0	1	0	-	1	-	-	-	0	-	3	-	-	-				
100 - u. 200 EUR	0	0	0	4	0	0	3	2	-	(7)	-	-	-	1	0	(5)				
200 - u. 300 EUR	0	0	0	4	1	1	-	-	-	-	-	-	-	1	1	-				
300 - u. 400 EUR	1	1	0	4	1	1	4	3	-	(11)	1	1	4	-	-	-				
400 - u. 500 EUR	0	1	0	4	0	0	1	2	-	(6)	0	0	-	0	0	-				
500 - u. 600 EUR	1	1	0	5	1	1	7	-	-	-	1	-	9	2	1	(10)				
600 - u. 700 EUR	1	1	0	2	1	0	8	3	-	(12)	1	0	8	0	-	(5)				
700 - u. 800 EUR	1	0	0	3	1	1	2	2	-	(8)	1	1	-	1	1	-				
800 - u. 900 EUR	1	1	0	4	1	1	3	4	(4)	(4)	0	0	2	1	0	(5)				
900 - u. 1.000 EUR	0	0	0	2	1	1	-	-	-	-	1	1	-	2	2	-				
1.000 - u. 1.100 EUR	2	1	1	5	3	2	8	2	-	(8)	1	1	6	4	4	(10)				
1.100 - u. 1.200 EUR	1	1	0	3	1	1	1	2	(3)	-	1	1	1	1	1	-				
1.200 - u. 1.300 EUR	1	1	1	2	2	2	9	3	(4)	-	3	2	15	1	1	-				
1.300 - u. 1.400 EUR	1	1	1	2	2	2	-	-	-	-	2	2	-	2	2	-				
1.400 - u. 1.500 EUR	1	1	1	1	2	2	1	3	(4)	-	2	2	3	1	1	-				
1.500 - u. 1.750 EUR	3	3	2	6	5	4	7	4	(4)	(6)	4	4	4	5	4	(16)				
1.750 - u. 2.000 EUR	3	3	3	2	4	4	4	3	(4)	-	3	2	7	5	5	-				
2.000 - u. 2.500 EUR	11	11	11	8	12	13	7	17	(21)	(7)	11	11	5	13	14	(11)				
2.500 - u. 5.000 EUR	49	50	53	21	44	47	17	35	(42)	(13)	42	45	13	48	49	(31)				
5.000 EUR und mehr	23	25	25	19	19	19	17	15	(14)	(18)	25	26	21	11	12	(6)				
S U M M E	100	100	100	100	100	100	100	100	100	100	100	100	100	100	100	100				
1 - u. 250 EUR	1	1	0	7	0	0	4	2	-	(7)	0	-	3	1	0	(5)				
250 - u. 500 EUR	1	1	0	9	2	2	6	4	-	(17)	2	2	4	2	2	-				
500 - u. 750 EUR	2	2	1	9	3	1	17	5	-	(21)	2	0	17	3	3	(15)				
750 - u. 1.000 EUR	1	1	1	6	2	2	3	4	(4)	(4)	2	2	2	2	2	(5)				
1.000 - u. 1.500 EUR	6	4	3	13	9	9	18	10	(11)	(8)	9	8	25	10	10	(10)				
1.500 EUR und mehr	89	91	94	56	83	86	51	74	(85)	(43)	85	89	49	83	84	(65)				
Betrag je Bezieher/in (EUR/M)	3984	4141	4235	3169	3506	3592	2621	3614	(3984)	(2545)	3880	3990	2822	3003	3046	(2216)				

\* TNS INFRATEST SOZIALFORSCHUNG \*

PROZENT SENKRECHT

Schichtung des Lohns und Gehalts (einschl. anteiliger 13. Monatszahlung) und Bruttoeinkommens aus selbstständiger Tätigkeit der Person (ohne Einkommen aus Nebentätigkeit)

Teilgesamtheit: Frauen ab 55 Jahren (ohne Heimbewohner) - a l t e L ä n d e r (mit West-Berlin)

	+-- ALLE +--				+ V E R H E I R A T E T E +				+----- A L L E I N S T E H E N D E N A C H F A M I L I E N S T A N D -----+											
		Alle	+-----+ 55-u.   65 u. 65 J.   älter		Alle	+-----+ 55-u.   65 u. 65 J.   älter		Alle	+-----+ 55-u.   65 u. 65 J.   älter		+-----+ Geschieden/Getr.lebend+ 55-u.   65 u. 65 J.   älter			+-----+ Ledig 55-u.   65 u. 65 J.   älter						
			Gesamt	Verwitwet		Alle	55-u.		65 u.	Alle	55-u.	65 u.	Alle	55-u.	65 u.	Alle	55-u.	65 u.		
Basis hochger. (in Tsd.)	11902	6373	2838	3535	5529	1369	4160	3539	386	3153	1305	658	647	686	326	360				
Basis ungewichtet	10237	5698	2440	3258	4539	954	3585	2897	246	2651	1070	493	577	572	215	357				
ZY041 Erwerbseinkommen (brutto)																				
Bezieher: hochger. (in Tsd.)	2230	1351	1298	53	879	833	46	193	170	23	434	417	17	252	246	6				
(in %)	19	21	46	1	16	61	1	5	44	1	33	63	3	37	76	2				
ungewichtet	1747	1130	1078	52	617	576	41	126	109	17	326	307	19	165	160	5				
1 - u. 25 EUR	-	-	-	-	-	-	-	-	-	-	-	-	-	-	-	-				
25 - u. 50 EUR	-	-	-	-	-	-	-	-	-	-	-	-	-	-	-	-				
50 - u. 100 EUR	0	0	-	1	0	-	4	1	-	(8)	-	-	-	-	-	-				
100 - u. 200 EUR	0	0	0	-	0	0	3	-	-	-	-	-	-	1	0	[26]				
200 - u. 300 EUR	1	1	1	4	0	0	-	-	-	-	0	0	-	-	-	-				
300 - u. 400 EUR	1	1	1	5	0	0	3	1	1	(5)	0	-	(3)	-	-	-				
400 - u. 500 EUR	2	3	3	9	0	1	-	-	-	-	1	1	-	-	-	-				
500 - u. 600 EUR	2	3	2	11	2	2	-	4	5	-	1	1	-	1	1	-				
600 - u. 700 EUR	2	3	3	5	0	0	-	1	2	-	-	-	-	1	1	-				
700 - u. 800 EUR	2	2	2	5	1	1	1	4	4	(3)	0	0	-	1	1	-				
800 - u. 900 EUR	4	5	4	9	2	1	8	4	4	(7)	1	1	(13)	1	1	-				
900 - u. 1.000 EUR	4	4	4	-	3	3	3	8	9	(3)	2	2	(3)	2	2	-				
1.000 - u. 1.100 EUR	5	6	6	11	3	3	2	7	8	-	2	2	(6)	1	1	-				
1.100 - u. 1.200 EUR	3	3	3	6	2	2	3	5	5	(3)	1	1	(4)	1	1	-				
1.200 - u. 1.300 EUR	3	4	4	6	2	2	-	4	5	-	2	2	-	2	2	-				
1.300 - u. 1.400 EUR	4	5	5	-	2	2	4	4	4	(9)	2	2	-	-	-	-				
1.400 - u. 1.500 EUR	3	4	4	-	3	3	-	2	3	-	3	4	-	2	2	-				
1.500 - u. 1.750 EUR	9	9	10	2	8	8	10	10	10	(7)	9	9	(10)	4	3	[22]				
1.750 - u. 2.000 EUR	6	6	6	-	5	5	8	8	8	(4)	5	5	(6)	5	4	[31]				
2.000 - u. 2.500 EUR	13	11	12	-	15	16	7	12	11	(15)	19	20	-	12	12	-				
2.500 - u. 5.000 EUR	33	26	26	20	43	44	37	18	16	(31)	46	45	(49)	59	60	[22]				
5.000 EUR und mehr	5	4	4	6	6	6	4	6	6	(5)	5	5	(6)	9	9	-				
S U M M E	100	100	100	100	100	100	100	100	100	100	100	100	100	100	100	100				
1 - u. 250 EUR	1	1	1	4	1	0	8	1	-	(8)	0	0	-	1	0	[26]				
250 - u. 500 EUR	3	5	4	16	1	1	3	1	1	(5)	1	1	(3)	-	-	-				
500 - u. 750 EUR	5	7	6	19	3	3	-	8	9	-	1	1	-	2	2	-				
750 - u. 1.000 EUR	8	9	9	11	6	5	12	14	14	(13)	3	3	(16)	3	3	-				
1.000 - u. 1.500 EUR	18	22	22	23	12	12	10	23	25	(12)	11	11	(10)	5	6	-				
1.500 EUR und mehr	65	56	57	28	78	79	67	53	52	(62)	84	84	(71)	88	88	[74]				
Betrag je Bezieher/in (EUR/M)	2318	2062	2078	1667	2712	2727	2433	2073	2021	(2458)	2708	2712	(2619)	3206	3240	[1787]				

\* TNS INFRATEST SOZIALFORSCHUNG \*

PROZENT SENKRECHT

Schichtung des Lohns und Gehalts (einschl. anteiliger 13. Monatszahlung) und Bruttoeinkommens aus selbstständiger Tätigkeit der Person (ohne Einkommen aus Nebentätigkeit)

Teilgesamtheit: Männer und Frauen ab 65 Jahren (ohne Heimbewohner) - a l t e L ä n d e r (mit West-Berlin)

	+-- alle +--	+- LETZTE / HEUTIGE BERUFLICHE STELLUNG ("Alle" einschl. nie erwerbstätig und K.A. zur beruflichen Stellung) -----+											
		+----- M ä n n e r -----+						+----- F r a u e n -----+					
		Alle	Arbeiter	An-gestellte	Beamte/ Ber.-Sold	Selbst-ständige	Mit-helfende	Alle	Arbeiter	An-gestellte	Beamte/ Ber.-Sold	Selbst-ständige	Mit-helfende
Basis hochger. (in Tsd.)	13666	5971	2034	2304	743	825	9	7695	2243	4023	232	379	320
Basis ungewichtet	12622	5779	1921	2168	869	763	7	6843	1957	3568	228	337	301
ZY041 Erwerbseinkommen (brutto)													
Bezieher: hochger. (in Tsd.)	387	288	26	79	25	153	3	99	9	41	3	43	1
(in %)	3	5	1	3	3	19	37	1	0	1	1	11	0
ungewichtet	380	287	26	81	28	149	1	93	10	38	3	39	1
1 - u. 25 EUR	-	-	-	-	-	-	-	-	-	-	-	-	-
25 - u. 50 EUR	-	-	-	-	-	-	-	-	-	-	-	-	-
50 - u. 100 EUR	1	1	-	1	-	1	-	3	-	-	-	6	-
100 - u. 200 EUR	3	4	(5)	4	(3)	3	-	2	-	-	-	3	-
200 - u. 300 EUR	3	3	-	6	-	2	-	2	-	3	[35]	-	-
300 - u. 400 EUR	4	4	(10)	4	(3)	3	-	4	-	4	-	7	-
400 - u. 500 EUR	3	3	(3)	4	(2)	3	-	5	(11)	5	-	1	-
500 - u. 600 EUR	5	5	(7)	4	(2)	6	-	6	-	5	-	8	-
600 - u. 700 EUR	4	4	(13)	4	-	3	-	3	(10)	3	-	2	-
700 - u. 800 EUR	3	3	-	2	(2)	4	-	3	(17)	4	-	3	-
800 - u. 900 EUR	5	4	(3)	2	(3)	5	-	9	(20)	14	-	3	-
900 - u. 1.000 EUR	1	1	-	3	-	1	-	1	-	-	-	3	-
1.000 - u. 1.100 EUR	6	5	(3)	9	-	5	-	7	(23)	-	-	9	[100]
1.100 - u. 1.200 EUR	3	3	-	1	(5)	4	-	5	(8)	7	-	3	-
1.200 - u. 1.300 EUR	3	4	(7)	2	(2)	2	[100]	3	-	2	-	5	-
1.300 - u. 1.400 EUR	2	1	-	0	(6)	1	-	2	-	-	-	5	-
1.400 - u. 1.500 EUR	1	1	-	3	-	1	-	-	-	-	-	-	-
1.500 - u. 1.750 EUR	6	6	(3)	4	(2)	8	-	6	-	10	-	3	-
1.750 - u. 2.000 EUR	3	3	(11)	2	-	2	-	4	-	9	-	-	-
2.000 - u. 2.500 EUR	7	8	(7)	3	(5)	11	-	3	-	-	-	8	-
2.500 - u. 5.000 EUR	22	20	(23)	24	(41)	15	-	28	(12)	36	[65]	21	-
5.000 EUR und mehr	15	18	(4)	17	(23)	21	-	5	-	2	-	10	-
S U M M E	100	100	100	100	100	100	100	100	100	100	100	100	100
1 - u. 250 EUR	6	6	(5)	10	(3)	5	-	5	-	-	[35]	10	-
250 - u. 500 EUR	8	8	(13)	9	(5)	7	-	10	(11)	11	-	8	-
500 - u. 750 EUR	11	11	(20)	10	(5)	11	-	10	(10)	8	-	13	-
750 - u. 1.000 EUR	7	6	(3)	6	(3)	7	-	11	(37)	14	-	6	-
1.000 - u. 1.500 EUR	15	14	(11)	15	(13)	13	[100]	17	(31)	9	-	21	[100]
1.500 EUR und mehr	53	55	(48)	50	(72)	57	-	46	(12)	58	[65]	42	-
Betrag je Bezieher/in (EUR/M)	2775	3032	(1962)	2776	(3847)	3278	[1200]	2024	(1150)	2111	[1860]	2185	[1041]



PROZENT SENKRECHT

Schichtung des Lohns und Gehalts (einschl. anteiliger 13. Monatszahlung) und Bruttoeinkommens aus selbstständiger Tätigkeit der Person (ohne Einkommen aus Nebentätigkeit)

Teilgesamtheit: Männer ab 55 Jahren (ohne Heimbewohner) - a l t e L ä n d e r (mit West-Berlin)

	M ä n n e r - T ä t i g k e i t s n i v e a u																
	Alle	A r b e i t e r				A n g e s t e l l t e				B e a m t e , B e r u f s s o l .		S e l b s t s t ä n d i g e				Mit-	
	Männer	Ange- lernt	Fach- arbeiter	Meister Polier	Ange- lernt	Einf. Fachkr.	Mittl. Fachkr.	Gehob. Fachkr.	Hochq./ leit.	Einf./ Mittl.D.	Gehob./ Höher.D.	Land- wirte	Hand- werker	Verkam. Freib.	Sonst. Freib.	Gewerbe treib.	hel- fende
Basis hochger. (in Tsd.)	10329	1108	2192	337	92	460	1410	891	1166	406	836	244	275	202	140	469	13
Basis ungewichtet	8899	905	1850	291	77	385	1175	762	1005	340	912	208	234	172	112	388	10
ZY041 Erwerbseinkommen (brutto)																	
Bezieher: hochger. (in Tsd.)	3276	249	628	56	26	157	468	290	432	90	298	59	110	106	80	215	5
(in %)	32	22	29	17	28	34	33	33	37	22	36	24	40	53	57	46	37
ungewichtet	2405	166	459	41	19	116	336	209	326	62	227	44	82	86	60	161	2
1 - u. 25 EUR	-	-	-	-	-	-	-	-	-	-	-	-	-	-	-	-	-
25 - u. 50 EUR	-	-	-	-	-	-	-	-	-	-	-	-	-	-	-	-	-
50 - u. 100 EUR	0	-	-	-	-	-	-	-	0	-	0	-	-	-	1	-	-
100 - u. 200 EUR	0	0	0	-	-	-	-	0	0	-	0	2	0	-	1	1	-
200 - u. 300 EUR	0	1	-	-	-	-	1	-	0	-	-	4	-	1	-	2	-
300 - u. 400 EUR	1	0	-	4	-	1	0	0	-	0	-	1	1	-	4	4	-
400 - u. 500 EUR	0	-	0	2	-	-	-	0	0	-	0	2	-	1	2	3	-
500 - u. 600 EUR	1	2	1	-	-	-	-	0	1	-	0	4	4	-	4	1	-
600 - u. 700 EUR	1	3	0	3	-	-	0	-	1	-	-	3	-	1	1	1	-
700 - u. 800 EUR	1	0	-	-	(3)	-	0	1	-	-	0	3	4	-	1	4	-
800 - u. 900 EUR	1	1	0	-	-	2	-	0	-	-	0	-	3	3	4	3	-
900 - u. 1.000 EUR	0	2	-	-	-	1	1	0	0	-	-	-	-	-	2	0	[26]
1.000 - u. 1.100 EUR	2	2	1	2	-	6	1	-	1	-	-	5	5	1	5	5	-
1.100 - u. 1.200 EUR	1	1	0	-	-	2	-	0	-	-	0	3	4	1	2	1	-
1.200 - u. 1.300 EUR	1	1	1	2	(14)	2	-	1	0	-	0	2	1	-	-	4	[74]
1.300 - u. 1.400 EUR	1	4	1	-	(4)	4	1	1	1	-	1	2	1	-	6	2	-
1.400 - u. 1.500 EUR	1	2	1	-	-	1	0	1	0	-	-	2	2	1	-	1	-
1.500 - u. 1.750 EUR	3	7	2	4	(18)	2	2	1	1	2	0	12	11	6	4	6	-
1.750 - u. 2.000 EUR	3	9	5	-	-	5	2	-	0	1	1	-	8	-	2	3	-
2.000 - u. 2.500 EUR	11	22	22	7	(15)	14	10	1	1	15	1	28	13	9	7	9	-
2.500 - u. 5.000 EUR	49	41	62	61	(46)	55	65	50	25	81	65	30	29	23	24	25	-
5.000 EUR und mehr	23	-	2	15	-	5	18	42	67	-	30	2	11	56	27	24	-
S U M M E	100	100	100	100	100	100	100	100	100	100	100	100	100	100	100	100	100
1 - u. 250 EUR	1	0	0	-	-	-	1	0	1	-	1	2	0	-	3	3	-
250 - u. 500 EUR	1	1	0	6	-	1	0	1	1	-	0	6	1	2	6	7	-
500 - u. 750 EUR	2	6	1	3	(3)	-	1	1	1	-	0	7	10	-	6	4	-
750 - u. 1.000 EUR	1	4	0	-	-	3	1	1	0	-	0	-	3	3	8	5	[26]
1.000 - u. 1.500 EUR	6	9	5	4	(18)	15	2	3	2	-	1	13	13	3	13	12	[74]
1.500 EUR und mehr	89	80	94	88	(78)	81	96	95	95	100	97	72	72	92	65	68	-
Betrag je Bezieher/in (EUR/M)	3984	2231	2888	3316	(2196)	2780	3669	4784	6757	2948	4568	2100	2645	7302	3674	3911	[1122]

\* TNS INFRATEST SOZIALFORSCHUNG \*

PROZENT SENKRECHT

Schichtung des Lohns und Gehalts (einschl. anteiliger 13. Monatszahlung) und Bruttoeinkommens aus selbstständiger Tätigkeit der Person (ohne Einkommen aus Nebentätigkeit)

Teilgesamtheit: Frauen ab 55 Jahren (ohne Heimbewohner) - a l t e L ä n d e r (mit West-Berlin)

	Frauen - Tätigkeitsniveau																Mit- fende
	Alle Arbeiter				Angestellte					Beamte, Berufssol.		Selbstständige					
	Frauen	Ange- lernt	Fach- arbeiter	Meister Polier	Ange- lernt	Einf. Fachkr.	Mittl. Fachkr.	Gehob. Fachkr.	Hochq./ leit.	Einf./ Mittl.D.	Gehob./ Höher.D.	Land- wirte	Hand- werker	Verkam. Freib.	Sonst. Freib.		
Basis hochger. (in Tsd.)	11902	2220	941	17	685	2289	2694	681	258	87	393	95	52	66	94	290	375
Basis ungewichtet	10237	1891	798	15	569	1962	2350	576	211	71	355	86	42	60	83	244	349
ZY041 Erwerbseinkommen (brutto)	-----																
Bezieher: hochger. (in Tsd.)	2230	214	131	2	92	408	669	207	105	23	156	8	15	37	54	87	12
(in %)	19	10	14	10	13	18	25	30	41	27	40	8	29	56	58	30	3
ungewichtet	1747	164	100	1	72	323	520	163	79	15	126	6	12	30	46	72	10
1 - u. 25 EUR	-	-	-	-	-	-	-	-	-	-	-	-	-	-	-	-	-
25 - u. 50 EUR	-	-	-	-	-	-	-	-	-	-	-	-	-	-	-	-	-
50 - u. 100 EUR	0	-	-	-	-	-	-	-	-	-	-	-	-	-	-	3	-
100 - u. 200 EUR	0	-	1	-	-	-	0	-	1	-	-	-	-	4	2	3	-
200 - u. 300 EUR	1	2	-	-	-	0	-	1	1	-	2	[15]	-	3	2	-	-
300 - u. 400 EUR	1	1	-	-	1	0	0	1	1	-	-	-	(9)	-	5	3	(10)
400 - u. 500 EUR	2	7	2	-	5	2	1	-	1	-	-	-	-	-	3	7	(8)
500 - u. 600 EUR	2	5	2	-	1	1	2	-	-	-	-	[18]	(14)	7	5	11	-
600 - u. 700 EUR	2	2	9	-	3	2	1	2	-	-	-	[20]	(5)	-	-	2	(13)
700 - u. 800 EUR	2	3	5	-	5	3	1	-	-	-	-	-	(2)	-	-	2	(13)
800 - u. 900 EUR	4	7	5	-	10	5	2	1	-	-	-	[15]	(16)	-	2	3	(10)
900 - u. 1.000 EUR	4	11	6	-	8	5	2	1	-	-	-	-	-	-	1	4	-
1.000 - u. 1.100 EUR	5	5	10	-	7	7	4	0	-	-	-	-	-	3	13	8	(17)
1.100 - u. 1.200 EUR	3	7	7	-	3	5	2	-	-	-	-	-	(7)	-	-	-	-
1.200 - u. 1.300 EUR	3	4	2	-	8	6	3	-	-	(9)	-	-	(23)	-	2	1	(10)
1.300 - u. 1.400 EUR	4	7	2	-	-	5	4	3	2	-	1	-	-	-	7	4	-
1.400 - u. 1.500 EUR	3	6	5	-	8	5	3	1	-	-	1	-	-	-	-	8	-
1.500 - u. 1.750 EUR	9	11	8	-	14	10	10	5	2	(6)	2	[16]	-	9	13	8	-
1.750 - u. 2.000 EUR	6	6	7	-	8	8	7	0	7	-	2	-	-	-	-	3	-
2.000 - u. 2.500 EUR	13	11	15	[100]	12	15	15	13	4	(25)	7	[15]	(8)	3	15	13	(18)
2.500 - u. 5.000 EUR	33	5	15	-	7	19	40	64	42	(59)	75	-	(8)	43	19	13	-
5.000 EUR und mehr	5	-	-	-	-	0	1	10	39	-	10	-	(8)	26	11	4	-
S U M M E	100	100	100	100	100	100	100	100	100	100	100	100	100	100	100	100	100
1 - u. 250 EUR	1	1	1	-	-	0	0	-	1	-	2	[15]	-	7	2	6	-
250 - u. 500 EUR	3	9	2	-	6	3	2	1	2	-	-	-	(9)	-	9	10	(18)
500 - u. 750 EUR	5	9	13	-	9	5	3	2	-	-	-	[38]	(19)	7	5	16	(26)
750 - u. 1.000 EUR	8	20	12	-	19	11	5	2	-	-	-	[15]	(18)	-	4	7	(10)
1.000 - u. 1.500 EUR	18	29	26	-	26	28	17	4	2	(9)	1	-	(30)	3	22	21	(27)
1.500 EUR und mehr	65	33	46	[100]	40	53	73	92	95	(91)	97	[32]	(23)	82	59	40	(18)
Betrag je Bezieher/in (EUR/M)	2318	1325	1560	[2124]	1401	1748	2347	3330	4620	(2735)	3560	[934]	(1432)	3968	2172	1720	(1029)

## Schichtung des Einkommens aus Nebentätigkeit (Zahlbetrag)

PROZENT SENKRECHT

Teilgesamtheit: Männer und Frauen ab 55 Jahren (ohne Heimbewohner) - a l t e L ä n d e r (mit West-Berlin)

	+-- ALLE +--		+----- M ä n n e r -----+						+----- F r a u e n -----+					
			Alle	55-u.	65-u.	75-u.	85 u.	65 u.	Alle	55-u.	65-u.	75-u.	85 u.	65 u.
				65 J.	75 J.	85 J.	älter	älter		65 J.	75 J.	85 J.	älter	älter
Basis hochger. (in Tsd.)	22232		10329	4359	3234	2219	518	5971	11902	4208	3542	2944	1209	7695
Basis ungewichtet	19136		8899	3120	3333	1815	631	5779	10237	3394	3280	2231	1332	6843
ZY042 Eink. aus Nebentätigkeit														
Bezieher: hochger. (in Tsd.)	1316		583	298	240	44	1	285	733	508	195	30	-	225
(in %)	6		6	7	7	2	0	5	6	12	6	1	-	3
ungewichtet	1115		506	223	246	36	1	283	609	408	179	22	-	201
1 - u. 25 EUR	0		1	0	1	2	-	1	0	0	-	-	-	-
25 - u. 50 EUR	1		1	-	1	4	-	1	1	1	0	-	-	0
50 - u. 100 EUR	4		3	4	2	5	-	2	4	4	4	(5)	-	4
100 - u. 200 EUR	13		14	18	10	14	-	10	12	11	13	(23)	-	14
200 - u. 300 EUR	16		16	17	13	17	[100]	14	16	15	17	(27)	-	18
300 - u. 400 EUR	17		15	14	18	11	-	17	18	17	20	(12)	-	19
400 - u. 500 EUR	46		46	41	53	43	-	51	47	49	43	(28)	-	41
500 - u. 600 EUR	1		1	2	0	-	-	0	1	1	2	-	-	1
600 - u. 700 EUR	1		1	0	2	4	-	2	0	0	-	(4)	-	1
700 - u. 800 EUR	0		0	-	0	-	-	0	0	0	-	-	-	-
800 - u. 900 EUR	0		0	1	-	-	-	-	-	-	-	-	-	-
900 - u. 1.000 EUR	0		0	0	-	-	-	-	0	-	1	-	-	0
1.000 - u. 1.100 EUR	0		0	1	0	-	-	0	-	-	-	-	-	-
1.100 - u. 1.200 EUR	0		-	-	-	-	-	-	0	-	0	-	-	0
1.200 - u. 1.300 EUR	-		-	-	-	-	-	-	-	-	-	-	-	-
1.300 - u. 1.400 EUR	-		-	-	-	-	-	-	-	-	-	-	-	-
1.400 - u. 1.500 EUR	-		-	-	-	-	-	-	-	-	-	-	-	-
1.500 - u. 1.750 EUR	-		-	-	-	-	-	-	-	-	-	-	-	-
1.750 - u. 2.000 EUR	-		-	-	-	-	-	-	-	-	-	-	-	-
2.000 - u. 2.500 EUR	0		0	1	0	-	-	0	-	-	-	-	-	-
2.500 - u. 5.000 EUR	0		0	0	-	-	-	-	-	-	-	-	-	-
5.000 EUR und mehr	-		-	-	-	-	-	-	-	-	-	-	-	-
S U M M E	100		100	100	100	100	100	100	100	100	100	100	-	100
1 - u. 250 EUR	27		26	31	20	36	-	22	28	27	26	(50)	-	29
250 - u. 500 EUR	70		69	64	77	61	[100]	74	70	72	72	(46)	-	68
500 - u. 750 EUR	2		3	3	3	4	-	3	2	2	2	(4)	-	2
750 - u. 1.000 EUR	0		1	1	0	-	-	0	0	-	1	-	-	0
1.000 - u. 1.500 EUR	0		0	1	0	-	-	0	0	-	0	-	-	0
1.500 EUR und mehr	0		1	1	0	-	-	0	-	-	-	-	-	-
Betrag je Bezieher/in (EUR/M)	338		348	344	362	305	[255]	353	330	332	333	(282)	-	326

\* TNS INFRATEST SOZIALFORSCHUNG \*

## Schichtung des Einkommens aus Nebentätigkeit (Zahlbetrag)

PROZENT SENKRECHT

Teilgesamtheit: Männer ab 55 Jahren (ohne Heimbewohner) - a l t e L ä n d e r (mit West-Berlin)

	+-- ALLE +--				+ V E R H E I R A T E T E +				+----- A L L E I N S T E H E N D E N A C H F A M I L I E N S T A N D -----+											
		Alle	+-----+ 55-u. 65 u. 65 J. älter		Alle	+-----+ 55-u. 65 u. 65 J. älter		Alle	+-----+ Verwitwet 55-u. 65 u. 65 J. älter			+-----+ Geschieden/Getr.lebend 55-u. 65 u. 65 J. älter			+-----+ Ledig 55-u. 65 u. 65 J. älter					
			Alle	55-u. 65 J.		65 u. älter	Alle		55-u. 65 J.	65 u. älter	Alle	55-u. 65 J.	65 u. älter	Alle	55-u. 65 J.	65 u. älter	Alle	55-u. 65 J.	65 u. älter	
Basis hochger. (in Tsd.)	10329	7494	3073	4420	2836	1285	1551	810	93	718	1209	683	526	817	510	307				
Basis ungewichtet	8899	6517	2267	4250	2382	853	1529	827	57	770	945	467	478	610	329	281				
ZY042 Eink. aus Nebentätigkeit																				
Bezieher: hochger. (in Tsd.)	583	400	191	209	183	107	76	31	10	21	92	54	38	60	43	17				
(in %)	6	5	6	5	6	8	5	4	11	3	8	8	7	7	8	6				
ungewichtet	506	360	148	212	146	75	71	28	7	21	75	41	34	43	27	16				
1 - u. 25 EUR	1	1	-	1	0	1	-	-	-	-	-	-	-	1	(2)	-				
25 - u. 50 EUR	1	1	-	1	0	-	1	(3)	-	(4)	-	-	-	-	-	-				
50 - u. 100 EUR	3	3	3	2	3	4	2	(10)	[15]	(8)	3	5	-	-	-	-				
100 - u. 200 EUR	14	12	19	6	20	18	23	(12)	[11]	(12)	21	15	29	22	(23)	(22)				
200 - u. 300 EUR	16	14	15	13	18	19	16	(16)	-	(25)	14	21	5	25	(22)	(31)				
300 - u. 400 EUR	15	16	12	18	15	17	12	(18)	[32]	(11)	15	18	11	13	(13)	(14)				
400 - u. 500 EUR	46	49	42	55	39	39	39	(38)	[43]	(36)	40	38	43	38	(40)	(33)				
500 - u. 600 EUR	1	2	3	0	1	2	-	-	-	-	2	3	-	-	-	-				
600 - u. 700 EUR	1	1	1	1	2	-	5	(3)	-	(4)	4	-	9	-	-	-				
700 - u. 800 EUR	0	0	-	0	-	-	-	-	-	-	-	-	-	-	-	-				
800 - u. 900 EUR	0	1	1	-	-	-	-	-	-	-	-	-	-	-	-	-				
900 - u. 1.000 EUR	0	0	1	-	-	-	-	-	-	-	-	-	-	-	-	-				
1.000 - u. 1.100 EUR	0	0	1	-	1	-	1	-	-	-	1	-	3	-	-	-				
1.100 - u. 1.200 EUR	-	-	-	-	-	-	-	-	-	-	-	-	-	-	-	-				
1.200 - u. 1.300 EUR	-	-	-	-	-	-	-	-	-	-	-	-	-	-	-	-				
1.300 - u. 1.400 EUR	-	-	-	-	-	-	-	-	-	-	-	-	-	-	-	-				
1.400 - u. 1.500 EUR	-	-	-	-	-	-	-	-	-	-	-	-	-	-	-	-				
1.500 - u. 1.750 EUR	-	-	-	-	-	-	-	-	-	-	-	-	-	-	-	-				
1.750 - u. 2.000 EUR	-	-	-	-	-	-	-	-	-	-	-	-	-	-	-	-				
2.000 - u. 2.500 EUR	0	1	1	0	-	-	-	-	-	-	-	-	-	-	-	-				
2.500 - u. 5.000 EUR	0	0	1	-	-	-	-	-	-	-	-	-	-	-	-	-				
5.000 EUR und mehr	-	-	-	-	-	-	-	-	-	-	-	-	-	-	-	-				
S U M M E	100	100	100	100	100	100	100	100	100	100	100	100	100	100	100	100				
1 - u. 250 EUR	26	23	30	17	34	32	35	(35)	[26]	(39)	31	31	32	37	(36)	(37)				
250 - u. 500 EUR	69	72	62	80	63	66	58	(63)	[74]	(57)	62	66	57	63	(64)	(63)				
500 - u. 750 EUR	3	3	4	2	3	2	5	(3)	-	(4)	6	3	9	-	-	-				
750 - u. 1.000 EUR	1	1	2	0	-	-	-	-	-	-	-	-	-	-	-	-				
1.000 - u. 1.500 EUR	0	0	1	-	1	-	1	-	-	-	1	-	3	-	-	-				
1.500 EUR und mehr	1	1	1	0	-	-	-	-	-	-	-	-	-	-	-	-				
Betrag je Bezieher/in (EUR/M)	348	363	365	362	315	307	326	(304)	[307]	(302)	329	311	354	299	(301)	(293)				

## Schichtung des Einkommens aus Nebentätigkeit (Zahlbetrag)

PROZENT SENKRECHT

Teilgesamtheit: Frauen ab 55 Jahren (ohne Heimbewohner) - a l t e L ä n d e r (mit West-Berlin)

	+-- ALLE +--				+ V E R H E I R A T E T E +				+----- A L L E I N S T E H E N D E N A C H F A M I L I E N S T A N D -----+											
		Alle	+-----+ 55-u. 65 u. 65 J. älter		Alle	+-----+ 55-u. 65 u. 65 J. älter		Alle	+-----+ Verwitwet 55-u. 65 u. 65 J. älter			+-----+ Geschieden/Getr.lebend 55-u. 65 u. 65 J. älter			+-----+ Ledig 55-u. 65 u. 65 J. älter					
			Alle	55-u. 65 J.		65 u. älter	Alle		55-u. 65 J.	65 u. älter	Alle	55-u. 65 J.	65 u. älter	Alle	55-u. 65 J.	65 u. älter	Alle	55-u. 65 J.	65 u. älter	
Basis hochger. (in Tsd.)	11902	6373	2838	3535	5529	1369	4160	3539	386	3153	1305	658	647	686	326	360				
Basis ungewichtet	10237	5698	2440	3258	4539	954	3585	2897	246	2651	1070	493	577	572	215	357				
ZY042 Eink. aus Nebentätigkeit																				
Bezieher: hochger. (in Tsd.)	733	438	338	99	295	169	126	114	61	53	139	77	63	42	32	10				
(in %)	6	7	12	3	5	12	3	3	16	2	11	12	10	6	10	3				
ungewichtet	609	383	289	94	226	119	107	79	38	41	120	62	58	27	19	8				
1 - u. 25 EUR	0	-	-	-	0	1	-	-	-	-	-	-	-	(3)	(4)	-				
25 - u. 50 EUR	1	1	2	-	1	1	1	-	-	-	2	2	2	-	-	-				
50 - u. 100 EUR	4	2	1	4	7	10	4	8	11	5	3	3	4	(19)	(25)	-				
100 - u. 200 EUR	12	11	10	13	15	15	15	15	12	19	13	19	6	(18)	(9)	[47]				
200 - u. 300 EUR	16	15	15	12	17	13	23	18	10	28	19	17	20	(11)	(10)	[15]				
300 - u. 400 EUR	18	16	14	22	21	24	17	24	30	18	17	16	19	(23)	(31)	-				
400 - u. 500 EUR	47	54	56	47	36	35	36	30	34	26	43	42	44	(26)	(22)	[38]				
500 - u. 600 EUR	1	1	1	1	1	1	2	2	3	1	1	-	2	-	-	-				
600 - u. 700 EUR	0	-	-	-	1	1	1	1	-	2	1	1	-	-	-	-				
700 - u. 800 EUR	0	0	0	-	-	-	-	-	-	-	-	-	-	-	-	-				
800 - u. 900 EUR	-	-	-	-	-	-	-	-	-	-	-	-	-	-	-	-				
900 - u. 1.000 EUR	0	-	-	-	0	-	1	-	-	-	1	-	2	-	-	-				
1.000 - u. 1.100 EUR	-	-	-	-	-	-	-	-	-	-	-	-	-	-	-	-				
1.100 - u. 1.200 EUR	0	-	-	-	0	-	0	-	-	-	0	-	1	-	-	-				
1.200 - u. 1.300 EUR	-	-	-	-	-	-	-	-	-	-	-	-	-	-	-	-				
1.300 - u. 1.400 EUR	-	-	-	-	-	-	-	-	-	-	-	-	-	-	-	-				
1.400 - u. 1.500 EUR	-	-	-	-	-	-	-	-	-	-	-	-	-	-	-	-				
1.500 - u. 1.750 EUR	-	-	-	-	-	-	-	-	-	-	-	-	-	-	-	-				
1.750 - u. 2.000 EUR	-	-	-	-	-	-	-	-	-	-	-	-	-	-	-	-				
2.000 - u. 2.500 EUR	-	-	-	-	-	-	-	-	-	-	-	-	-	-	-	-				
2.500 - u. 5.000 EUR	-	-	-	-	-	-	-	-	-	-	-	-	-	-	-	-				
5.000 EUR und mehr	-	-	-	-	-	-	-	-	-	-	-	-	-	-	-	-				
S U M M E	100	100	100	100	100	100	100	100	100	100	100	100	100	100	100	100				
1 - u. 250 EUR	28	23	23	23	35	35	34	35	30	41	30	34	26	(47)	(47)	[47]				
250 - u. 500 EUR	70	76	76	76	63	64	62	62	68	55	67	65	70	(53)	(53)	[53]				
500 - u. 750 EUR	2	1	2	1	2	1	3	3	3	4	2	1	2	-	-	-				
750 - u. 1.000 EUR	0	-	-	-	0	-	1	-	-	-	1	-	2	-	-	-				
1.000 - u. 1.500 EUR	0	-	-	-	0	-	0	-	-	-	0	-	1	-	-	-				
1.500 EUR und mehr	-	-	-	-	-	-	-	-	-	-	-	-	-	-	-	-				
Betrag je Bezieher/in (EUR/M)	330	345	348	335	308	299	320	305	315	294	328	311	349	(249)	(241)	[275]				

Schichtung des Einkommens aus Nebentätigkeit (Zahlbetrag)

Teilgesamtheit: Männer und Frauen ab 65 Jahren (ohne Heimbewohner) - a l t e L ä n d e r (mit West-Berlin)

	+-- alle +--	+- LETZTE / HEUTIGE BERUFLICHE STELLUNG ("Alle" einschl. nie erwerbstätig und K.A. zur beruflichen Stellung) -----+											
		+----- M ä n n e r -----+						+----- F r a u e n -----+					
		Alle	Arbeiter	An-gestellte	Beamte/ Ber.-Sold	Selbst-ständige	Mit-helfende	Alle	Arbeiter	An-gestellte	Beamte/ Ber.-Sold	Selbst-ständige	Mit-helfende
Basis hochger. (in Tsd.)	13666	5971	2034	2304	743	825	9	7695	2243	4023	232	379	320
Basis ungewichtet	12622	5779	1921	2168	869	763	7	6843	1957	3568	228	337	301
ZY042 Eink. aus Nebentätigkeit													
Bezieher: hochger. (in Tsd.)	510	285	91	124	28	37	-	225	49	136	9	21	4
(in %)	4	5	4	5	4	4	-	3	2	3	4	5	1
ungewichtet	484	283	87	124	33	36	-	201	44	123	9	17	3
1 - u. 25 EUR	0	1	2	-	-	-	-	-	-	-	-	-	-
25 - u. 50 EUR	1	1	2	2	-	-	-	0	-	1	-	-	-
50 - u. 100 EUR	3	2	3	2	-	3	-	4	7	2	[17]	-	-
100 - u. 200 EUR	12	10	10	10	10	12	-	14	11	15	[22]	(16)	-
200 - u. 300 EUR	16	14	18	12	13	15	-	18	18	20	[8]	(18)	[41]
300 - u. 400 EUR	18	17	13	16	31	16	-	19	26	18	-	(29)	-
400 - u. 500 EUR	47	51	49	55	36	52	-	41	35	42	[32]	(37)	[59]
500 - u. 600 EUR	1	0	-	1	-	-	-	1	-	1	[16]	-	-
600 - u. 700 EUR	2	2	2	3	2	3	-	1	3	-	-	-	-
700 - u. 800 EUR	0	0	-	-	4	-	-	-	-	-	-	-	-
800 - u. 900 EUR	-	-	-	-	-	-	-	-	-	-	-	-	-
900 - u. 1.000 EUR	0	-	-	-	-	-	-	0	-	1	-	-	-
1.000 - u. 1.100 EUR	0	0	-	1	-	-	-	-	-	-	-	-	-
1.100 - u. 1.200 EUR	0	-	-	-	-	-	-	0	-	-	[6]	-	-
1.200 - u. 1.300 EUR	-	-	-	-	-	-	-	-	-	-	-	-	-
1.300 - u. 1.400 EUR	-	-	-	-	-	-	-	-	-	-	-	-	-
1.400 - u. 1.500 EUR	-	-	-	-	-	-	-	-	-	-	-	-	-
1.500 - u. 1.750 EUR	-	-	-	-	-	-	-	-	-	-	-	-	-
1.750 - u. 2.000 EUR	-	-	-	-	-	-	-	-	-	-	-	-	-
2.000 - u. 2.500 EUR	0	0	-	-	3	-	-	-	-	-	-	-	-
2.500 - u. 5.000 EUR	-	-	-	-	-	-	-	-	-	-	-	-	-
5.000 EUR und mehr	-	-	-	-	-	-	-	-	-	-	-	-	-
S U M M E	100	100	100	100	100	100	-	100	100	100	100	100	100
1 - u. 250 EUR	25	22	27	21	19	18	-	29	29	29	[47]	(34)	-
250 - u. 500 EUR	72	74	71	75	71	79	-	68	68	69	[32]	(66)	[100]
500 - u. 750 EUR	2	3	2	3	2	3	-	2	3	1	[16]	-	-
750 - u. 1.000 EUR	0	0	-	-	4	-	-	0	-	1	-	-	-
1.000 - u. 1.500 EUR	0	0	-	1	-	-	-	0	-	-	[6]	-	-
1.500 EUR und mehr	0	0	-	-	3	-	-	-	-	-	-	-	-
Betrag je Bezieher/in (EUR/M)	341	353	328	357	410	350	-	326	318	328	[332]	(317)	[358]

Schichtung des Einkommens aus Nebentätigkeit (Zahlbetrag)

Teilgesamtheit: Männer ab 55 Jahren (ohne Heimbewohner) - a l t e L ä n d e r (mit West-Berlin)

	M ä n n e r - T ä t i g k e i t s n i v e a u																
	Alle Arbeiter				Angestellte					Beamte, Berufssol.		Selbstständige				Mit-	
	Männer	Ange- lernt	Fach- arbeiter	Meister Polier	Ange- lernt	Einf. Fachkr.	Mittl. Fachkr.	Gehob. Fachkr.	Hochq./ leit.	Einf./ Mittl.D.	Gehob./ Höher.D.	Land- wirte	Hand- werker	Verkam. Freib.	Sonst. Freib.	Gewerbe treib.	hel- fende
Basis hochger. (in Tsd.)	10329	1108	2192	337	92	460	1410	891	1166	406	836	244	275	202	140	469	13
Basis ungewichtet	8899	905	1850	291	77	385	1175	762	1005	340	912	208	234	172	112	388	10
ZY042 Eink. aus Nebentätigkeit																	
Bezieher: hochger. (in Tsd.)	583	75	112	21	10	29	81	49	69	29	36	10	15	5	13	24	-
(in %)	6	7	5	6	11	6	6	6	6	7	4	4	6	3	9	5	-
ungewichtet	506	59	95	18	7	23	73	43	61	26	40	7	15	4	10	22	-
1 - u. 25 EUR	1	3	-	-	-	-	-	-	-	-	-	-	-	-	-	(3)	-
25 - u. 50 EUR	1	2	-	-	-	-	-	4	-	-	-	-	-	-	-	-	-
50 - u. 100 EUR	3	4	5	(4)	-	(4)	3	3	-	-	3	[11]	-	-	-	-	-
100 - u. 200 EUR	14	19	15	-	[20]	(36)	11	17	8	(8)	16	[19]	(20)	-	(9)	(13)	-
200 - u. 300 EUR	16	22	17	(16)	[57]	(27)	17	7	7	(18)	9	[12]	(20)	[21]	(9)	(5)	-
300 - u. 400 EUR	15	10	18	(30)	-	(13)	18	16	10	(23)	22	-	(13)	-	(21)	(12)	-
400 - u. 500 EUR	46	35	44	(49)	[23]	(19)	50	52	61	(38)	37	[58]	(41)	[51]	(61)	(67)	-
500 - u. 600 EUR	1	4	-	-	-	-	1	-	4	(6)	-	-	-	-	-	-	-
600 - u. 700 EUR	1	2	1	-	-	-	-	2	4	(5)	2	-	(6)	-	-	-	-
700 - u. 800 EUR	0	-	-	-	-	-	-	-	-	-	3	-	-	-	-	-	-
800 - u. 900 EUR	0	-	-	-	-	-	-	-	-	-	3	-	-	[28]	-	-	-
900 - u. 1.000 EUR	0	-	-	-	-	-	-	-	2	-	-	-	-	-	-	-	-
1.000 - u. 1.100 EUR	0	-	-	-	-	-	-	-	1	-	4	-	-	-	-	-	-
1.100 - u. 1.200 EUR	-	-	-	-	-	-	-	-	-	-	-	-	-	-	-	-	-
1.200 - u. 1.300 EUR	-	-	-	-	-	-	-	-	-	-	-	-	-	-	-	-	-
1.300 - u. 1.400 EUR	-	-	-	-	-	-	-	-	-	-	-	-	-	-	-	-	-
1.400 - u. 1.500 EUR	-	-	-	-	-	-	-	-	-	-	-	-	-	-	-	-	-
1.500 - u. 1.750 EUR	-	-	-	-	-	-	-	-	-	-	-	-	-	-	-	-	-
1.750 - u. 2.000 EUR	-	-	-	-	-	-	-	-	-	-	-	-	-	-	-	-	-
2.000 - u. 2.500 EUR	0	-	-	-	-	-	-	-	3	(3)	-	-	-	-	-	-	-
2.500 - u. 5.000 EUR	0	-	-	-	-	-	-	-	-	-	3	-	-	-	-	-	-
5.000 EUR und mehr	-	-	-	-	-	-	-	-	-	-	-	-	-	-	-	-	-
<b>S U M M E</b>	100	100	100	100	100	100	100	100	100	100	100	100	100	100	100	100	-
1 - u. 250 EUR	26	40	26	(16)	[27]	(51)	29	28	13	(15)	25	[42]	(28)	-	(9)	(16)	-
250 - u. 500 EUR	69	54	73	(84)	[73]	(49)	70	70	73	(71)	60	[58]	(66)	[72]	(91)	(84)	-
500 - u. 750 EUR	3	5	1	-	-	-	1	2	8	(11)	2	-	(6)	-	-	-	-
750 - u. 1.000 EUR	1	-	-	-	-	-	-	-	2	-	5	-	-	[28]	-	-	-
1.000 - u. 1.500 EUR	0	-	-	-	-	-	-	-	1	-	4	-	-	-	-	-	-
1.500 EUR und mehr	1	-	-	-	-	-	-	-	3	(3)	3	-	-	-	-	-	-
Betrag je Bezieher/in (EUR/M)	348	296	320	(358)	[287]	(238)	330	324	447	(411)	449	[317]	(338)	[499]	(369)	(360)	-

Schichtung des Einkommens aus Nebentätigkeit (Zahlbetrag)

Teilgesamtheit: Frauen ab 55 Jahren (ohne Heimbewohner) - a l t e L ä n d e r (mit West-Berlin)

	Frauen - Tätigkeitsniveau																
	Alle Arbeiter				Angestellte					Beamte, Berufssol.		Selbstständige				Mit-	
	Frauen	Ange- lernt	Fach- arbeiter	Meister Polier	Ange- lernt	Einf. Fachkr.	Mittl. Fachkr.	Gehob. Fachkr.	Hochq./ leit.	Einf./ Mittl.D.	Gehob./ Höher.D.	Land- wirte	Hand- werker	Verkam. Freib.	Sonst. Freib.	Gewerbe treib.	hel- fende
Basis hochger. (in Tsd.)	11902	2220	941	17	685	2289	2694	681	258	87	393	95	52	66	94	290	375
Basis ungewichtet	10237	1891	798	15	569	1962	2350	576	211	71	355	86	42	60	83	244	349
ZY042 Eink. aus Nebentätigkeit																	
Bezieher: hochger. (in Tsd.)	733	152	68	-	52	166	159	35	10	2	10	4	3	3	6	21	17
(in %)	6	7	7	-	8	7	6	5	4	2	3	4	7	5	7	7	5
ungewichtet	609	123	56	-	44	139	138	27	9	2	9	3	3	3	6	17	13
1 - u. 25 EUR	0	-	-	-	2	-	-	-	-	-	-	-	-	-	-	-	-
25 - u. 50 EUR	1	1	-	-	2	-	2	-	-	-	-	-	[40]	-	-	(6)	-
50 - u. 100 EUR	4	6	6	-	2	3	4	(6)	-	-	[15]	-	-	-	-	-	-
100 - u. 200 EUR	12	12	6	-	14	17	10	(18)	[11]	[65]	[7]	-	-	-	[20]	(23)	-
200 - u. 300 EUR	16	17	14	-	14	16	15	(19)	[20]	[36]	-	[33]	[37]	-	[20]	(6)	(10)
300 - u. 400 EUR	18	16	18	-	15	21	19	(8)	[9]	-	[18]	[24]	-	[19]	[15]	(32)	(14)
400 - u. 500 EUR	47	47	53	-	50	41	47	(49)	[60]	-	[40]	[43]	[23]	[81]	[45]	(33)	(70)
500 - u. 600 EUR	1	1	2	-	-	1	1	-	-	-	[14]	-	-	-	-	-	(7)
600 - u. 700 EUR	0	1	-	-	-	-	-	-	-	-	-	-	-	-	-	-	-
700 - u. 800 EUR	0	-	-	-	-	1	-	-	-	-	-	-	-	-	-	-	-
800 - u. 900 EUR	-	-	-	-	-	-	-	-	-	-	-	-	-	-	-	-	-
900 - u. 1.000 EUR	0	-	-	-	-	-	1	-	-	-	-	-	-	-	-	-	-
1.000 - u. 1.100 EUR	-	-	-	-	-	-	-	-	-	-	-	-	-	-	-	-	-
1.100 - u. 1.200 EUR	0	-	-	-	-	-	-	-	-	-	[5]	-	-	-	-	-	-
1.200 - u. 1.300 EUR	-	-	-	-	-	-	-	-	-	-	-	-	-	-	-	-	-
1.300 - u. 1.400 EUR	-	-	-	-	-	-	-	-	-	-	-	-	-	-	-	-	-
1.400 - u. 1.500 EUR	-	-	-	-	-	-	-	-	-	-	-	-	-	-	-	-	-
1.500 - u. 1.750 EUR	-	-	-	-	-	-	-	-	-	-	-	-	-	-	-	-	-
1.750 - u. 2.000 EUR	-	-	-	-	-	-	-	-	-	-	-	-	-	-	-	-	-
2.000 - u. 2.500 EUR	-	-	-	-	-	-	-	-	-	-	-	-	-	-	-	-	-
2.500 - u. 5.000 EUR	-	-	-	-	-	-	-	-	-	-	-	-	-	-	-	-	-
5.000 EUR und mehr	-	-	-	-	-	-	-	-	-	-	-	-	-	-	-	-	-
<b>S U M M E</b>	100	100	100	-	100	100	100	100	100	100	100	100	100	100	100	100	100
1 - u. 250 EUR	28	28	22	-	30	30	27	(28)	[21]	[100]	[22]	[33]	[77]	-	[39]	(35)	-
250 - u. 500 EUR	70	70	76	-	70	69	71	(72)	[79]	-	[58]	[67]	[23]	[100]	[61]	(65)	(93)
500 - u. 750 EUR	2	2	2	-	-	2	1	-	-	-	[14]	-	-	-	-	-	(7)
750 - u. 1.000 EUR	0	-	-	-	-	-	1	-	-	-	-	-	-	-	-	-	-
1.000 - u. 1.500 EUR	0	-	-	-	-	-	-	-	-	-	[5]	-	-	-	-	-	-
1.500 EUR und mehr	-	-	-	-	-	-	-	-	-	-	-	-	-	-	-	-	-
Betrag je Bezieher/in (EUR/M)	330	331	340	-	321	322	332	(318)	[355]	[173]	[365]	[355]	[190]	[423]	[312]	(298)	(413)



## Schichtung des Arbeitslosengeldes I (ALG I) und ähnlicher Leistungen der Arbeitsagentur

PROZENT SENKRECHT

Teilgesamtheit: Männer und Frauen ab 55 Jahren (ohne Heimbewohner) - a l t e L ä n d e r (mit West-Berlin)

	+-- ALLE +--		+----- M ä n n e r -----+						+----- F r a u e n -----+					
			Alle	55-u.	65-u.	75-u.	85 u.	65 u.	Alle	55-u.	65-u.	75-u.	85 u.	65 u.
				65 J.	75 J.	85 J.	älter	älter		65 J.	75 J.	85 J.	älter	älter
Basis hochger. (in Tsd.)	22232		10329	4359	3234	2219	518	5971	11902	4208	3542	2944	1209	7695
Basis ungewichtet	19136		8899	3120	3333	1815	631	5779	10237	3394	3280	2231	1332	6843
ZY043 Arbeitslosengeld I u.ä. Leistungen der Arbeitsagentur														
Bezieher: hochger. (in Tsd.)	172		111	110	1	-	-	1	61	59	2	-	-	2
(in %)	1		1	3	0	-	-	0	1	1	0	-	-	0
ungewichtet	135		82	81	1	-	-	1	53	51	2	-	-	2
1 - u. 25 EUR	-		-	-	-	-	-	-	-	-	-	-	-	-
25 - u. 50 EUR	-		-	-	-	-	-	-	-	-	-	-	-	-
50 - u. 100 EUR	-		-	-	-	-	-	-	-	-	-	-	-	-
100 - u. 200 EUR	2		-	-	-	-	-	-	6	6	-	-	-	-
200 - u. 300 EUR	1		-	-	-	-	-	-	4	4	-	-	-	-
300 - u. 400 EUR	3		1	1	-	-	-	-	5	4	[43]	-	-	[43]
400 - u. 500 EUR	4		1	1	-	-	-	-	9	9	-	-	-	-
500 - u. 600 EUR	7		4	4	-	-	-	-	12	12	-	-	-	-
600 - u. 700 EUR	11		3	3	-	-	-	-	26	27	-	-	-	-
700 - u. 800 EUR	9		9	10	-	-	-	-	8	9	-	-	-	-
800 - u. 900 EUR	8		8	8	-	-	-	-	8	8	-	-	-	-
900 - u. 1.000 EUR	9		11	11	-	-	-	-	5	5	-	-	-	-
1.000 - u. 1.100 EUR	11		13	13	-	-	-	-	7	7	-	-	-	-
1.100 - u. 1.200 EUR	7		8	8	-	-	-	-	3	2	[57]	-	-	[57]
1.200 - u. 1.300 EUR	4		7	6	[100]	-	-	[100]	-	-	-	-	-	-
1.300 - u. 1.400 EUR	3		5	5	-	-	-	-	-	-	-	-	-	-
1.400 - u. 1.500 EUR	6		7	7	-	-	-	-	4	4	-	-	-	-
1.500 - u. 1.750 EUR	6		10	10	-	-	-	-	-	-	-	-	-	-
1.750 - u. 2.000 EUR	5		7	7	-	-	-	-	3	3	-	-	-	-
2.000 - u. 2.500 EUR	4		5	5	-	-	-	-	-	-	-	-	-	-
2.500 - u. 5.000 EUR	-		-	-	-	-	-	-	-	-	-	-	-	-
5.000 EUR und mehr	-		-	-	-	-	-	-	-	-	-	-	-	-
S U M M E	100		100	100	100	-	-	100	100	100	100	-	-	100
1 - u. 250 EUR	3		-	-	-	-	-	-	7	8	-	-	-	-
250 - u. 500 EUR	7		3	3	-	-	-	-	15	14	[43]	-	-	[43]
500 - u. 750 EUR	23		11	11	-	-	-	-	45	46	-	-	-	-
750 - u. 1.000 EUR	21		25	25	-	-	-	-	14	15	-	-	-	-
1.000 - u. 1.500 EUR	31		40	40	[100]	-	-	[100]	15	13	[57]	-	-	[57]
1.500 EUR und mehr	15		22	22	-	-	-	-	3	3	-	-	-	-
Betrag je Bezieher/in (EUR/M)	993		1147	1146	[1235]	-	-	[1235]	713	710	[799]	-	-	[799]

\* TNS INFRATEST SOZIALFORSCHUNG \*

## Schichtung des Arbeitslosengeldes I (ALG I) und ähnlicher Leistungen der Arbeitsagentur

PROZENT SENKRECHT

Teilgesamtheit: Männer ab 55 Jahren (ohne Heimbewohner) - a l t e L ä n d e r (mit West-Berlin)

	+-- ALLE +--				+ V E R H E I R A T E T E +				+----- A L L E I N S T E H E N D E N A C H F A M I L I E N S T A N D -----+											
		Alle	+-----+ 55-u. 65 u. 65 J. älter		Alle	+-----+ 55-u. 65 u. 65 J. älter		Alle	+-----+ Verwitwet 55-u. 65 u. 65 J. älter			+-----+ Geschieden/Getr.lebend 55-u. 65 u. 65 J. älter			+-----+ Ledig 55-u. 65 u. 65 J. älter					
			Alle	55-u. 65 J.		65 u. älter	Alle		55-u. 65 J.	65 u. älter	Alle	55-u. 65 J.	65 u. älter	Alle	55-u. 65 J.	65 u. älter	Alle	55-u. 65 J.	65 u. älter	
Basis hochger. (in Tsd.)	10329	7494	3073	4420	2836	1285	1551	810	93	718	1209	683	526	817	510	307				
Basis ungewichtet	8899	6517	2267	4250	2382	853	1529	827	57	770	945	467	478	610	329	281				
ZY043 Arbeitslosengeld I u.ä. Leistungen der Arbeitsagentur																				
Bezieher: hochger. (in Tsd.)	111	80	78	1	31	31	-	2	2	-	17	17	-	12	12	-				
(in %)	1	1	3	0	1	2	-	0	2	-	1	3	-	1	2	-				
ungewichtet	82	60	59	1	22	22	-	2	2	-	11	11	-	9	9	-				
1 - u. 25 EUR	-	-	-	-	-	-	-	-	-	-	-	-	-	-	-	-				
25 - u. 50 EUR	-	-	-	-	-	-	-	-	-	-	-	-	-	-	-	-				
50 - u. 100 EUR	-	-	-	-	-	-	-	-	-	-	-	-	-	-	-	-				
100 - u. 200 EUR	-	-	-	-	-	-	-	-	-	-	-	-	-	-	-	-				
200 - u. 300 EUR	-	-	-	-	-	-	-	-	-	-	-	-	-	-	-	-				
300 - u. 400 EUR	1	2	2	-	-	-	-	-	-	-	-	-	-	-	-	-				
400 - u. 500 EUR	1	2	2	-	-	-	-	-	-	-	-	-	-	-	-	-				
500 - u. 600 EUR	4	6	6	-	-	-	-	-	-	-	-	-	-	-	-	-				
600 - u. 700 EUR	3	2	2	-	(6)	(6)	-	[29]	[29]	-	-	-	-	[10]	[10]	-				
700 - u. 800 EUR	9	10	10	-	(8)	(8)	-	-	-	-	(10)	(10)	-	[8]	[8]	-				
800 - u. 900 EUR	8	-	-	-	(29)	(29)	-	[71]	[71]	-	(22)	(22)	-	[31]	[31]	-				
900 - u. 1.000 EUR	11	8	9	-	(16)	(16)	-	-	-	-	(11)	(11)	-	[27]	[27]	-				
1.000 - u. 1.100 EUR	13	13	13	-	(12)	(12)	-	-	-	-	(22)	(22)	-	-	-	-				
1.100 - u. 1.200 EUR	8	12	12	-	-	-	-	-	-	-	-	-	-	-	-	-				
1.200 - u. 1.300 EUR	7	9	8	[100]	-	-	-	-	-	-	-	-	-	-	-	-				
1.300 - u. 1.400 EUR	5	5	5	-	(6)	(6)	-	-	-	-	(11)	(11)	-	-	-	-				
1.400 - u. 1.500 EUR	7	7	7	-	(7)	(7)	-	-	-	-	(8)	(8)	-	[7]	[7]	-				
1.500 - u. 1.750 EUR	10	8	8	-	(13)	(13)	-	-	-	-	(16)	(16)	-	[12]	[12]	-				
1.750 - u. 2.000 EUR	7	8	8	-	(3)	(3)	-	-	-	-	-	-	-	[7]	[7]	-				
2.000 - u. 2.500 EUR	5	8	8	-	-	-	-	-	-	-	-	-	-	-	-	-				
2.500 - u. 5.000 EUR	-	-	-	-	-	-	-	-	-	-	-	-	-	-	-	-				
5.000 EUR und mehr	-	-	-	-	-	-	-	-	-	-	-	-	-	-	-	-				
S U M M E	100	100	100	100	100	100	-	100	100	-	100	100	-	100	100	-				
1 - u. 250 EUR	-	-	-	-	-	-	-	-	-	-	-	-	-	-	-	-				
250 - u. 500 EUR	3	4	4	-	-	-	-	-	-	-	-	-	-	-	-	-				
500 - u. 750 EUR	11	13	13	-	(6)	(6)	-	[29]	[29]	-	-	-	-	[10]	[10]	-				
750 - u. 1.000 EUR	25	13	13	-	(54)	(54)	-	[71]	[71]	-	(43)	(43)	-	[66]	[66]	-				
1.000 - u. 1.500 EUR	40	46	45	[100]	(25)	(25)	-	-	-	-	(41)	(41)	-	[7]	[7]	-				
1.500 EUR und mehr	22	24	24	-	(16)	(16)	-	-	-	-	(16)	(16)	-	[18]	[18]	-				
Betrag je Bezieher/in (EUR/M)	1147	1190	1190	[1235]	(1038)	(1038)	-	[820]	[820]	-	(1081)	(1081)	-	[1016]	[1016]	-				

\* TNS INFRATEST SOZIALFORSCHUNG \*

Schichtung des Arbeitslosengeldes I (ALG I) und ähnlicher Leistungen der Arbeitsagentur

Teilgesamtheit: Frauen ab 55 Jahren (ohne Heimbewohner) - a l t e L ä n d e r (mit West-Berlin)

	+-- ALLE +--				+ V E R H E I R A T E T E +			+----- A L L E I N S T E H E N D E N A C H F A M I L I E N S T A N D -----+											
		Alle	+-----+ 55-u. 65 u. 65 J. älter		+-----+ Gesamt Alle 55-u. 65 u. 65 J. älter			+-----+ Verwitwet Alle 55-u. 65 u. 65 J. älter			+-----+ Geschieden/Getr.lebend Alle 55-u. 65 u. 65 J. älter			+-----+ Ledig Alle 55-u. 65 u. 65 J. älter					
Basis hochger. (in Tsd.)	11902	6373	2838	3535	5529	1369	4160	3539	386	3153	1305	658	647	686	326	360			
Basis ungewichtet	10237	5698	2440	3258	4539	954	3585	2897	246	2651	1070	493	577	572	215	357			
ZY043 Arbeitslosengeld I u.ä. Leistungen der Arbeitsagentur																			
Bezieher: hochger. (in Tsd.)	61	33	32	1	28	27	1	5	5	-	17	16	1	7	7	-			
(in %)	1	1	1	0	1	2	0	0	1	-	1	2	0	1	2	-			
ungewichtet	53	32	31	1	21	20	1	3	3	-	14	13	1	4	4	-			
1 - u. 25 EUR	-	-	-	-	-	-	-	-	-	-	-	-	-	-	-	-			
25 - u. 50 EUR	-	-	-	-	-	-	-	-	-	-	-	-	-	-	-	-			
50 - u. 100 EUR	-	-	-	-	-	-	-	-	-	-	-	-	-	-	-	-			
100 - u. 200 EUR	6	7	7	-	(5)	(5)	-	-	-	-	-	-	-	[21]	[21]	-			
200 - u. 300 EUR	4	7	7	-	-	-	-	-	-	-	-	-	-	-	-	-			
300 - u. 400 EUR	5	9	7	[100]	-	-	-	-	-	-	-	-	-	-	-	-			
400 - u. 500 EUR	9	7	7	-	(10)	(11)	-	[60]	[60]	-	-	-	-	-	-	-			
500 - u. 600 EUR	12	9	9	-	(15)	(15)	-	-	-	-	-	-	-	[61]	[61]	-			
600 - u. 700 EUR	26	40	41	-	(11)	(12)	-	-	-	-	(19)	(20)	-	-	-	-			
700 - u. 800 EUR	8	4	4	-	(14)	(14)	-	-	-	-	(23)	(25)	-	-	-	-			
800 - u. 900 EUR	8	7	7	-	(10)	(10)	-	-	-	-	(17)	(18)	-	-	-	-			
900 - u. 1.000 EUR	5	9	9	-	-	-	-	-	-	-	-	-	-	-	-	-			
1.000 - u. 1.100 EUR	7	-	-	-	(16)	(16)	-	[40]	[40]	-	(8)	(8)	-	[18]	[18]	-			
1.100 - u. 1.200 EUR	3	-	-	-	(7)	(3)	[100]	-	-	-	(12)	(6)	[100]	-	-	-			
1.200 - u. 1.300 EUR	-	-	-	-	-	-	-	-	-	-	-	-	-	-	-	-			
1.300 - u. 1.400 EUR	-	-	-	-	-	-	-	-	-	-	-	-	-	-	-	-			
1.400 - u. 1.500 EUR	4	3	3	-	(5)	(5)	-	-	-	-	(9)	(9)	-	-	-	-			
1.500 - u. 1.750 EUR	-	-	-	-	-	-	-	-	-	-	-	-	-	-	-	-			
1.750 - u. 2.000 EUR	3	-	-	-	(7)	(7)	-	-	-	-	(12)	(13)	-	-	-	-			
2.000 - u. 2.500 EUR	-	-	-	-	-	-	-	-	-	-	-	-	-	-	-	-			
2.500 - u. 5.000 EUR	-	-	-	-	-	-	-	-	-	-	-	-	-	-	-	-			
5.000 EUR und mehr	-	-	-	-	-	-	-	-	-	-	-	-	-	-	-	-			
S U M M E	100	100	100	100	100	100	100	100	100	-	100	100	100	100	100	-			
1 - u. 250 EUR	7	9	10	-	(5)	(5)	-	-	-	-	-	-	-	[21]	[21]	-			
250 - u. 500 EUR	15	20	18	[100]	(10)	(11)	-	[60]	[60]	-	-	-	-	-	-	-			
500 - u. 750 EUR	45	53	54	-	(36)	(37)	-	-	-	-	(36)	(39)	-	[61]	[61]	-			
750 - u. 1.000 EUR	14	15	16	-	(14)	(14)	-	-	-	-	(23)	(25)	-	-	-	-			
1.000 - u. 1.500 EUR	15	3	3	-	(28)	(25)	[100]	[40]	[40]	-	(29)	(23)	[100]	[18]	[18]	-			
1.500 EUR und mehr	3	-	-	-	(7)	(7)	-	-	-	-	(12)	(13)	-	-	-	-			
Betrag je Bezieher/in (EUR/M)	713	606	612	[369]	(837)	(826)	[1117]	[666]	[666]	-	(1001)	(993)	[1117]	[552]	[552]	-			

\* TNS INFRATEST SOZIALFORSCHUNG \*

## Schichtung des Arbeitslosengeldes I (ALG I) und ähnlicher Leistungen der Arbeitsagentur

Teilgesamtheit: Männer und Frauen ab 65 Jahren (ohne Heimbewohner) - a l t e L ä n d e r (mit West-Berlin)

	+-- alle +--+	+- LETZTE / HEUTIGE BERUFLICHE STELLUNG ("Alle" einschl. nie erwerbstätig und K.A. zur beruflichen Stellung) -----+											
		+-----+ M ä n n e r +-----+						+-----+ F r a u e n +-----+					
		Alle	Arbeiter	An- gestellte	Beamte/ Ber.-Sold	Selbst- ständige	Mit- helfende	Alle	Arbeiter	An- gestellte	Beamte/ Ber.-Sold	Selbst- ständige	Mit- helfende
Basis hochger. (in Tsd.)	13666	5971	2034	2304	743	825	9	7695	2243	4023	232	379	320
Basis ungewichtet	12622	5779	1921	2168	869	763	7	6843	1957	3568	228	337	301
ZY043 Arbeitslosengeld I u.ä. Leistungen der Arbeitsagentur													
Bezieher: hochger. (in Tsd.)	3	1	1	-	-	-	-	2	-	2	-	-	-
(in %)	0	0	0	-	-	-	-	0	-	0	-	-	-
ungewichtet	3	1	1	-	-	-	-	2	-	2	-	-	-
1 - u. 25 EUR	-	-	-	-	-	-	-	-	-	-	-	-	-
25 - u. 50 EUR	-	-	-	-	-	-	-	-	-	-	-	-	-
50 - u. 100 EUR	-	-	-	-	-	-	-	-	-	-	-	-	-
100 - u. 200 EUR	-	-	-	-	-	-	-	-	-	-	-	-	-
200 - u. 300 EUR	-	-	-	-	-	-	-	-	-	-	-	-	-
300 - u. 400 EUR	[27]	-	-	-	-	-	-	[43]	-	[43]	-	-	-
400 - u. 500 EUR	-	-	-	-	-	-	-	-	-	-	-	-	-
500 - u. 600 EUR	-	-	-	-	-	-	-	-	-	-	-	-	-
600 - u. 700 EUR	-	-	-	-	-	-	-	-	-	-	-	-	-
700 - u. 800 EUR	-	-	-	-	-	-	-	-	-	-	-	-	-
800 - u. 900 EUR	-	-	-	-	-	-	-	-	-	-	-	-	-
900 - u. 1.000 EUR	-	-	-	-	-	-	-	-	-	-	-	-	-
1.000 - u. 1.100 EUR	-	-	-	-	-	-	-	-	-	-	-	-	-
1.100 - u. 1.200 EUR	[36]	-	-	-	-	-	-	[57]	-	[57]	-	-	-
1.200 - u. 1.300 EUR	[37]	[100]	[100]	-	-	-	-	-	-	-	-	-	-
1.300 - u. 1.400 EUR	-	-	-	-	-	-	-	-	-	-	-	-	-
1.400 - u. 1.500 EUR	-	-	-	-	-	-	-	-	-	-	-	-	-
1.500 - u. 1.750 EUR	-	-	-	-	-	-	-	-	-	-	-	-	-
1.750 - u. 2.000 EUR	-	-	-	-	-	-	-	-	-	-	-	-	-
2.000 - u. 2.500 EUR	-	-	-	-	-	-	-	-	-	-	-	-	-
2.500 - u. 5.000 EUR	-	-	-	-	-	-	-	-	-	-	-	-	-
5.000 EUR und mehr	-	-	-	-	-	-	-	-	-	-	-	-	-
S U M M E	100	100	100	-	-	-	-	100	-	100	-	-	-
1 - u. 250 EUR	-	-	-	-	-	-	-	-	-	-	-	-	-
250 - u. 500 EUR	[27]	-	-	-	-	-	-	[43]	-	[43]	-	-	-
500 - u. 750 EUR	-	-	-	-	-	-	-	-	-	-	-	-	-
750 - u. 1.000 EUR	-	-	-	-	-	-	-	-	-	-	-	-	-
1.000 - u. 1.500 EUR	[73]	[100]	[100]	-	-	-	-	[57]	-	[57]	-	-	-
1.500 EUR und mehr	-	-	-	-	-	-	-	-	-	-	-	-	-
Betrag je Bezieher/in (EUR/M)	[959]	[1235]	[1235]	-	-	-	-	[799]	-	[799]	-	-	-

\* TNS INFRATEST SOZIALFORSCHUNG \*

## Schichtung des Arbeitslosengeldes I (ALG I) und ähnlicher Leistungen der Arbeitsagentur

Teilgesamtheit: Männer ab 55 Jahren (ohne Heimbewohner) - a l t e L ä n d e r (mit West-Berlin)

	Männer - Tätigkeitsniveau																
	Alle Arbeiter				Angestellte					Beamte, Berufssol.		Selbstständige				Mit-	
	Männer	Ange- lernt	Fach- arbeiter	Meister/ Polier	Ange- lernt	Einf. Fachkr.	Mittl. Fachkr.	Gehob. Fachkr.	Hochq./ leit.	Einf./ Mittl.D.	Gehob./ Höher.D.	Land- wirte	Hand- werker	Verkam. Freib.	Sonst. Freib.	Gewerbe treib.	hel- fende
Basis hochger. (in Tsd.)	10329	1108	2192	337	92	460	1410	891	1166	406	836	244	275	202	140	469	13
Basis ungewichtet	8899	905	1850	291	77	385	1175	762	1005	340	912	208	234	172	112	388	10
ZY043 Arbeitslosengeld I u.ä. Leistungen der Arbeitsagentur																	
Bezieher: hochger. (in Tsd.)	111	28	38	5	2	9	13	8	9	-	-	-	-	-	-	-	-
(in %)	1	3	2	1	2	2	1	1	1	-	-	-	-	-	-	-	-
ungewichtet	82	20	29	3	1	6	9	6	8	-	-	-	-	-	-	-	-
1 - u. 25 EUR	-	-	-	-	-	-	-	-	-	-	-	-	-	-	-	-	-
25 - u. 50 EUR	-	-	-	-	-	-	-	-	-	-	-	-	-	-	-	-	-
50 - u. 100 EUR	-	-	-	-	-	-	-	-	-	-	-	-	-	-	-	-	-
100 - u. 200 EUR	-	-	-	-	-	-	-	-	-	-	-	-	-	-	-	-	-
200 - u. 300 EUR	-	-	-	-	-	-	-	-	-	-	-	-	-	-	-	-	-
300 - u. 400 EUR	1	(5)	-	-	-	-	-	-	-	-	-	-	-	-	-	-	-
400 - u. 500 EUR	1	-	-	-	-	[16]	-	-	-	-	-	-	-	-	-	-	-
500 - u. 600 EUR	4	(6)	-	-	[100]	[16]	-	-	-	-	-	-	-	-	-	-	-
600 - u. 700 EUR	3	-	(9)	-	-	-	-	-	-	-	-	-	-	-	-	-	-
700 - u. 800 EUR	9	(5)	(15)	-	-	[38]	-	-	-	-	-	-	-	-	-	-	-
800 - u. 900 EUR	8	(6)	(6)	[75]	-	[19]	-	-	-	-	-	-	-	-	-	-	-
900 - u. 1.000 EUR	11	(29)	(10)	-	-	-	-	-	-	-	-	-	-	-	-	-	-
1.000 - u. 1.100 EUR	13	(24)	(11)	-	-	-	-	[15]	[20]	-	-	-	-	-	-	-	-
1.100 - u. 1.200 EUR	8	(3)	(11)	-	-	-	[32]	-	-	-	-	-	-	-	-	-	-
1.200 - u. 1.300 EUR	7	(11)	(8)	-	-	-	-	-	[15]	-	-	-	-	-	-	-	-
1.300 - u. 1.400 EUR	5	-	(9)	[25]	-	-	-	-	[19]	-	-	-	-	-	-	-	-
1.400 - u. 1.500 EUR	7	(7)	(7)	-	-	-	-	-	[18]	[22]	-	-	-	-	-	-	-
1.500 - u. 1.750 EUR	10	(3)	(11)	-	-	-	[23]	[33]	-	-	-	-	-	-	-	-	-
1.750 - u. 2.000 EUR	7	-	(3)	-	-	[11]	[33]	-	[9]	-	-	-	-	-	-	-	-
2.000 - u. 2.500 EUR	5	-	-	-	-	-	[12]	[15]	[35]	-	-	-	-	-	-	-	-
2.500 - u. 5.000 EUR	-	-	-	-	-	-	-	-	-	-	-	-	-	-	-	-	-
5.000 EUR und mehr	-	-	-	-	-	-	-	-	-	-	-	-	-	-	-	-	-
<b>S U M M E</b>	<b>100</b>	<b>100</b>	<b>100</b>	<b>100</b>	<b>100</b>	<b>100</b>	<b>100</b>	<b>100</b>	<b>100</b>	<b>-</b>	<b>-</b>	<b>-</b>	<b>-</b>	<b>-</b>	<b>-</b>	<b>-</b>	<b>-</b>
1 - u. 250 EUR	-	-	-	-	-	-	-	-	-	-	-	-	-	-	-	-	-
250 - u. 500 EUR	3	(5)	-	-	-	[16]	-	-	-	-	-	-	-	-	-	-	-
500 - u. 750 EUR	11	(11)	(11)	-	[100]	[34]	-	-	-	-	-	-	-	-	-	-	-
750 - u. 1.000 EUR	25	(35)	(29)	[75]	-	[38]	-	-	-	-	-	-	-	-	-	-	-
1.000 - u. 1.500 EUR	40	(45)	(46)	[25]	-	-	[32]	[51]	[56]	-	-	-	-	-	-	-	-
1.500 EUR und mehr	22	(3)	(14)	-	-	[11]	[68]	[49]	[44]	-	-	-	-	-	-	-	-
Betrag je Bezieher/in (EUR/M)	1147	(980)	(1087)	[959]	[500]	[793]	[1567]	[1491]	[1561]	-	-	-	-	-	-	-	-

\* TNS INFRATEST SOZIALFORSCHUNG \*

## Schichtung des Arbeitslosengeldes I (ALG I) und ähnlicher Leistungen der Arbeitsagentur

PROZENT SENKRECHT

Teilgesamtheit: Frauen ab 55 Jahren (ohne Heimbewohner) - a l t e L ä n d e r (mit West-Berlin)

	Frauen - Tätigkeitsniveau																Mit- hel- fende
	Alle Arbeiter				Angestellte					Beamte, Berufssol.		Selbstständige					
	Frauen	Ange- lernt	Fach- arbeiter	Meister Polier	Ange- lernt	Einf. Fachkr.	Mittl. Fachkr.	Gehob. Fachkr.	Hochq./ leit.	Einf./ Mittl.D.	Gehob./ Höher.D.	Land- wirte	Hand- werker	Verkam. Freib.	Sonst. Freib.	Gewerbe treib.	
Basis hochger. (in Tsd.)	11902	2220	941	17	685	2289	2694	681	258	87	393	95	52	66	94	290	375
Basis ungewichtet	10237	1891	798	15	569	1962	2350	576	211	71	355	86	42	60	83	244	349
ZY043 Arbeitslosengeld I u.ä. Leistungen der Arbeitsagentur																	
Bezieher: hochger. (in Tsd.)	61	20	10	-	4	11	10	1	3	-	-	-	-	-	-	1	-
(in %)	1	1	1	-	1	0	0	0	1	-	-	-	-	-	-	0	-
ungewichtet	53	17	9	-	4	10	8	1	2	-	-	-	-	-	-	1	-
1 - u. 25 EUR	-	-	-	-	-	-	-	-	-	-	-	-	-	-	-	-	-
25 - u. 50 EUR	-	-	-	-	-	-	-	-	-	-	-	-	-	-	-	-	-
50 - u. 100 EUR	-	-	-	-	-	-	-	-	-	-	-	-	-	-	-	-	-
100 - u. 200 EUR	6	-	[14]	-	-	-	[12]	-	-	-	-	-	-	-	-	[100]	-
200 - u. 300 EUR	4	(6)	[9]	-	-	-	-	-	-	-	-	-	-	-	-	-	-
300 - u. 400 EUR	5	(5)	-	-	-	(18)	-	-	-	-	-	-	-	-	-	-	-
400 - u. 500 EUR	9	(12)	-	-	-	-	[28]	-	-	-	-	-	-	-	-	-	-
500 - u. 600 EUR	12	(22)	-	-	[44]	(11)	-	-	-	-	-	-	-	-	-	-	-
600 - u. 700 EUR	26	(38)	[12]	-	[56]	(26)	[12]	-	-	-	-	-	-	-	-	-	-
700 - u. 800 EUR	8	(7)	[15]	-	-	(10)	-	[100]	-	-	-	-	-	-	-	-	-
800 - u. 900 EUR	8	-	[33]	-	-	-	[16]	-	-	-	-	-	-	-	-	-	-
900 - u. 1.000 EUR	5	(5)	[8]	-	-	-	[10]	-	-	-	-	-	-	-	-	-	-
1.000 - u. 1.100 EUR	7	(6)	-	-	-	(17)	[13]	-	-	-	-	-	-	-	-	-	-
1.100 - u. 1.200 EUR	3	-	[9]	-	-	(10)	-	-	-	-	-	-	-	-	-	-	-
1.200 - u. 1.300 EUR	-	-	-	-	-	-	-	-	-	-	-	-	-	-	-	-	-
1.300 - u. 1.400 EUR	-	-	-	-	-	-	-	-	-	-	-	-	-	-	-	-	-
1.400 - u. 1.500 EUR	4	-	-	-	-	(9)	-	-	[57]	-	-	-	-	-	-	-	-
1.500 - u. 1.750 EUR	-	-	-	-	-	-	-	-	-	-	-	-	-	-	-	-	-
1.750 - u. 2.000 EUR	3	-	-	-	-	-	[9]	-	[43]	-	-	-	-	-	-	-	-
2.000 - u. 2.500 EUR	-	-	-	-	-	-	-	-	-	-	-	-	-	-	-	-	-
2.500 - u. 5.000 EUR	-	-	-	-	-	-	-	-	-	-	-	-	-	-	-	-	-
5.000 EUR und mehr	-	-	-	-	-	-	-	-	-	-	-	-	-	-	-	-	-
<b>S U M M E</b>	100	100	100	-	100	100	100	100	100	-	-	-	-	-	-	100	-
1 - u. 250 EUR	7	-	[23]	-	-	-	[12]	-	-	-	-	-	-	-	-	[100]	-
250 - u. 500 EUR	15	(23)	-	-	-	(18)	[28]	-	-	-	-	-	-	-	-	-	-
500 - u. 750 EUR	45	(66)	[27]	-	[100]	(37)	[12]	[100]	-	-	-	-	-	-	-	-	-
750 - u. 1.000 EUR	14	(5)	[41]	-	-	(10)	[26]	-	-	-	-	-	-	-	-	-	-
1.000 - u. 1.500 EUR	15	(6)	[9]	-	-	(36)	[13]	-	[57]	-	-	-	-	-	-	-	-
1.500 EUR und mehr	3	-	-	-	-	-	[9]	-	[43]	-	-	-	-	-	-	-	-
Betrag je Bezieher/in (EUR/M)	713	(605)	[695]	-	[629]	(760)	[755]	[710]	[1600]	-	-	-	-	-	-	[196]	-

\* TNS INFRATEST SOZIALFORSCHUNG \*

## Schichtung des Krankengeldes von der Krankenkasse

PROZENT SENKRECHT

Teilgesamtheit: Männer und Frauen ab 55 Jahren (ohne Heimbewohner) - a l t e L ä n d e r (mit West-Berlin)

	+-- ALLE --+	+----- M ä n n e r -----+						+----- F r a u e n -----+							
		Alle	55-u.		75-u.		85 u. älter	65 u. älter	Alle	55-u.		75-u.		85 u. älter	65 u. älter
			65 J.	75 J.	85 J.	65 J.				75 J.	85 J.				
Basis hochger. (in Tsd.)	22232	10329	4359	3234	2219	518	5971	11902	4208	3542	2944	1209	7695		
Basis ungewichtet	19136	8899	3120	3333	1815	631	5779	10237	3394	3280	2231	1332	6843		
ZY045 Krankengeld															
Bezieher: hochger. (in Tsd.)	93	63	63	-	-	-	-	30	30	0	-	-	0		
(in %)	0	1	1	-	-	-	-	0	1	0	-	-	0		
ungewichtet	65	42	42	-	-	-	-	23	22	1	-	-	1		
1 - u. 25 EUR	-	-	-	-	-	-	-	-	-	-	-	-	-		
25 - u. 50 EUR	-	-	-	-	-	-	-	-	-	-	-	-	-		
50 - u. 100 EUR	-	-	-	-	-	-	-	-	-	-	-	-	-		
100 - u. 200 EUR	1	-	-	-	-	-	-	(4)	(5)	-	-	-	-		
200 - u. 300 EUR	2	-	-	-	-	-	-	(5)	(5)	-	-	-	-		
300 - u. 400 EUR	3	-	-	-	-	-	-	(8)	(8)	-	-	-	-		
400 - u. 500 EUR	4	-	-	-	-	-	-	(12)	(12)	-	-	-	-		
500 - u. 600 EUR	4	4	4	-	-	-	-	(3)	(3)	-	-	-	-		
600 - u. 700 EUR	5	3	3	-	-	-	-	(8)	(8)	-	-	-	-		
700 - u. 800 EUR	5	2	2	-	-	-	-	(9)	(8)	[100]	-	-	[100]		
800 - u. 900 EUR	6	7	7	-	-	-	-	(4)	(4)	-	-	-	-		
900 - u. 1.000 EUR	13	15	15	-	-	-	-	(9)	(9)	-	-	-	-		
1.000 - u. 1.100 EUR	4	4	4	-	-	-	-	(4)	(4)	-	-	-	-		
1.100 - u. 1.200 EUR	8	8	8	-	-	-	-	(8)	(8)	-	-	-	-		
1.200 - u. 1.300 EUR	6	9	9	-	-	-	-	-	-	-	-	-	-		
1.300 - u. 1.400 EUR	6	9	9	-	-	-	-	-	-	-	-	-	-		
1.400 - u. 1.500 EUR	4	3	3	-	-	-	-	(6)	(6)	-	-	-	-		
1.500 - u. 1.750 EUR	18	19	19	-	-	-	-	(15)	(15)	-	-	-	-		
1.750 - u. 2.000 EUR	4	4	4	-	-	-	-	(4)	(4)	-	-	-	-		
2.000 - u. 2.500 EUR	8	12	12	-	-	-	-	-	-	-	-	-	-		
2.500 - u. 5.000 EUR	-	-	-	-	-	-	-	-	-	-	-	-	-		
5.000 EUR und mehr	-	-	-	-	-	-	-	-	-	-	-	-	-		
<b>S U M M E</b>	<b>100</b>	<b>100</b>	<b>100</b>	<b>-</b>	<b>-</b>	<b>-</b>	<b>-</b>	<b>100</b>	<b>100</b>	<b>100</b>	<b>-</b>	<b>-</b>	<b>100</b>		
1 - u. 250 EUR	1	-	-	-	-	-	-	(4)	(5)	-	-	-	-		
250 - u. 500 EUR	8	-	-	-	-	-	-	(25)	(26)	-	-	-	-		
500 - u. 750 EUR	12	9	9	-	-	-	-	(19)	(20)	-	-	-	-		
750 - u. 1.000 EUR	19	22	22	-	-	-	-	(14)	(13)	[100]	-	-	[100]		
1.000 - u. 1.500 EUR	29	34	34	-	-	-	-	(18)	(19)	-	-	-	-		
1.500 EUR und mehr	30	35	35	-	-	-	-	(19)	(19)	-	-	-	-		
Betrag je Bezieher/in (EUR/M)	1175	1317	1317	-	-	-	-	(876)	(877)	[750]	-	-	[750]		

Schichtung des Krankengeldes von der Krankenkasse

PROZENT SENKRECHT

Teilgesamtheit: Männer ab 55 Jahren (ohne Heimbewohner) - a l t e L ä n d e r (mit West-Berlin)

	+-- ALLE +--				+ V E R H E I R A T E T E +				+----- A L L E I N S T E H E N D E N A C H F A M I L I E N S T A N D -----+											
		Alle	+-----+ 55-u. 65 u. 65 J. älter		Alle	+-----+ 55-u. 65 u. 65 J. älter		Alle	+-----+ Verwitwet 55-u. 65 u. 65 J. älter			+-----+ Geschieden/Getr.lebend 55-u. 65 u. 65 J. älter			+-----+ Ledig 55-u. 65 u. 65 J. älter					
			Gesamt	Alle		55-u. 65 J.	65 u. älter		Alle	55-u. 65 J.	65 u. älter	Alle	55-u. 65 J.	65 u. älter	Alle	55-u. 65 J.	65 u. älter			
Basis hochger. (in Tsd.)	10329	7494	3073	4420	2836	1285	1551	810	93	718	1209	683	526	817	510	307				
Basis ungewichtet	8899	6517	2267	4250	2382	853	1529	827	57	770	945	467	478	610	329	281				
ZY045 Krankengeld																				
Bezieher: hochger. (in Tsd.)	63	44	44	-	18	18	-	4	4	-	11	11	-	4	4	-				
(in %)	1	1	1	-	1	1	-	0	4	-	1	2	-	0	1	-				
ungewichtet	42	30	30	-	12	12	-	2	2	-	7	7	-	3	3	-				
1 - u. 25 EUR	-	-	-	-	-	-	-	-	-	-	-	-	-	-	-	-				
25 - u. 50 EUR	-	-	-	-	-	-	-	-	-	-	-	-	-	-	-	-				
50 - u. 100 EUR	-	-	-	-	-	-	-	-	-	-	-	-	-	-	-	-				
100 - u. 200 EUR	-	-	-	-	-	-	-	-	-	-	-	-	-	-	-	-				
200 - u. 300 EUR	-	-	-	-	-	-	-	-	-	-	-	-	-	-	-	-				
300 - u. 400 EUR	-	-	-	-	-	-	-	-	-	-	-	-	-	-	-	-				
400 - u. 500 EUR	-	-	-	-	-	-	-	-	-	-	-	-	-	-	-	-				
500 - u. 600 EUR	4	5	5	-	-	-	-	-	-	-	-	-	-	-	-	-				
600 - u. 700 EUR	3	4	4	-	-	-	-	-	-	-	-	-	-	-	-	-				
700 - u. 800 EUR	2	3	3	-	-	-	-	-	-	-	-	-	-	-	-	-				
800 - u. 900 EUR	7	7	7	-	(6)	(6)	-	-	-	-	-	-	-	[33]	[33]	-				
900 - u. 1.000 EUR	15	14	14	-	(19)	(19)	-	-	-	-	[31]	[31]	-	-	-	-				
1.000 - u. 1.100 EUR	4	6	6	-	-	-	-	-	-	-	-	-	-	-	-	-				
1.100 - u. 1.200 EUR	8	9	9	-	(8)	(8)	-	-	-	-	[13]	[13]	-	-	-	-				
1.200 - u. 1.300 EUR	9	3	3	-	(25)	(25)	-	[50]	[50]	-	[15]	[15]	-	[33]	[33]	-				
1.300 - u. 1.400 EUR	9	4	4	-	(23)	(23)	-	-	-	-	[26]	[26]	-	[34]	[34]	-				
1.400 - u. 1.500 EUR	3	4	4	-	-	-	-	-	-	-	-	-	-	-	-	-				
1.500 - u. 1.750 EUR	19	27	27	-	-	-	-	-	-	-	-	-	-	-	-	-				
1.750 - u. 2.000 EUR	4	5	5	-	-	-	-	-	-	-	-	-	-	-	-	-				
2.000 - u. 2.500 EUR	12	9	9	-	(19)	(19)	-	[50]	[50]	-	[16]	[16]	-	-	-	-				
2.500 - u. 5.000 EUR	-	-	-	-	-	-	-	-	-	-	-	-	-	-	-	-				
5.000 EUR und mehr	-	-	-	-	-	-	-	-	-	-	-	-	-	-	-	-				
S U M M E	100	100	100	-	100	100	-	100	100	-	100	100	-	100	100	-				
1 - u. 250 EUR	-	-	-	-	-	-	-	-	-	-	-	-	-	-	-	-				
250 - u. 500 EUR	-	-	-	-	-	-	-	-	-	-	-	-	-	-	-	-				
500 - u. 750 EUR	9	13	13	-	-	-	-	-	-	-	-	-	-	-	-	-				
750 - u. 1.000 EUR	22	20	20	-	(25)	(25)	-	-	-	-	[31]	[31]	-	[33]	[33]	-				
1.000 - u. 1.500 EUR	34	25	25	-	(55)	(55)	-	[50]	[50]	-	[53]	[53]	-	[67]	[67]	-				
1.500 EUR und mehr	35	42	42	-	(19)	(19)	-	[50]	[50]	-	[16]	[16]	-	-	-	-				
Betrag je Bezieher/in (EUR/M)	1317	1305	1305	-	(1347)	(1347)	-	[1800]	[1800]	-	[1283]	[1283]	-	[1103]	[1103]	-				



Schichtung des Krankengeldes von der Krankenkasse

Teilgesamtheit: Frauen ab 55 Jahren (ohne Heimbewohner) - a l t e L ä n d e r (mit West-Berlin)

	+-- ALLE --+				+ V E R H E I R A T E T E +			+----- A L L E I N S T E H E N D E N A C H F A M I L I E N S T A N D -----+											
		Alle	+-----+ 55-u. 65 u. 65 J. älter		Alle	+-----+ 55-u. 65 u. 65 J. älter		Alle	+-----+ 55-u. 65 u. 65 J. älter			+-----+ 55-u. 65 u. 65 J. älter			+-----+ 55-u. 65 u. 65 J. älter				
			Gesamt	Verwitwet		Geschieden/Getr.lebend			Ledig										
Basis hochger. (in Tsd.)	11902	6373	2838	3535	5529	1369	4160	3539	386	3153	1305	658	647	686	326	360			
Basis ungewichtet	10237	5698	2440	3258	4539	954	3585	2897	246	2651	1070	493	577	572	215	357			
ZY045 Krankengeld																			
Bezieher: hochger. (in Tsd.)	30	14	14	0	16	16	-	5	5	-	10	10	-	1	1	-			
(in %)	0	0	0	0	0	1	-	0	1	-	1	1	-	0	0	-			
ungewichtet	23	12	11	1	11	11	-	3	3	-	7	7	-	1	1	-			
1 - u. 25 EUR	-	-	-	-	-	-	-	-	-	-	-	-	-	-	-	-			
25 - u. 50 EUR	-	-	-	-	-	-	-	-	-	-	-	-	-	-	-	-			
50 - u. 100 EUR	-	-	-	-	-	-	-	-	-	-	-	-	-	-	-	-			
100 - u. 200 EUR	(4)	-	-	-	(8)	(8)	-	-	-	-	[14]	[14]	-	-	-	-			
200 - u. 300 EUR	(5)	(11)	(12)	-	-	-	-	-	-	-	-	-	-	-	-	-			
300 - u. 400 EUR	(8)	(17)	(18)	-	-	-	-	-	-	-	-	-	-	-	-	-			
400 - u. 500 EUR	(12)	(9)	(9)	-	(15)	(15)	-	[48]	[48]	-	-	-	-	-	-	-			
500 - u. 600 EUR	(3)	(7)	(7)	-	-	-	-	-	-	-	-	-	-	-	-	-			
600 - u. 700 EUR	(8)	(8)	(9)	-	(8)	(8)	-	-	-	-	[12]	[12]	-	-	-	-			
700 - u. 800 EUR	(9)	(11)	(9)	[100]	(8)	(8)	-	[26]	[26]	-	-	-	-	-	-	-			
800 - u. 900 EUR	(4)	(8)	(8)	-	-	-	-	-	-	-	-	-	-	-	-	-			
900 - u. 1.000 EUR	(9)	(7)	(7)	-	(10)	(10)	-	-	-	-	[17]	[17]	-	-	-	-			
1.000 - u. 1.100 EUR	(4)	-	-	-	(8)	(8)	-	-	-	-	[13]	[13]	-	-	-	-			
1.100 - u. 1.200 EUR	(8)	(8)	(8)	-	(8)	(8)	-	-	-	-	[14]	[14]	-	-	-	-			
1.200 - u. 1.300 EUR	-	-	-	-	-	-	-	-	-	-	-	-	-	-	-	-			
1.300 - u. 1.400 EUR	-	-	-	-	-	-	-	-	-	-	-	-	-	-	-	-			
1.400 - u. 1.500 EUR	(6)	-	-	-	(11)	(11)	-	-	-	-	[18]	[18]	-	-	-	-			
1.500 - u. 1.750 EUR	(15)	(6)	(6)	-	(23)	(23)	-	[27]	[27]	-	[12]	[12]	-	[100]	[100]	-			
1.750 - u. 2.000 EUR	(4)	(8)	(8)	-	-	-	-	-	-	-	-	-	-	-	-	-			
2.000 - u. 2.500 EUR	-	-	-	-	-	-	-	-	-	-	-	-	-	-	-	-			
2.500 - u. 5.000 EUR	-	-	-	-	-	-	-	-	-	-	-	-	-	-	-	-			
5.000 EUR und mehr	-	-	-	-	-	-	-	-	-	-	-	-	-	-	-	-			
S U M M E	100	100	100	100	100	100	-	100	100	-	100	100	-	100	100	-			
1 - u. 250 EUR	(4)	-	-	-	(8)	(8)	-	-	-	-	[14]	[14]	-	-	-	-			
250 - u. 500 EUR	(25)	(37)	(38)	-	(15)	(15)	-	[48]	[48]	-	-	-	-	-	-	-			
500 - u. 750 EUR	(19)	(24)	(24)	-	(16)	(16)	-	[26]	[26]	-	[12]	[12]	-	-	-	-			
750 - u. 1.000 EUR	(14)	(18)	(15)	[100]	(10)	(10)	-	-	-	-	[17]	[17]	-	-	-	-			
1.000 - u. 1.500 EUR	(18)	(8)	(8)	-	(28)	(28)	-	-	-	-	[45]	[45]	-	-	-	-			
1.500 EUR und mehr	(19)	(14)	(14)	-	(23)	(23)	-	[27]	[27]	-	[12]	[12]	-	[100]	[100]	-			
Betrag je Bezieher/in (EUR/M)	(876)	(754)	(754)	[750]	(984)	(984)	-	[794]	[794]	-	[1016]	[1016]	-	[1500]	[1500]	-			

Schichtung des Krankengeldes von der Krankenkasse

Teilgesamtheit: Männer und Frauen ab 65 Jahren (ohne Heimbewohner) - a l t e L ä n d e r (mit West-Berlin)

	+-- alle +--+	+- LETZTE / HEUTIGE BERUFLICHE STELLUNG ("Alle" einschl. nie erwerbstätig und K.A. zur beruflichen Stellung) -----+						-----+					
		+-----+ M ä n n e r +-----+						+-----+ F r a u e n +-----+					
		Alle	Arbeiter	An- gestellte	Beamte/ Ber.-Sold	Selbst- ständige	Mit- helfende	Alle	Arbeiter	An- gestellte	Beamte/ Ber.-Sold	Selbst- ständige	Mit- helfende
Basis hochger. (in Tsd.)	13666	5971	2034	2304	743	825	9	7695	2243	4023	232	379	320
Basis ungewichtet	12622	5779	1921	2168	869	763	7	6843	1957	3568	228	337	301
ZY045 Krankengeld													
-----													
Bezieher: hochger. (in Tsd.)	0	-	-	-	-	-	-	0	0	-	-	-	-
(in %)	0	-	-	-	-	-	-	0	0	-	-	-	-
ungewichtet	1	-	-	-	-	-	-	1	1	-	-	-	-
1 - u. 25 EUR	-	-	-	-	-	-	-	-	-	-	-	-	-
25 - u. 50 EUR	-	-	-	-	-	-	-	-	-	-	-	-	-
50 - u. 100 EUR	-	-	-	-	-	-	-	-	-	-	-	-	-
100 - u. 200 EUR	-	-	-	-	-	-	-	-	-	-	-	-	-
200 - u. 300 EUR	-	-	-	-	-	-	-	-	-	-	-	-	-
300 - u. 400 EUR	-	-	-	-	-	-	-	-	-	-	-	-	-
400 - u. 500 EUR	-	-	-	-	-	-	-	-	-	-	-	-	-
500 - u. 600 EUR	-	-	-	-	-	-	-	-	-	-	-	-	-
600 - u. 700 EUR	-	-	-	-	-	-	-	-	-	-	-	-	-
700 - u. 800 EUR	[100]	-	-	-	-	-	-	[100]	[100]	-	-	-	-
800 - u. 900 EUR	-	-	-	-	-	-	-	-	-	-	-	-	-
900 - u. 1.000 EUR	-	-	-	-	-	-	-	-	-	-	-	-	-
1.000 - u. 1.100 EUR	-	-	-	-	-	-	-	-	-	-	-	-	-
1.100 - u. 1.200 EUR	-	-	-	-	-	-	-	-	-	-	-	-	-
1.200 - u. 1.300 EUR	-	-	-	-	-	-	-	-	-	-	-	-	-
1.300 - u. 1.400 EUR	-	-	-	-	-	-	-	-	-	-	-	-	-
1.400 - u. 1.500 EUR	-	-	-	-	-	-	-	-	-	-	-	-	-
1.500 - u. 1.750 EUR	-	-	-	-	-	-	-	-	-	-	-	-	-
1.750 - u. 2.000 EUR	-	-	-	-	-	-	-	-	-	-	-	-	-
2.000 - u. 2.500 EUR	-	-	-	-	-	-	-	-	-	-	-	-	-
2.500 - u. 5.000 EUR	-	-	-	-	-	-	-	-	-	-	-	-	-
5.000 EUR und mehr	-	-	-	-	-	-	-	-	-	-	-	-	-
S U M M E	100	-	-	-	-	-	-	100	100	-	-	-	-
-----													
1 - u. 250 EUR	-	-	-	-	-	-	-	-	-	-	-	-	-
250 - u. 500 EUR	-	-	-	-	-	-	-	-	-	-	-	-	-
500 - u. 750 EUR	-	-	-	-	-	-	-	-	-	-	-	-	-
750 - u. 1.000 EUR	[100]	-	-	-	-	-	-	[100]	[100]	-	-	-	-
1.000 - u. 1.500 EUR	-	-	-	-	-	-	-	-	-	-	-	-	-
1.500 EUR und mehr	-	-	-	-	-	-	-	-	-	-	-	-	-
Betrag je Bezieher/in (EUR/M)	[750]	-	-	-	-	-	-	[750]	[750]	-	-	-	-

Schichtung des Krankengeldes von der Krankenkasse

Teilgesamtheit: Männer ab 55 Jahren (ohne Heimbewohner) - a l t e L ä n d e r (mit West-Berlin)

	M ä n n e r - T ä t i g k e i t s n i v e a u																
	Alle Arbeiter				Angestellte					Beamte, Berufssol.		Selbstständige				Mit-	
	Männer	Ange- lernt	Fach- arbeiter	Meister Polier	Ange- lernt	Einf. Fachkr.	Mittl. Fachkr.	Gehob. Fachkr.	Hochq./ leit.	Einf./ Mittl.D.	Gehob./ Höher.D.	Land- wirte	Hand- werker	Verkam. Freib.	Sonst. Freib.	Gewerbe treib.	hel- fende
Basis hochger. (in Tsd.)	10329	1108	2192	337	92	460	1410	891	1166	406	836	244	275	202	140	469	13
Basis ungewichtet	8899	905	1850	291	77	385	1175	762	1005	340	912	208	234	172	112	388	10
ZY045 Krankengeld																	
Bezieher: hochger. (in Tsd.)	63	21	20	1	-	8	9	3	1	-	-	-	-	-	-	-	-
(in %)	1	2	1	0	-	2	1	0	0	-	-	-	-	-	-	-	-
ungewichtet	42	11	15	1	-	6	6	2	1	-	-	-	-	-	-	-	-
1 - u. 25 EUR	-	-	-	-	-	-	-	-	-	-	-	-	-	-	-	-	-
25 - u. 50 EUR	-	-	-	-	-	-	-	-	-	-	-	-	-	-	-	-	-
50 - u. 100 EUR	-	-	-	-	-	-	-	-	-	-	-	-	-	-	-	-	-
100 - u. 200 EUR	-	-	-	-	-	-	-	-	-	-	-	-	-	-	-	-	-
200 - u. 300 EUR	-	-	-	-	-	-	-	-	-	-	-	-	-	-	-	-	-
300 - u. 400 EUR	-	-	-	-	-	-	-	-	-	-	-	-	-	-	-	-	-
400 - u. 500 EUR	-	-	-	-	-	-	-	-	-	-	-	-	-	-	-	-	-
500 - u. 600 EUR	4	-	-	-	-	[19]	-	-	[100]	-	-	-	-	-	-	-	-
600 - u. 700 EUR	3	(9)	-	-	-	-	-	-	-	-	-	-	-	-	-	-	-
700 - u. 800 EUR	2	-	(7)	-	-	-	-	-	-	-	-	-	-	-	-	-	-
800 - u. 900 EUR	7	(6)	(7)	-	-	[19]	-	-	-	-	-	-	-	-	-	-	-
900 - u. 1.000 EUR	15	(23)	(9)	-	-	-	[13]	[53]	-	-	-	-	-	-	-	-	-
1.000 - u. 1.100 EUR	4	(6)	(7)	-	-	-	-	-	-	-	-	-	-	-	-	-	-
1.100 - u. 1.200 EUR	8	(6)	(7)	-	-	[33]	-	-	-	-	-	-	-	-	-	-	-
1.200 - u. 1.300 EUR	9	(8)	(6)	-	-	[15]	[20]	-	-	-	-	-	-	-	-	-	-
1.300 - u. 1.400 EUR	9	(17)	(12)	-	-	-	-	-	-	-	-	-	-	-	-	-	-
1.400 - u. 1.500 EUR	3	(8)	-	-	-	-	-	-	-	-	-	-	-	-	-	-	-
1.500 - u. 1.750 EUR	19	(17)	(23)	-	-	-	[27]	[47]	-	-	-	-	-	-	-	-	-
1.750 - u. 2.000 EUR	4	-	(6)	-	-	[15]	-	-	-	-	-	-	-	-	-	-	-
2.000 - u. 2.500 EUR	12	-	(15)	[100]	-	-	[39]	-	-	-	-	-	-	-	-	-	-
2.500 - u. 5.000 EUR	-	-	-	-	-	-	-	-	-	-	-	-	-	-	-	-	-
5.000 EUR und mehr	-	-	-	-	-	-	-	-	-	-	-	-	-	-	-	-	-
S U M M E	100	100	100	100	-	100	100	100	100	-	-	-	-	-	-	-	-
-----																	
1 - u. 250 EUR	-	-	-	-	-	-	-	-	-	-	-	-	-	-	-	-	-
250 - u. 500 EUR	-	-	-	-	-	-	-	-	-	-	-	-	-	-	-	-	-
500 - u. 750 EUR	9	(9)	(7)	-	-	[19]	-	-	[100]	-	-	-	-	-	-	-	-
750 - u. 1.000 EUR	22	(29)	(16)	-	-	[19]	[13]	[53]	-	-	-	-	-	-	-	-	-
1.000 - u. 1.500 EUR	34	(45)	(32)	-	-	[48]	[20]	-	-	-	-	-	-	-	-	-	-
1.500 EUR und mehr	35	(17)	(44)	[100]	-	[15]	[67]	[47]	-	-	-	-	-	-	-	-	-
Betrag je Bezieher/in (EUR/M)	1317	(1180)	(1371)	[2100]	-	[1068]	[1745]	[1231]	[500]	-	-	-	-	-	-	-	-

Schichtung des Krankengeldes von der Krankenkasse

Teilgesamtheit: Frauen ab 55 Jahren (ohne Heimbewohner) - a l t e L ä n d e r (mit West-Berlin)

	Frauen - Tätigkeitsniveau																
	Alle Arbeiter				Angestellte					Beamte, Berufssol.		Selbstständige				Mit-	
	Frauen	Ange-lernt	Fach-arbeiter	Meister/Polier	Ange-lernt	Einf.-Fachkr.	Mittl.-Fachkr.	Gehob.-Fachkr.	Hochq./leit.	Einf./Mittl.D.	Gehob./Höher.D.	Land-wirte	Hand-werker	Verkam.-Freib.	Sonst.-Freib.	Gewerbe-treib.	hel-fende
Basis hochger. (in Tsd.)	11902	2220	941	17	685	2289	2694	681	258	87	393	95	52	66	94	290	375
Basis ungewichtet	10237	1891	798	15	569	1962	2350	576	211	71	355	86	42	60	83	244	349
ZY045 Krankengeld																	
Bezieher: hochger. (in Tsd.)	30	5	2	-	2	12	8	1	-	-	-	-	-	-	-	-	-
(in %)	0	0	0	-	0	1	0	0	-	-	-	-	-	-	-	-	-
ungewichtet	23	4	2	-	1	9	6	1	-	-	-	-	-	-	-	-	-
1 - u. 25 EUR	-	-	-	-	-	-	-	-	-	-	-	-	-	-	-	-	-
25 - u. 50 EUR	-	-	-	-	-	-	-	-	-	-	-	-	-	-	-	-	-
50 - u. 100 EUR	-	-	-	-	-	-	-	-	-	-	-	-	-	-	-	-	-
100 - u. 200 EUR	(4)	-	-	-	-	-	[16]	-	-	-	-	-	-	-	-	-	-
200 - u. 300 EUR	(5)	-	-	-	[100]	-	-	-	-	-	-	-	-	-	-	-	-
300 - u. 400 EUR	(8)	-	-	-	-	[20]	-	-	-	-	-	-	-	-	-	-	-
400 - u. 500 EUR	(12)	[47]	-	-	-	[10]	-	-	-	-	-	-	-	-	-	-	-
500 - u. 600 EUR	(3)	-	-	-	-	[8]	-	-	-	-	-	-	-	-	-	-	-
600 - u. 700 EUR	(8)	-	[59]	-	-	[10]	-	-	-	-	-	-	-	-	-	-	-
700 - u. 800 EUR	(9)	[33]	-	-	-	-	[100]	-	-	-	-	-	-	-	-	-	-
800 - u. 900 EUR	(4)	-	-	-	-	[14]	-	-	-	-	-	-	-	-	-	-	-
900 - u. 1.000 EUR	(9)	[19]	-	-	-	[20]	-	-	-	-	-	-	-	-	-	-	-
1.000 - u. 1.100 EUR	(4)	-	-	-	-	[10]	-	-	-	-	-	-	-	-	-	-	-
1.100 - u. 1.200 EUR	(8)	-	-	-	-	[21]	-	-	-	-	-	-	-	-	-	-	-
1.200 - u. 1.300 EUR	-	-	-	-	-	-	-	-	-	-	-	-	-	-	-	-	-
1.300 - u. 1.400 EUR	-	-	-	-	-	-	-	-	-	-	-	-	-	-	-	-	-
1.400 - u. 1.500 EUR	(6)	-	-	-	-	-	[22]	-	-	-	-	-	-	-	-	-	-
1.500 - u. 1.750 EUR	(15)	-	[41]	-	-	[21]	[15]	-	-	-	-	-	-	-	-	-	-
1.750 - u. 2.000 EUR	(4)	-	-	-	-	-	[14]	-	-	-	-	-	-	-	-	-	-
2.000 - u. 2.500 EUR	-	-	-	-	-	-	-	-	-	-	-	-	-	-	-	-	-
2.500 - u. 5.000 EUR	-	-	-	-	-	-	-	-	-	-	-	-	-	-	-	-	-
5.000 EUR und mehr	-	-	-	-	-	-	-	-	-	-	-	-	-	-	-	-	-
<b>S U M M E</b>	100	100	100	-	100	100	100	100	-	-	-	-	-	-	-	-	-
1 - u. 250 EUR	(4)	-	-	-	-	-	[16]	-	-	-	-	-	-	-	-	-	-
250 - u. 500 EUR	(25)	[47]	-	-	[100]	[30]	-	-	-	-	-	-	-	-	-	-	-
500 - u. 750 EUR	(19)	[26]	[59]	-	-	[18]	-	[100]	-	-	-	-	-	-	-	-	-
750 - u. 1.000 EUR	(14)	[27]	-	-	-	-	[34]	-	-	-	-	-	-	-	-	-	-
1.000 - u. 1.500 EUR	(18)	-	-	-	-	[31]	[22]	-	-	-	-	-	-	-	-	-	-
1.500 EUR und mehr	(19)	-	[41]	-	-	[21]	[28]	-	-	-	-	-	-	-	-	-	-
Betrag je Bezieher/in (EUR/M)	(876)	[629]	[990]	-	[250]	[889]	[1122]	[700]	-	-	-	-	-	-	-	-	-

## Schichtung des Entgelts der Pflegeversicherung der Pflegeperson

PROZENT SENKRECHT

Teilgesamtheit: Männer und Frauen ab 55 Jahren (ohne Heimbewohner) - a l t e L ä n d e r (mit West-Berlin)

	+-- ALLE +--		+----- M ä n n e r -----+						+----- F r a u e n -----+					
			Alle	55-u.	65-u.	75-u.	85 u.	65 u.	Alle	55-u.	65-u.	75-u.	85 u.	65 u.
				65 J.	75 J.	85 J.	älter	älter		65 J.	75 J.	85 J.	älter	älter
Basis hochger. (in Tsd.)	22232		10329	4359	3234	2219	518	5971	11902	4208	3542	2944	1209	7695
Basis ungewichtet	19136		8899	3120	3333	1815	631	5779	10237	3394	3280	2231	1332	6843
ZY046 Entgelt der Pflegevers.														
-----														
Bezieher: hochger. (in Tsd.)	194		68	15	25	22	6	52	126	42	48	33	3	84
(in %)	1		1	0	1	1	1	1	1	1	1	1	0	1
ungewichtet	166		60	12	25	17	6	48	106	35	44	24	3	71
1 - u. 25 EUR	-		-	-	-	-	-	-	-	-	-	-	-	-
25 - u. 50 EUR	-		-	-	-	-	-	-	-	-	-	-	-	-
50 - u. 100 EUR	1		2	-	-	-	[18]	2	-	-	-	-	-	-
100 - u. 200 EUR	7		8	(8)	(8)	(11)	-	8	6	3	10	-	[44]	8
200 - u. 300 EUR	38		44	(54)	(41)	(31)	[82]	41	35	32	39	(32)	[27]	36
300 - u. 400 EUR	16		17	(19)	(18)	(19)	-	17	15	24	8	(15)	-	11
400 - u. 500 EUR	29		22	(16)	(25)	(28)	-	24	32	29	30	(41)	[29]	34
500 - u. 600 EUR	4		-	-	-	-	-	-	7	12	5	(4)	-	4
600 - u. 700 EUR	2		2	-	-	(5)	-	2	2	-	2	(3)	-	3
700 - u. 800 EUR	4		6	(4)	(8)	(5)	-	6	4	-	6	(5)	-	5
800 - u. 900 EUR	-		-	-	-	-	-	-	-	-	-	-	-	-
900 - u. 1.000 EUR	-		-	-	-	-	-	-	-	-	-	-	-	-
1.000 - u. 1.100 EUR	-		-	-	-	-	-	-	-	-	-	-	-	-
1.100 - u. 1.200 EUR	-		-	-	-	-	-	-	-	-	-	-	-	-
1.200 - u. 1.300 EUR	-		-	-	-	-	-	-	-	-	-	-	-	-
1.300 - u. 1.400 EUR	-		-	-	-	-	-	-	-	-	-	-	-	-
1.400 - u. 1.500 EUR	-		-	-	-	-	-	-	-	-	-	-	-	-
1.500 - u. 1.750 EUR	-		-	-	-	-	-	-	-	-	-	-	-	-
1.750 - u. 2.000 EUR	-		-	-	-	-	-	-	-	-	-	-	-	-
2.000 - u. 2.500 EUR	-		-	-	-	-	-	-	-	-	-	-	-	-
2.500 - u. 5.000 EUR	-		-	-	-	-	-	-	-	-	-	-	-	-
5.000 EUR und mehr	-		-	-	-	-	-	-	-	-	-	-	-	-
<b>S U M M E</b>	<b>100</b>		<b>100</b>	<b>100</b>	<b>100</b>	<b>100</b>	<b>100</b>	<b>100</b>	<b>100</b>	<b>100</b>	<b>100</b>	<b>100</b>	<b>100</b>	<b>100</b>
-----														
1 - u. 250 EUR	44		54	(61)	(48)	(42)	[100]	51	39	32	47	(32)	[71]	42
250 - u. 500 EUR	46		39	(35)	(43)	(47)	-	40	49	56	41	(56)	[29]	46
500 - u. 750 EUR	10		7	(4)	(8)	(10)	-	8	12	12	12	(12)	-	12
750 - u. 1.000 EUR	-		-	-	-	-	-	-	-	-	-	-	-	-
1.000 - u. 1.500 EUR	-		-	-	-	-	-	-	-	-	-	-	-	-
1.500 EUR und mehr	-		-	-	-	-	-	-	-	-	-	-	-	-
Betrag je Bezieher/in (EUR/M)	336		313	(283)	(330)	(342)	[206]	322	348	348	335	(376)	[235]	347

Schichtung des Entgelts der Pflegeversicherung der Pflegeperson

PROZENT SENKRECHT

Teilgesamtheit: Männer ab 55 Jahren (ohne Heimbewohner) - a l t e L ä n d e r (mit West-Berlin)

	+-- ALLE --+				+ V E R H E I R A T E T E +			+----- A L L E I N S T E H E N D E N A C H F A M I L I E N S T A N D -----+											
		Alle	+-----+ 55-u. 65 u. 65 J. älter		+-----+ Gesamt Alle 55-u. 65 u. 65 J. älter			+-----+ Verwitwet Alle 55-u. 65 u. 65 J. älter			+-----+ Geschieden/Getr.lebend Alle 55-u. 65 u. 65 J. älter			+-----+ Ledig Alle 55-u. 65 u. 65 J. älter					
Basis hochger. (in Tsd.)	10329	7494	3073	4420	2836	1285	1551	810	93	718	1209	683	526	817	510	307			
Basis ungewichtet	8899	6517	2267	4250	2382	853	1529	827	57	770	945	467	478	610	329	281			
ZY046 Entgelt der Pflegevers.																			
Bezieher: hochger. (in Tsd.)	68	63	13	50	5	2	3	2	1	1	3	1	2	-	-	-			
(in %)	1	1	0	1	0	0	0	0	1	0	0	0	0	-	-	-			
ungewichtet	60	54	10	44	6	2	4	3	1	2	3	1	2	-	-	-			
1 - u. 25 EUR	-	-	-	-	-	-	-	-	-	-	-	-	-	-	-	-			
25 - u. 50 EUR	-	-	-	-	-	-	-	-	-	-	-	-	-	-	-	-			
50 - u. 100 EUR	2	2	-	2	-	-	-	-	-	-	-	-	-	-	-	-			
100 - u. 200 EUR	8	7	-	9	[23]	[50]	-	[53]	[100]	-	-	-	-	-	-	-			
200 - u. 300 EUR	44	42	(54)	39	[63]	[50]	[73]	[47]	-	[100]	[74]	[100]	[56]	-	-	-			
300 - u. 400 EUR	17	17	(22)	16	[15]	-	[27]	-	-	-	[26]	-	[44]	-	-	-			
400 - u. 500 EUR	22	24	(19)	25	-	-	-	-	-	-	-	-	-	-	-	-			
500 - u. 600 EUR	-	-	-	-	-	-	-	-	-	-	-	-	-	-	-	-			
600 - u. 700 EUR	2	2	-	2	-	-	-	-	-	-	-	-	-	-	-	-			
700 - u. 800 EUR	6	6	(5)	7	-	-	-	-	-	-	-	-	-	-	-	-			
800 - u. 900 EUR	-	-	-	-	-	-	-	-	-	-	-	-	-	-	-	-			
900 - u. 1.000 EUR	-	-	-	-	-	-	-	-	-	-	-	-	-	-	-	-			
1.000 - u. 1.100 EUR	-	-	-	-	-	-	-	-	-	-	-	-	-	-	-	-			
1.100 - u. 1.200 EUR	-	-	-	-	-	-	-	-	-	-	-	-	-	-	-	-			
1.200 - u. 1.300 EUR	-	-	-	-	-	-	-	-	-	-	-	-	-	-	-	-			
1.300 - u. 1.400 EUR	-	-	-	-	-	-	-	-	-	-	-	-	-	-	-	-			
1.400 - u. 1.500 EUR	-	-	-	-	-	-	-	-	-	-	-	-	-	-	-	-			
1.500 - u. 1.750 EUR	-	-	-	-	-	-	-	-	-	-	-	-	-	-	-	-			
1.750 - u. 2.000 EUR	-	-	-	-	-	-	-	-	-	-	-	-	-	-	-	-			
2.000 - u. 2.500 EUR	-	-	-	-	-	-	-	-	-	-	-	-	-	-	-	-			
2.500 - u. 5.000 EUR	-	-	-	-	-	-	-	-	-	-	-	-	-	-	-	-			
5.000 EUR und mehr	-	-	-	-	-	-	-	-	-	-	-	-	-	-	-	-			
S U M M E	100	100	100	100	100	100	100	100	100	100	100	100	100	-	-	-			
1 - u. 250 EUR	54	51	(54)	50	[85]	[100]	[73]	[100]	[100]	[100]	[74]	[100]	[56]	-	-	-			
250 - u. 500 EUR	39	41	(41)	41	[15]	-	[27]	-	-	-	[26]	-	[44]	-	-	-			
500 - u. 750 EUR	7	8	(5)	9	-	-	-	-	-	-	-	-	-	-	-	-			
750 - u. 1.000 EUR	-	-	-	-	-	-	-	-	-	-	-	-	-	-	-	-			
1.000 - u. 1.500 EUR	-	-	-	-	-	-	-	-	-	-	-	-	-	-	-	-			
1.500 EUR und mehr	-	-	-	-	-	-	-	-	-	-	-	-	-	-	-	-			
Betrag je Bezieher/in (EUR/M)	313	321	(303)	326	[218]	[178]	[253]	[175]	[120]	[235]	[252]	[235]	[264]	-	-	-			

Schichtung des Entgelts der Pflegeversicherung der Pflegeperson

Teilgesamtheit: Frauen ab 55 Jahren (ohne Heimbewohner) - a l t e L ä n d e r (mit West-Berlin)

	+-- ALLE --+				+ V E R H E I R A T E T E +			+----- A L L E I N S T E H E N D E N A C H F A M I L I E N S T A N D -----+											
		Alle	+-----+ 55-u. 65 u. 65 J. älter		+-----+ Gesamt Alle 55-u. 65 u. 65 J. älter			+-----+ Verwitwet Alle 55-u. 65 u. 65 J. älter			+-----+ Geschieden/Getr.lebend Alle 55-u. 65 u. 65 J. älter			+-----+ Ledig Alle 55-u. 65 u. 65 J. älter					
Basis hochger. (in Tsd.)	11902	6373	2838	3535	5529	1369	4160	3539	386	3153	1305	658	647	686	326	360			
Basis ungewichtet	10237	5698	2440	3258	4539	954	3585	2897	246	2651	1070	493	577	572	215	357			
ZY046 Entgelt der Pflegevers.																			
Bezieher: hochger. (in Tsd.)	126	95	38	57	31	4	27	13	-	13	13	1	12	4	3	1			
(in %)	1	1	1	2	1	0	1	0	-	0	1	0	2	1	1	0			
ungewichtet	106	82	32	50	24	3	21	11	-	11	10	1	9	3	2	1			
1 - u. 25 EUR	-	-	-	-	-	-	-	-	-	-	-	-	-	-	-	-			
25 - u. 50 EUR	-	-	-	-	-	-	-	-	-	-	-	-	-	-	-	-			
50 - u. 100 EUR	-	-	-	-	-	-	-	-	-	-	-	-	-	-	-	-			
100 - u. 200 EUR	6	5	3	7	(8)	-	(9)	(11)	-	(11)	(7)	-	[8]	-	-	-			
200 - u. 300 EUR	35	34	25	41	(35)	[100]	(26)	(33)	-	(33)	(26)	[100]	[20]	[70]	[100]	-			
300 - u. 400 EUR	15	16	27	10	(11)	-	(13)	-	-	-	(16)	-	[17]	[30]	-	[100]			
400 - u. 500 EUR	32	30	32	29	(39)	-	(44)	(39)	-	(39)	(51)	-	[55]	-	-	-			
500 - u. 600 EUR	7	8	13	4	(4)	-	(4)	(9)	-	(9)	-	-	-	-	-	-			
600 - u. 700 EUR	2	2	-	4	-	-	-	-	-	-	-	-	-	-	-	-			
700 - u. 800 EUR	4	4	-	6	(3)	-	(4)	(8)	-	(8)	-	-	-	-	-	-			
800 - u. 900 EUR	-	-	-	-	-	-	-	-	-	-	-	-	-	-	-	-			
900 - u. 1.000 EUR	-	-	-	-	-	-	-	-	-	-	-	-	-	-	-	-			
1.000 - u. 1.100 EUR	-	-	-	-	-	-	-	-	-	-	-	-	-	-	-	-			
1.100 - u. 1.200 EUR	-	-	-	-	-	-	-	-	-	-	-	-	-	-	-	-			
1.200 - u. 1.300 EUR	-	-	-	-	-	-	-	-	-	-	-	-	-	-	-	-			
1.300 - u. 1.400 EUR	-	-	-	-	-	-	-	-	-	-	-	-	-	-	-	-			
1.400 - u. 1.500 EUR	-	-	-	-	-	-	-	-	-	-	-	-	-	-	-	-			
1.500 - u. 1.750 EUR	-	-	-	-	-	-	-	-	-	-	-	-	-	-	-	-			
1.750 - u. 2.000 EUR	-	-	-	-	-	-	-	-	-	-	-	-	-	-	-	-			
2.000 - u. 2.500 EUR	-	-	-	-	-	-	-	-	-	-	-	-	-	-	-	-			
2.500 - u. 5.000 EUR	-	-	-	-	-	-	-	-	-	-	-	-	-	-	-	-			
5.000 EUR und mehr	-	-	-	-	-	-	-	-	-	-	-	-	-	-	-	-			
S U M M E	100	100	100	100	100	100	100	100	-	100	100	100	100	100	100	100			
1 - u. 250 EUR	39	37	25	46	(43)	[100]	(35)	(44)	-	(44)	(33)	[100]	[28]	[70]	[100]	-			
250 - u. 500 EUR	49	49	61	41	(50)	-	(57)	(39)	-	(39)	(67)	-	[72]	[30]	-	[100]			
500 - u. 750 EUR	12	13	13	14	(7)	-	(8)	(17)	-	(17)	-	-	-	-	-	-			
750 - u. 1.000 EUR	-	-	-	-	-	-	-	-	-	-	-	-	-	-	-	-			
1.000 - u. 1.500 EUR	-	-	-	-	-	-	-	-	-	-	-	-	-	-	-	-			
1.500 EUR und mehr	-	-	-	-	-	-	-	-	-	-	-	-	-	-	-	-			
Betrag je Bezieher/in (EUR/M)	348	350	360	344	(340)	[235]	(355)	(363)	-	(363)	(344)	[235]	[353]	[254]	[235]	[300]			

## Schichtung des Entgelts der Pflegeversicherung der Pflegeperson

PROZENT SENKRECHT

Teilgesamtheit: Männer und Frauen ab 65 Jahren (ohne Heimbewohner) - a l t e L ä n d e r (mit West-Berlin)

	+-- alle +--	+- LETZTE / HEUTIGE BERUFLICHE STELLUNG ("Alle" einschl. nie erwerbstätig und K.A. zur beruflichen Stellung) -----+											
		+----- M ä n n e r -----+						+----- F r a u e n -----+					
		Alle	Arbeiter	An- gestellte	Beamte/ Ber.-Sold	Selbst- ständige	Mit- helfende	Alle	Arbeiter	An- gestellte	Beamte/ Ber.-Sold	Selbst- ständige	Mit- helfende
Basis hochger. (in Tsd.)	13666	5971	2034	2304	743	825	9	7695	2243	4023	232	379	320
Basis ungewichtet	12622	5779	1921	2168	869	763	7	6843	1957	3568	228	337	301
ZY046 Entgelt der Pflegevers.													
-----													
Bezieher: hochger. (in Tsd.)	136	52	26	15	3	8	-	84	37	35	-	6	3
(in %)	1	1	1	1	0	1	-	1	2	1	-	2	1
ungewichtet	119	48	25	13	3	7	-	71	28	32	-	5	3
1 - u. 25 EUR	-	-	-	-	-	-	-	-	-	-	-	-	-
25 - u. 50 EUR	-	-	-	-	-	-	-	-	-	-	-	-	-
50 - u. 100 EUR	1	2	-	-	-	[13]	-	-	-	-	-	-	-
100 - u. 200 EUR	8	8	(12)	(8)	-	-	-	8	(6)	10	-	-	[34]
200 - u. 300 EUR	38	41	(42)	(45)	[50]	[25]	-	36	(25)	54	-	[27]	-
300 - u. 400 EUR	13	17	(8)	(20)	[27]	[34]	-	11	(13)	6	-	[20]	-
400 - u. 500 EUR	30	24	(30)	(19)	[23]	[13]	-	34	(40)	24	-	[34]	[38]
500 - u. 600 EUR	2	-	-	-	-	-	-	4	(3)	3	-	[19]	-
600 - u. 700 EUR	2	2	(4)	-	-	-	-	3	(6)	-	-	-	-
700 - u. 800 EUR	6	6	(4)	(8)	-	[14]	-	5	(7)	3	-	-	[28]
800 - u. 900 EUR	-	-	-	-	-	-	-	-	-	-	-	-	-
900 - u. 1.000 EUR	-	-	-	-	-	-	-	-	-	-	-	-	-
1.000 - u. 1.100 EUR	-	-	-	-	-	-	-	-	-	-	-	-	-
1.100 - u. 1.200 EUR	-	-	-	-	-	-	-	-	-	-	-	-	-
1.200 - u. 1.300 EUR	-	-	-	-	-	-	-	-	-	-	-	-	-
1.300 - u. 1.400 EUR	-	-	-	-	-	-	-	-	-	-	-	-	-
1.400 - u. 1.500 EUR	-	-	-	-	-	-	-	-	-	-	-	-	-
1.500 - u. 1.750 EUR	-	-	-	-	-	-	-	-	-	-	-	-	-
1.750 - u. 2.000 EUR	-	-	-	-	-	-	-	-	-	-	-	-	-
2.000 - u. 2.500 EUR	-	-	-	-	-	-	-	-	-	-	-	-	-
2.500 - u. 5.000 EUR	-	-	-	-	-	-	-	-	-	-	-	-	-
5.000 EUR und mehr	-	-	-	-	-	-	-	-	-	-	-	-	-
S U M M E	100	100	100	100	100	100	-	100	100	100	-	100	100
-----													
1 - u. 250 EUR	46	51	(54)	(53)	[50]	[39]	-	42	(31)	61	-	[27]	[34]
250 - u. 500 EUR	44	40	(38)	(39)	[50]	[47]	-	46	(53)	33	-	[54]	[38]
500 - u. 750 EUR	11	8	(8)	(8)	-	[14]	-	12	(16)	6	-	[19]	[28]
750 - u. 1.000 EUR	-	-	-	-	-	-	-	-	-	-	-	-	-
1.000 - u. 1.500 EUR	-	-	-	-	-	-	-	-	-	-	-	-	-
1.500 EUR und mehr	-	-	-	-	-	-	-	-	-	-	-	-	-
Betrag je Bezieher/in (EUR/M)	338	322	(324)	(316)	[301]	[333]	-	347	(382)	294	-	[372]	[429]



Schichtung des Entgelts der Pflegeversicherung der Pflegeperson

Teilgesamtheit: Männer ab 55 Jahren (ohne Heimbewohner) - a l t e L ä n d e r (mit West-Berlin)

	M ä n n e r - T ä t i g k e i t s n i v e a u																
	Alle Arbeiter				Angestellte					Beamte, Berufssol.		Selbstständige				Mit- fende	
	Männer	Ange- lernt	Fach- arbeiter	Meister Polier	Ange- lernt	Einf. Fachkr.	Mittl. Fachkr.	Gehob. Fachkr.	Hochq./ leit.	Einf./ Mittl.D.	Gehob./ Höher.D.	Land- wirte	Hand- werker	Verkam. Freib.	Sonst. Freib.		Gewerbe treib.
Basis hochger. (in Tsd.)	10329	1108	2192	337	92	460	1410	891	1166	406	836	244	275	202	140	469	13
Basis ungewichtet	8899	905	1850	291	77	385	1175	762	1005	340	912	208	234	172	112	388	10
ZY046 Entgelt der Pflegevers.																	
Bezieher: hochger. (in Tsd.)	68	15	14	8	1	3	2	4	7	4	2	1	-	1	4	2	-
(in %)	1	1	1	2	1	1	0	0	1	1	0	0	-	1	3	0	-
ungewichtet	60	14	12	7	1	3	2	3	6	3	2	1	-	1	3	2	-
1 - u. 25 EUR	-	-	-	-	-	-	-	-	-	-	-	-	-	-	-	-	-
25 - u. 50 EUR	-	-	-	-	-	-	-	-	-	-	-	-	-	-	-	-	-
50 - u. 100 EUR	2	-	-	-	-	-	-	-	-	-	-	-	-	-	-	[51]	-
100 - u. 200 EUR	8	(7)	(9)	[12]	-	-	[55]	-	[19]	-	-	-	-	-	-	-	-
200 - u. 300 EUR	44	(35)	(71)	[37]	-	[65]	-	[27]	[54]	[43]	[60]	-	-	-	[29]	[49]	-
300 - u. 400 EUR	17	(33)	-	-	-	[35]	-	-	[27]	-	[40]	-	-	[100]	[41]	-	-
400 - u. 500 EUR	22	(21)	(13)	[38]	-	-	[45]	[73]	-	[57]	-	[100]	-	-	-	-	-
500 - u. 600 EUR	-	-	-	-	-	-	-	-	-	-	-	-	-	-	-	-	-
600 - u. 700 EUR	2	-	(8)	-	-	-	-	-	-	-	-	-	-	-	-	-	-
700 - u. 800 EUR	6	(4)	-	[13]	[100]	-	-	-	-	-	-	-	-	-	[31]	-	-
800 - u. 900 EUR	-	-	-	-	-	-	-	-	-	-	-	-	-	-	-	-	-
900 - u. 1.000 EUR	-	-	-	-	-	-	-	-	-	-	-	-	-	-	-	-	-
1.000 - u. 1.100 EUR	-	-	-	-	-	-	-	-	-	-	-	-	-	-	-	-	-
1.100 - u. 1.200 EUR	-	-	-	-	-	-	-	-	-	-	-	-	-	-	-	-	-
1.200 - u. 1.300 EUR	-	-	-	-	-	-	-	-	-	-	-	-	-	-	-	-	-
1.300 - u. 1.400 EUR	-	-	-	-	-	-	-	-	-	-	-	-	-	-	-	-	-
1.400 - u. 1.500 EUR	-	-	-	-	-	-	-	-	-	-	-	-	-	-	-	-	-
1.500 - u. 1.750 EUR	-	-	-	-	-	-	-	-	-	-	-	-	-	-	-	-	-
1.750 - u. 2.000 EUR	-	-	-	-	-	-	-	-	-	-	-	-	-	-	-	-	-
2.000 - u. 2.500 EUR	-	-	-	-	-	-	-	-	-	-	-	-	-	-	-	-	-
2.500 - u. 5.000 EUR	-	-	-	-	-	-	-	-	-	-	-	-	-	-	-	-	-
5.000 EUR und mehr	-	-	-	-	-	-	-	-	-	-	-	-	-	-	-	-	-
<b>S U M M E</b>	100	100	100	100	100	100	100	100	100	100	100	100	-	100	100	100	-
1 - u. 250 EUR	54	(42)	(79)	[49]	-	[65]	[55]	[27]	[73]	[43]	[60]	-	-	-	[29]	[100]	-
250 - u. 500 EUR	39	(54)	(13)	[38]	-	[35]	[45]	[73]	[27]	[57]	[40]	[100]	-	[100]	[41]	-	-
500 - u. 750 EUR	7	(4)	(8)	[13]	[100]	-	-	-	-	-	-	-	-	-	[31]	-	-
750 - u. 1.000 EUR	-	-	-	-	-	-	-	-	-	-	-	-	-	-	-	-	-
1.000 - u. 1.500 EUR	-	-	-	-	-	-	-	-	-	-	-	-	-	-	-	-	-
1.500 EUR und mehr	-	-	-	-	-	-	-	-	-	-	-	-	-	-	-	-	-
<b>Betrag je Bezieher/in (EUR/M)</b>	313	(307)	(281)	[367]	[728]	[262]	[263]	[372]	[235]	[352]	[263]	[400]	-	[300]	[425]	[154]	-

Schichtung des Entgelts der Pflegeversicherung der Pflegeperson

Teilgesamtheit: Frauen ab 55 Jahren (ohne Heimbewohner) - a l t e L ä n d e r (mit West-Berlin)

	Frauen - Tätigkeitsniveau																
	Alle Arbeiter				Angestellte					Beamte, Berufssol.		Selbstständige				Mitfende	
	Frauen	Ange-lernt	Fach-arbeiter	Meister/Polier	Ange-lernt	Einf./Fachkr.	Mittl./Fachkr.	Gehob./Fachkr.	Hochq./leit.	Einf./Mittl.D.	Gehob./Höher.D.	Land-wirte	Hand-werker	Verkam./Freib.	Sonst./Freib.		Gewerbe-treib.
Basis hochger. (in Tsd.)	11902	2220	941	17	685	2289	2694	681	258	87	393	95	52	66	94	290	375
Basis ungewichtet	10237	1891	798	15	569	1962	2350	576	211	71	355	86	42	60	83	244	349
ZY046 Entgelt der Pflegevers.																	
Bezieher: hochger. (in Tsd.)	126	31	15	-	11	12	31	4	1	-	-	2	-	-	1	5	4
(in %)	1	1	2	-	2	1	1	1	0	-	-	2	-	-	1	2	1
ungewichtet	106	22	13	-	9	12	27	4	1	-	-	2	-	-	1	4	4
1 - u. 25 EUR	-	-	-	-	-	-	-	-	-	-	-	-	-	-	-	-	-
25 - u. 50 EUR	-	-	-	-	-	-	-	-	-	-	-	-	-	-	-	-	-
50 - u. 100 EUR	-	-	-	-	-	-	-	-	-	-	-	-	-	-	-	-	-
100 - u. 200 EUR	6	(3)	(7)	-	-	(12)	(10)	-	-	-	-	-	-	-	-	-	[23]
200 - u. 300 EUR	35	(32)	(16)	-	[61]	(15)	(50)	[53]	[100]	-	-	-	-	-	-	[53]	-
300 - u. 400 EUR	15	(21)	(16)	-	-	(18)	(17)	-	-	-	-	-	-	-	[100]	[26]	-
400 - u. 500 EUR	32	(28)	(54)	-	[10]	(52)	(19)	[22]	-	-	-	[47]	-	-	-	[21]	[57]
500 - u. 600 EUR	7	(4)	-	-	[29]	(3)	-	[26]	-	-	-	[53]	-	-	-	-	-
600 - u. 700 EUR	2	(7)	-	-	-	-	-	-	-	-	-	-	-	-	-	-	-
700 - u. 800 EUR	4	(5)	(7)	-	-	-	(3)	-	-	-	-	-	-	-	-	-	[19]
800 - u. 900 EUR	-	-	-	-	-	-	-	-	-	-	-	-	-	-	-	-	-
900 - u. 1.000 EUR	-	-	-	-	-	-	-	-	-	-	-	-	-	-	-	-	-
1.000 - u. 1.100 EUR	-	-	-	-	-	-	-	-	-	-	-	-	-	-	-	-	-
1.100 - u. 1.200 EUR	-	-	-	-	-	-	-	-	-	-	-	-	-	-	-	-	-
1.200 - u. 1.300 EUR	-	-	-	-	-	-	-	-	-	-	-	-	-	-	-	-	-
1.300 - u. 1.400 EUR	-	-	-	-	-	-	-	-	-	-	-	-	-	-	-	-	-
1.400 - u. 1.500 EUR	-	-	-	-	-	-	-	-	-	-	-	-	-	-	-	-	-
1.500 - u. 1.750 EUR	-	-	-	-	-	-	-	-	-	-	-	-	-	-	-	-	-
1.750 - u. 2.000 EUR	-	-	-	-	-	-	-	-	-	-	-	-	-	-	-	-	-
2.000 - u. 2.500 EUR	-	-	-	-	-	-	-	-	-	-	-	-	-	-	-	-	-
2.500 - u. 5.000 EUR	-	-	-	-	-	-	-	-	-	-	-	-	-	-	-	-	-
5.000 EUR und mehr	-	-	-	-	-	-	-	-	-	-	-	-	-	-	-	-	-
<b>S U M M E</b>	<b>100</b>	<b>100</b>	<b>100</b>	<b>-</b>	<b>100</b>	<b>100</b>	<b>100</b>	<b>100</b>	<b>100</b>	<b>-</b>	<b>-</b>	<b>100</b>	<b>-</b>	<b>-</b>	<b>100</b>	<b>100</b>	<b>100</b>
1 - u. 250 EUR	39	(35)	(23)	-	[53]	(27)	(56)	[53]	[100]	-	-	-	-	-	-	[53]	[23]
250 - u. 500 EUR	49	(49)	(70)	-	[18]	(70)	(40)	[22]	-	-	-	[47]	-	-	[100]	[47]	[57]
500 - u. 750 EUR	12	(16)	(7)	-	[29]	(3)	(3)	[26]	-	-	-	[53]	-	-	-	-	[19]
750 - u. 1.000 EUR	-	-	-	-	-	-	-	-	-	-	-	-	-	-	-	-	-
1.000 - u. 1.500 EUR	-	-	-	-	-	-	-	-	-	-	-	-	-	-	-	-	-
1.500 EUR und mehr	-	-	-	-	-	-	-	-	-	-	-	-	-	-	-	-	-
<b>Betrag je Bezieher/in (EUR/M)</b>	<b>348</b>	<b>(366)</b>	<b>(383)</b>	<b>-</b>	<b>[339]</b>	<b>(345)</b>	<b>(292)</b>	<b>[347]</b>	<b>[235]</b>	<b>-</b>	<b>-</b>	<b>[485]</b>	<b>-</b>	<b>-</b>	<b>[300]</b>	<b>[293]</b>	<b>[448]</b>

Schichtung des Wohngeldes, bei Ehepaaren je zur Hälfte beiden Ehepartnern zugeordnet

PROZENT SENKRECHT

Teilgesamtheit: Männer und Frauen ab 55 Jahren (ohne Heimbewohner) - a l t e L ä n d e r (mit West-Berlin)

	+-- ALLE +--	+----- M ä n n e r -----+						+----- F r a u e n -----+							
		Alle	55-u.		75-u.		85 u. älter	65 u. älter	Alle	55-u.		75-u.		85 u. älter	65 u. älter
			65 J.	75 J.	85 J.	65 J.				75 J.	85 J.				
Basis hochger. (in Tsd.)	22232	10329	4359	3234	2219	518	5971	11902	4208	3542	2944	1209	7695		
Basis ungewichtet	19136	8899	3120	3333	1815	631	5779	10237	3394	3280	2231	1332	6843		
ZY061 Wohngeld															
-----															
Bezieher: hochger. (in Tsd.)	188	60	17	27	15	2	43	128	31	34	40	23	97		
(in %)	1	1	0	1	1	0	1	1	1	1	1	2	1		
ungewichtet	160	49	12	24	11	2	37	111	24	32	29	26	87		
1 - u. 25 EUR	19	26	(21)	(17)	(44)	[58]	28	16	(23)	13	(16)	(11)	14		
25 - u. 50 EUR	18	10	(5)	(16)	(8)	-	13	22	(20)	20	(29)	(17)	23		
50 - u. 100 EUR	27	26	(18)	(35)	(21)	-	28	28	(23)	23	(28)	(43)	30		
100 - u. 200 EUR	20	22	(29)	(24)	(8)	[42]	19	19	(25)	23	(12)	(17)	17		
200 - u. 300 EUR	14	15	(26)	(6)	(18)	-	10	13	(9)	16	(15)	(12)	14		
300 - u. 400 EUR	1	1	-	(3)	-	-	2	1	-	5	-	-	2		
400 - u. 500 EUR	-	-	-	-	-	-	-	-	-	-	-	-	-		
500 - u. 600 EUR	-	-	-	-	-	-	-	-	-	-	-	-	-		
600 - u. 700 EUR	-	-	-	-	-	-	-	-	-	-	-	-	-		
700 - u. 800 EUR	-	-	-	-	-	-	-	-	-	-	-	-	-		
800 - u. 900 EUR	-	-	-	-	-	-	-	-	-	-	-	-	-		
900 - u. 1.000 EUR	-	-	-	-	-	-	-	-	-	-	-	-	-		
1.000 - u. 1.100 EUR	-	-	-	-	-	-	-	-	-	-	-	-	-		
1.100 - u. 1.200 EUR	-	-	-	-	-	-	-	-	-	-	-	-	-		
1.200 - u. 1.300 EUR	-	-	-	-	-	-	-	-	-	-	-	-	-		
1.300 - u. 1.400 EUR	-	-	-	-	-	-	-	-	-	-	-	-	-		
1.400 - u. 1.500 EUR	-	-	-	-	-	-	-	-	-	-	-	-	-		
1.500 - u. 1.750 EUR	-	-	-	-	-	-	-	-	-	-	-	-	-		
1.750 - u. 2.000 EUR	-	-	-	-	-	-	-	-	-	-	-	-	-		
2.000 - u. 2.500 EUR	-	-	-	-	-	-	-	-	-	-	-	-	-		
2.500 - u. 5.000 EUR	-	-	-	-	-	-	-	-	-	-	-	-	-		
5.000 EUR und mehr	-	-	-	-	-	-	-	-	-	-	-	-	-		
S U M M E	100	100	100	100	100	100	100	100	100	100	100	100	100		
-----															
1 - u. 250 EUR	93	91	(91)	(94)	(86)	[100]	92	93	(95)	95	(88)	(96)	92		
250 - u. 500 EUR	7	9	(9)	(6)	(14)	-	8	7	(5)	5	(12)	(4)	8		
500 - u. 750 EUR	-	-	-	-	-	-	-	-	-	-	-	-	-		
750 - u. 1.000 EUR	-	-	-	-	-	-	-	-	-	-	-	-	-		
1.000 - u. 1.500 EUR	-	-	-	-	-	-	-	-	-	-	-	-	-		
1.500 EUR und mehr	-	-	-	-	-	-	-	-	-	-	-	-	-		
Betrag je Bezieher/in (EUR/M)	93	92	(115)	(88)	(77)	[55]	83	94	(87)	114	(88)	(82)	96		

Schichtung des Wohngeldes, bei Ehepaaren je zur Hälfte beiden Ehepartnern zugeordnet

PROZENT SENKRECHT

Teilgesamtheit: Männer ab 55 Jahren (ohne Heimbewohner) - a l t e L ä n d e r (mit West-Berlin)

	+-- ALLE +--				+ V E R H E I R A T E T E +				+----- A L L E I N S T E H E N D E N A C H F A M I L I E N S T A N D -----+											
		Alle	+-----+ 55-u. 65 u. 65 J. älter		Alle	+-----+ 55-u. 65 u. 65 J. älter		Alle	+-----+ Verwitwet 55-u. 65 u. 65 J. älter			+-----+ Geschieden/Getr.lebend 55-u. 65 u. 65 J. älter			+-----+ Ledig 55-u. 65 u. 65 J. älter					
			Gesamt	Alle		55-u. 65 J.	65 u. älter		Alle	55-u. 65 J.	65 u. älter	Alle	55-u. 65 J.	65 u. älter	Alle	55-u. 65 J.	65 u. älter			
Basis hochger. (in Tsd.)	10329	7494	3073	4420	2836	1285	1551	810	93	718	1209	683	526	817	510	307				
Basis ungewichtet	8899	6517	2267	4250	2382	853	1529	827	57	770	945	467	478	610	329	281				
ZY061 Wohngeld																				
Bezieher: hochger. (in Tsd.)	60	35	12	23	26	5	20	3	-	3	16	5	10	7	-	7				
(in %)	1	0	0	1	1	0	1	0	-	0	1	1	2	1	-	2				
ungewichtet	49	30	8	22	19	4	15	2	-	2	11	4	7	6	-	6				
1 - u. 25 EUR	26	35	[23]	(41)	(14)	[18]	(13)	-	-	-	(23)	[18]	[25]	-	-	-				
25 - u. 50 EUR	10	10	-	(15)	(12)	[16]	(10)	-	-	-	(5)	[16]	-	[32]	-	[32]				
50 - u. 100 EUR	26	18	[27]	(13)	(36)	-	(46)	-	-	-	(41)	-	[61]	[43]	-	[43]				
100 - u. 200 EUR	22	25	[27]	(25)	(17)	[34]	(13)	[38]	-	[38]	(21)	[34]	[14]	-	-	-				
200 - u. 300 EUR	15	12	[24]	(6)	(18)	[32]	(14)	[62]	-	[62]	(11)	[32]	-	[14]	-	[14]				
300 - u. 400 EUR	1	-	-	-	(3)	-	(3)	-	-	-	-	-	-	[11]	-	[11]				
400 - u. 500 EUR	-	-	-	-	-	-	-	-	-	-	-	-	-	-	-	-				
500 - u. 600 EUR	-	-	-	-	-	-	-	-	-	-	-	-	-	-	-	-				
600 - u. 700 EUR	-	-	-	-	-	-	-	-	-	-	-	-	-	-	-	-				
700 - u. 800 EUR	-	-	-	-	-	-	-	-	-	-	-	-	-	-	-	-				
800 - u. 900 EUR	-	-	-	-	-	-	-	-	-	-	-	-	-	-	-	-				
900 - u. 1.000 EUR	-	-	-	-	-	-	-	-	-	-	-	-	-	-	-	-				
1.000 - u. 1.100 EUR	-	-	-	-	-	-	-	-	-	-	-	-	-	-	-	-				
1.100 - u. 1.200 EUR	-	-	-	-	-	-	-	-	-	-	-	-	-	-	-	-				
1.200 - u. 1.300 EUR	-	-	-	-	-	-	-	-	-	-	-	-	-	-	-	-				
1.300 - u. 1.400 EUR	-	-	-	-	-	-	-	-	-	-	-	-	-	-	-	-				
1.400 - u. 1.500 EUR	-	-	-	-	-	-	-	-	-	-	-	-	-	-	-	-				
1.500 - u. 1.750 EUR	-	-	-	-	-	-	-	-	-	-	-	-	-	-	-	-				
1.750 - u. 2.000 EUR	-	-	-	-	-	-	-	-	-	-	-	-	-	-	-	-				
2.000 - u. 2.500 EUR	-	-	-	-	-	-	-	-	-	-	-	-	-	-	-	-				
2.500 - u. 5.000 EUR	-	-	-	-	-	-	-	-	-	-	-	-	-	-	-	-				
5.000 EUR und mehr	-	-	-	-	-	-	-	-	-	-	-	-	-	-	-	-				
S U M M E	100	100	100	100	100	100	100	100	-	100	100	100	100	100	-	100				
1 - u. 250 EUR	91	96	[87]	(100)	(86)	[100]	(82)	[38]	-	[38]	(100)	[100]	[100]	[76]	-	[76]				
250 - u. 500 EUR	9	4	[13]	-	(14)	-	(18)	[62]	-	[62]	-	-	-	[24]	-	[24]				
500 - u. 750 EUR	-	-	-	-	-	-	-	-	-	-	-	-	-	-	-	-				
750 - u. 1.000 EUR	-	-	-	-	-	-	-	-	-	-	-	-	-	-	-	-				
1.000 - u. 1.500 EUR	-	-	-	-	-	-	-	-	-	-	-	-	-	-	-	-				
1.500 EUR und mehr	-	-	-	-	-	-	-	-	-	-	-	-	-	-	-	-				
Betrag je Bezieher/in (EUR/M)	92	82	[109]	(68)	(105)	[127]	(99)	[202]	-	[202]	(80)	[127]	[57]	[116]	-	[116]				

Schichtung des Wohngeldes, bei Ehepaaren je zur Hälfte beiden Ehepartnern zugeordnet

Teilgesamtheit: Frauen ab 55 Jahren (ohne Heimbewohner) - a l t e L ä n d e r (mit West-Berlin)

	+-- ALLE +--				+ V E R H E I R A T E T E +			+----- A L L E I N S T E H E N D E N A C H F A M I L I E N S T A N D -----+											
		Alle	+-----+ 55-u. 65 u. 65 J. älter		+-----+ Gesamt Alle 55-u. 65 u. 65 J. älter			+-----+ Verwitwet Alle 55-u. 65 u. 65 J. älter			+-----+ Geschieden/Getr.lebend Alle 55-u. 65 u. 65 J. älter			+-----+ Ledig Alle 55-u. 65 u. 65 J. älter					
Basis hochger. (in Tsd.)	11902	6373	2838	3535	5529	1369	4160	3539	386	3153	1305	658	647	686	326	360			
Basis ungewichtet	10237	5698	2440	3258	4539	954	3585	2897	246	2651	1070	493	577	572	215	357			
ZY061 Wohngeld																			
Bezieher: hochger. (in Tsd.)	128	29	13	16	98	17	81	48	3	45	36	10	26	14	4	10			
(in %)	1	0	0	0	2	1	2	1	1	1	3	2	4	2	1	3			
ungewichtet	111	26	10	16	85	14	71	42	2	40	29	8	21	14	4	10			
1 - u. 25 EUR	16	(34)	(29)	(37)	11	(18)	9	13	[40]	11	(5)	-	(7)	(16)	[48]	(3)			
25 - u. 50 EUR	22	(11)	(11)	(12)	25	(26)	25	17	-	18	(37)	[45]	(34)	(26)	-	(36)			
50 - u. 100 EUR	28	(10)	(7)	(13)	34	(36)	33	41	[60]	39	(28)	[33]	(26)	(24)	[24]	(24)			
100 - u. 200 EUR	19	(30)	(31)	(29)	16	(20)	15	14	-	15	(16)	[22]	(14)	(22)	[28]	(20)			
200 - u. 300 EUR	13	(15)	(21)	(9)	13	-	15	16	-	17	(13)	-	(18)	-	-	-			
300 - u. 400 EUR	1	-	-	-	2	-	2	-	-	-	-	-	-	(12)	-	(17)			
400 - u. 500 EUR	-	-	-	-	-	-	-	-	-	-	-	-	-	-	-	-			
500 - u. 600 EUR	-	-	-	-	-	-	-	-	-	-	-	-	-	-	-	-			
600 - u. 700 EUR	-	-	-	-	-	-	-	-	-	-	-	-	-	-	-	-			
700 - u. 800 EUR	-	-	-	-	-	-	-	-	-	-	-	-	-	-	-	-			
800 - u. 900 EUR	-	-	-	-	-	-	-	-	-	-	-	-	-	-	-	-			
900 - u. 1.000 EUR	-	-	-	-	-	-	-	-	-	-	-	-	-	-	-	-			
1.000 - u. 1.100 EUR	-	-	-	-	-	-	-	-	-	-	-	-	-	-	-	-			
1.100 - u. 1.200 EUR	-	-	-	-	-	-	-	-	-	-	-	-	-	-	-	-			
1.200 - u. 1.300 EUR	-	-	-	-	-	-	-	-	-	-	-	-	-	-	-	-			
1.300 - u. 1.400 EUR	-	-	-	-	-	-	-	-	-	-	-	-	-	-	-	-			
1.400 - u. 1.500 EUR	-	-	-	-	-	-	-	-	-	-	-	-	-	-	-	-			
1.500 - u. 1.750 EUR	-	-	-	-	-	-	-	-	-	-	-	-	-	-	-	-			
1.750 - u. 2.000 EUR	-	-	-	-	-	-	-	-	-	-	-	-	-	-	-	-			
2.000 - u. 2.500 EUR	-	-	-	-	-	-	-	-	-	-	-	-	-	-	-	-			
2.500 - u. 5.000 EUR	-	-	-	-	-	-	-	-	-	-	-	-	-	-	-	-			
5.000 EUR und mehr	-	-	-	-	-	-	-	-	-	-	-	-	-	-	-	-			
S U M M E	100	100	100	100	100	100	100	100	100	100	100	100	100	100	100	100			
1 - u. 250 EUR	93	(95)	(89)	(100)	93	(100)	91	95	[100]	95	(91)	[100]	(88)	(88)	[100]	(83)			
250 - u. 500 EUR	7	(5)	(11)	-	7	-	9	5	-	5	(9)	-	(12)	(12)	-	(17)			
500 - u. 750 EUR	-	-	-	-	-	-	-	-	-	-	-	-	-	-	-	-			
750 - u. 1.000 EUR	-	-	-	-	-	-	-	-	-	-	-	-	-	-	-	-			
1.000 - u. 1.500 EUR	-	-	-	-	-	-	-	-	-	-	-	-	-	-	-	-			
1.500 EUR und mehr	-	-	-	-	-	-	-	-	-	-	-	-	-	-	-	-			
Betrag je Bezieher/in (EUR/M)	94	(90)	(101)	(81)	95	(77)	98	93	[56]	95	(92)	[82]	(96)	(106)	[78]	(119)			

Schichtung des Wohngeldes, bei Ehepaaren je zur Hälfte beiden Ehepartnern zugeordnet

Teilgesamtheit: Männer und Frauen ab 65 Jahren (ohne Heimbewohner) - a l t e L ä n d e r (mit West-Berlin)

	+-- alle +--+	+- LETZTE / HEUTIGE BERUFLICHE STELLUNG ("Alle" einschl. nie erwerbstätig und K.A. zur beruflichen Stellung) -----+						-----+					
		+-----+ M ä n n e r +-----+						+-----+ F r a u e n +-----+					
		Alle	Arbeiter	An-gestellte	Beamte/ Ber.-Sold	Selbst-ständige	Mit-helfende	Alle	Arbeiter	An-gestellte	Beamte/ Ber.-Sold	Selbst-ständige	Mit-helfende
Basis hochger. (in Tsd.)	13666	5971	2034	2304	743	825	9	7695	2243	4023	232	379	320
Basis ungewichtet	12622	5779	1921	2168	869	763	7	6843	1957	3568	228	337	301
ZY061 Wohngeld													
-----													
Bezieher: hochger. (in Tsd.)	140	43	24	13	1	4	-	97	41	43	-	5	2
(in %)	1	1	1	1	0	1	-	1	2	1	-	1	0
ungewichtet	124	37	21	11	1	3	-	87	37	37	-	5	2
1 - u. 25 EUR	18	28	(40)	(10)	-	[28]	-	14	22	7	-	-	-
25 - u. 50 EUR	20	13	(13)	(8)	-	-	-	23	20	27	-	[18]	-
50 - u. 100 EUR	30	28	(27)	(37)	-	[25]	-	30	17	38	-	-	[100]
100 - u. 200 EUR	18	19	(10)	(40)	[100]	-	-	17	19	19	-	[20]	-
200 - u. 300 EUR	13	10	(10)	-	-	[47]	-	14	18	9	-	[63]	-
300 - u. 400 EUR	2	2	-	(5)	-	-	-	2	4	-	-	-	-
400 - u. 500 EUR	-	-	-	-	-	-	-	-	-	-	-	-	-
500 - u. 600 EUR	-	-	-	-	-	-	-	-	-	-	-	-	-
600 - u. 700 EUR	-	-	-	-	-	-	-	-	-	-	-	-	-
700 - u. 800 EUR	-	-	-	-	-	-	-	-	-	-	-	-	-
800 - u. 900 EUR	-	-	-	-	-	-	-	-	-	-	-	-	-
900 - u. 1.000 EUR	-	-	-	-	-	-	-	-	-	-	-	-	-
1.000 - u. 1.100 EUR	-	-	-	-	-	-	-	-	-	-	-	-	-
1.100 - u. 1.200 EUR	-	-	-	-	-	-	-	-	-	-	-	-	-
1.200 - u. 1.300 EUR	-	-	-	-	-	-	-	-	-	-	-	-	-
1.300 - u. 1.400 EUR	-	-	-	-	-	-	-	-	-	-	-	-	-
1.400 - u. 1.500 EUR	-	-	-	-	-	-	-	-	-	-	-	-	-
1.500 - u. 1.750 EUR	-	-	-	-	-	-	-	-	-	-	-	-	-
1.750 - u. 2.000 EUR	-	-	-	-	-	-	-	-	-	-	-	-	-
2.000 - u. 2.500 EUR	-	-	-	-	-	-	-	-	-	-	-	-	-
2.500 - u. 5.000 EUR	-	-	-	-	-	-	-	-	-	-	-	-	-
5.000 EUR und mehr	-	-	-	-	-	-	-	-	-	-	-	-	-
S U M M E	100	100	100	100	100	100	-	100	100	100	-	100	100
-----													
1 - u. 250 EUR	92	92	(96)	(95)	[100]	[53]	-	92	91	95	-	[68]	[100]
250 - u. 500 EUR	8	8	(4)	(5)	-	[47]	-	8	9	5	-	[32]	-
500 - u. 750 EUR	-	-	-	-	-	-	-	-	-	-	-	-	-
750 - u. 1.000 EUR	-	-	-	-	-	-	-	-	-	-	-	-	-
1.000 - u. 1.500 EUR	-	-	-	-	-	-	-	-	-	-	-	-	-
1.500 EUR und mehr	-	-	-	-	-	-	-	-	-	-	-	-	-
Betrag je Bezieher/in (EUR/M)	92	83	(62)	(104)	[101]	[149]	-	96	107	83	-	[185]	[76]

Schichtung des Wohngeldes, bei Ehepaaren je zur Hälfte beiden Ehepartnern zugeordnet

Teilgesamtheit: Männer ab 55 Jahren (ohne Heimbewohner) - a l t e L ä n d e r (mit West-Berlin)

	M ä n n e r - T ä t i g k e i t s n i v e a u																
	Alle Arbeiter				Angestellte					Beamte, Berufssol.		Selbstständige				Mit- fende	
	Männer	Ange- lernt	Fach- arbeiter	Meister Polier	Ange- lernt	Einf. Fachkr.	Mittl. Fachkr.	Gehob. Fachkr.	Hochq./ leit.	Einf./ Mittl.D.	Gehob./ Höher.D.	Land- wirte	Hand- werker	Verkam. Freib.	Sonst. Freib.		Gewerbe treib.
Basis hochger. (in Tsd.)	10329	1108	2192	337	92	460	1410	891	1166	406	836	244	275	202	140	469	13
Basis ungewichtet	8899	905	1850	291	77	385	1175	762	1005	340	912	208	234	172	112	388	10
ZY061 Wohngeld																	
Bezieher: hochger. (in Tsd.)	60	21	13	3	3	3	7	2	1	1	-	-	1	-	-	3	-
(in %)	1	2	1	1	3	1	0	0	0	0	-	-	0	-	-	1	-
ungewichtet	49	17	11	3	2	2	5	3	1	1	-	-	1	-	-	2	-
1 - u. 25 EUR	26	(34)	(39)	[30]	-	-	[18]	-	-	-	-	-	[100]	-	-	-	-
25 - u. 50 EUR	10	(15)	(7)	-	-	[30]	-	-	-	-	-	-	-	-	-	-	-
50 - u. 100 EUR	26	(34)	(11)	[30]	-	[70]	[27]	[19]	-	-	-	-	-	-	-	[35]	-
100 - u. 200 EUR	22	(10)	(25)	-	[100]	-	[19]	[81]	[100]	[100]	-	-	-	-	-	-	-
200 - u. 300 EUR	15	(7)	(18)	[39]	-	-	[25]	-	-	-	-	-	-	-	-	[65]	-
300 - u. 400 EUR	1	-	-	-	-	-	[10]	-	-	-	-	-	-	-	-	-	-
400 - u. 500 EUR	-	-	-	-	-	-	-	-	-	-	-	-	-	-	-	-	-
500 - u. 600 EUR	-	-	-	-	-	-	-	-	-	-	-	-	-	-	-	-	-
600 - u. 700 EUR	-	-	-	-	-	-	-	-	-	-	-	-	-	-	-	-	-
700 - u. 800 EUR	-	-	-	-	-	-	-	-	-	-	-	-	-	-	-	-	-
800 - u. 900 EUR	-	-	-	-	-	-	-	-	-	-	-	-	-	-	-	-	-
900 - u. 1.000 EUR	-	-	-	-	-	-	-	-	-	-	-	-	-	-	-	-	-
1.000 - u. 1.100 EUR	-	-	-	-	-	-	-	-	-	-	-	-	-	-	-	-	-
1.100 - u. 1.200 EUR	-	-	-	-	-	-	-	-	-	-	-	-	-	-	-	-	-
1.200 - u. 1.300 EUR	-	-	-	-	-	-	-	-	-	-	-	-	-	-	-	-	-
1.300 - u. 1.400 EUR	-	-	-	-	-	-	-	-	-	-	-	-	-	-	-	-	-
1.400 - u. 1.500 EUR	-	-	-	-	-	-	-	-	-	-	-	-	-	-	-	-	-
1.500 - u. 1.750 EUR	-	-	-	-	-	-	-	-	-	-	-	-	-	-	-	-	-
1.750 - u. 2.000 EUR	-	-	-	-	-	-	-	-	-	-	-	-	-	-	-	-	-
2.000 - u. 2.500 EUR	-	-	-	-	-	-	-	-	-	-	-	-	-	-	-	-	-
2.500 - u. 5.000 EUR	-	-	-	-	-	-	-	-	-	-	-	-	-	-	-	-	-
5.000 EUR und mehr	-	-	-	-	-	-	-	-	-	-	-	-	-	-	-	-	-
<b>S U M M E</b>	100	100	100	100	100	100	100	100	100	100	-	-	100	-	-	100	-
1 - u. 250 EUR	91	(93)	(93)	[100]	[100]	[100]	[90]	[100]	[100]	[100]	-	-	[100]	-	-	[35]	-
250 - u. 500 EUR	9	(7)	(7)	-	-	-	[10]	-	-	-	-	-	-	-	-	[65]	-
500 - u. 750 EUR	-	-	-	-	-	-	-	-	-	-	-	-	-	-	-	-	-
750 - u. 1.000 EUR	-	-	-	-	-	-	-	-	-	-	-	-	-	-	-	-	-
1.000 - u. 1.500 EUR	-	-	-	-	-	-	-	-	-	-	-	-	-	-	-	-	-
1.500 EUR und mehr	-	-	-	-	-	-	-	-	-	-	-	-	-	-	-	-	-
<b>Betrag je Bezieher/in (EUR/M)</b>	92	(62)	(83)	[112]	[128]	[61]	[142]	[151]	[106]	[101]	-	-	[22]	-	-	[198]	-

Schichtung des Wohngeldes, bei Ehepaaren je zur Hälfte beiden Ehepartnern zugeordnet

PROZENT SENKRECHT

Teilgesamtheit: Frauen ab 55 Jahren (ohne Heimbewohner) - a l t e L ä n d e r (mit West-Berlin)

	Frauen - Tätigkeitsniveau																
	Alle Arbeiter				Angestellte					Beamte, Berufssol.		Selbstständige				Mit- hel- fende	
	Frauen	Ange- lernt	Fach- arbeiter	Meister Polier	Ange- lernt	Einf. Fachkr.	Mittl. Fachkr.	Gehob. Fachkr.	Hochq./ leit.	Einf./ Mittl.D.	Gehob./ Höher.D.	Land- wirte	Hand- werker	Verkam. Freib.	Sonst. Freib.		Gewerbe treib.
Basis hochger. (in Tsd.)	11902	2220	941	17	685	2289	2694	681	258	87	393	95	52	66	94	290	375
Basis ungewichtet	10237	1891	798	15	569	1962	2350	576	211	71	355	86	42	60	83	244	349
ZY061 Wohngeld																	
Bezieher: hochger. (in Tsd.)	128	44	8	-	15	23	15	1	1	-	-	-	1	-	-	6	2
(in %)	1	2	1	-	2	1	1	0	0	-	-	-	2	-	-	2	0
ungewichtet	111	40	7	-	12	21	10	2	1	-	-	-	1	-	-	5	2
1 - u. 25 EUR	16	27	-	-	(5)	(12)	-	[63]	-	-	-	-	-	-	-	-	-
25 - u. 50 EUR	22	20	[37]	-	(12)	(16)	(51)	-	-	-	-	-	[100]	-	-	[29]	-
50 - u. 100 EUR	28	20	-	-	(53)	(44)	(23)	-	-	-	-	-	-	-	-	-	[100]
100 - u. 200 EUR	19	18	[39]	-	(30)	(20)	(13)	[37]	[100]	-	-	-	-	-	-	[17]	-
200 - u. 300 EUR	13	12	[24]	-	-	(8)	(13)	-	-	-	-	-	-	-	-	[54]	-
300 - u. 400 EUR	1	4	-	-	-	-	-	-	-	-	-	-	-	-	-	-	-
400 - u. 500 EUR	-	-	-	-	-	-	-	-	-	-	-	-	-	-	-	-	-
500 - u. 600 EUR	-	-	-	-	-	-	-	-	-	-	-	-	-	-	-	-	-
600 - u. 700 EUR	-	-	-	-	-	-	-	-	-	-	-	-	-	-	-	-	-
700 - u. 800 EUR	-	-	-	-	-	-	-	-	-	-	-	-	-	-	-	-	-
800 - u. 900 EUR	-	-	-	-	-	-	-	-	-	-	-	-	-	-	-	-	-
900 - u. 1.000 EUR	-	-	-	-	-	-	-	-	-	-	-	-	-	-	-	-	-
1.000 - u. 1.100 EUR	-	-	-	-	-	-	-	-	-	-	-	-	-	-	-	-	-
1.100 - u. 1.200 EUR	-	-	-	-	-	-	-	-	-	-	-	-	-	-	-	-	-
1.200 - u. 1.300 EUR	-	-	-	-	-	-	-	-	-	-	-	-	-	-	-	-	-
1.300 - u. 1.400 EUR	-	-	-	-	-	-	-	-	-	-	-	-	-	-	-	-	-
1.400 - u. 1.500 EUR	-	-	-	-	-	-	-	-	-	-	-	-	-	-	-	-	-
1.500 - u. 1.750 EUR	-	-	-	-	-	-	-	-	-	-	-	-	-	-	-	-	-
1.750 - u. 2.000 EUR	-	-	-	-	-	-	-	-	-	-	-	-	-	-	-	-	-
2.000 - u. 2.500 EUR	-	-	-	-	-	-	-	-	-	-	-	-	-	-	-	-	-
2.500 - u. 5.000 EUR	-	-	-	-	-	-	-	-	-	-	-	-	-	-	-	-	-
5.000 EUR und mehr	-	-	-	-	-	-	-	-	-	-	-	-	-	-	-	-	-
<b>S U M M E</b>	100	100	100	-	100	100	100	100	100	-	-	-	100	-	-	100	100
1 - u. 250 EUR	93	92	[100]	-	(100)	(96)	(91)	[100]	[100]	-	-	-	[100]	-	-	[72]	[100]
250 - u. 500 EUR	7	8	-	-	-	(4)	(9)	-	-	-	-	-	-	-	-	[28]	-
500 - u. 750 EUR	-	-	-	-	-	-	-	-	-	-	-	-	-	-	-	-	-
750 - u. 1.000 EUR	-	-	-	-	-	-	-	-	-	-	-	-	-	-	-	-	-
1.000 - u. 1.500 EUR	-	-	-	-	-	-	-	-	-	-	-	-	-	-	-	-	-
1.500 EUR und mehr	-	-	-	-	-	-	-	-	-	-	-	-	-	-	-	-	-
Betrag je Bezieher/in (EUR/M)	94	94	[118]	-	(88)	(92)	(78)	[43]	[106]	-	-	-	[33]	-	-	[163]	[76]



Schichtung der laufenden (Sozial-) Hilfe zum Lebensunterhalt (HLU) incl. Grundsicherung, bei Ehepaaren je zur Hälfte beiden Ehepartnern zugeordnet

Teilgesamtheit: Männer und Frauen ab 55 Jahren (ohne Heimbewohner) - a l t e L ä n d e r (mit West-Berlin)

	+-- ALLE +--	+----- M ä n n e r -----+						+----- F r a u e n -----+							
		Alle	55-u.		65-u.		85 u.	65 u.	Alle	55-u.		65-u.		85 u.	65 u.
			65 J.	75 J.	75 J.	85 J.	älter			älter	65 J.	75 J.	85 J.	älter	
Basis hochger. (in Tsd.)	22232	10329	4359	3234	2219	518	5971	11902	4208	3542	2944	1209	7695		
Basis ungewichtet	19136	8899	3120	3333	1815	631	5779	10237	3394	3280	2231	1332	6843		
ZY062a Sozialhilfe HLU incl. GS															
Bezieher: hochger. (in Tsd.)	569	236	84	89	54	9	152	333	91	115	99	27	242		
(in %)	3	2	2	3	2	2	3	3	2	3	3	2	3		
ungewichtet	480	200	54	97	41	8	146	280	68	110	76	26	212		
1 - u. 25 EUR	1	1	1	-	2	-	1	1	3	-	-	(9)	1		
25 - u. 50 EUR	2	1	4	-	-	-	-	3	3	2	2	(6)	3		
50 - u. 100 EUR	7	6	5	6	6	[20]	7	8	11	6	2	(28)	7		
100 - u. 200 EUR	19	22	22	23	16	[34]	21	18	18	18	22	(3)	18		
200 - u. 300 EUR	20	21	18	20	29	[10]	22	19	21	20	19	(6)	18		
300 - u. 400 EUR	20	22	26	17	23	[14]	19	19	19	21	20	(10)	19		
400 - u. 500 EUR	10	8	4	13	5	-	9	11	8	14	11	(12)	12		
500 - u. 600 EUR	7	7	3	8	10	[6]	9	8	11	6	8	(3)	7		
600 - u. 700 EUR	4	4	5	5	3	-	4	4	2	4	4	(11)	5		
700 - u. 800 EUR	5	6	10	5	1	-	3	4	1	3	6	(7)	5		
800 - u. 900 EUR	2	1	-	1	-	-	1	4	3	4	5	(3)	4		
900 - u. 1.000 EUR	2	1	-	1	1	[9]	2	2	3	2	1	-	1		
1.000 - u. 1.100 EUR	1	1	-	0	3	[8]	2	0	-	-	2	-	1		
1.100 - u. 1.200 EUR	-	-	-	-	-	-	-	-	-	-	-	-	-		
1.200 - u. 1.300 EUR	0	0	-	1	-	-	0	-	-	-	-	-	-		
1.300 - u. 1.400 EUR	-	-	-	-	-	-	-	-	-	-	-	-	-		
1.400 - u. 1.500 EUR	-	-	-	-	-	-	-	-	-	-	-	-	-		
1.500 - u. 1.750 EUR	-	-	-	-	-	-	-	-	-	-	-	-	-		
1.750 - u. 2.000 EUR	-	-	-	-	-	-	-	-	-	-	-	-	-		
2.000 - u. 2.500 EUR	-	-	-	-	-	-	-	-	-	-	-	-	-		
2.500 - u. 5.000 EUR	-	-	-	-	-	-	-	-	-	-	-	-	-		
5.000 EUR und mehr	-	-	-	-	-	-	-	-	-	-	-	-	-		
S U M M E	100	100	100	100	100	100	100	100	100	100	100	100	100		
1 - u. 250 EUR	41	42	42	40	43	[63]	42	40	47	34	38	(53)	38		
250 - u. 500 EUR	38	38	39	39	39	[14]	37	38	34	46	37	(22)	40		
500 - u. 750 EUR	15	16	18	16	13	[6]	15	14	12	11	16	(21)	14		
750 - u. 1.000 EUR	5	3	1	4	2	[9]	4	7	6	9	7	(3)	7		
1.000 - u. 1.500 EUR	1	1	-	1	3	[8]	2	0	-	-	2	-	1		
1.500 EUR und mehr	-	-	-	-	-	-	-	-	-	-	-	-	-		
Betrag je Bezieher/in (EUR/M)	338	332	320	346	326	[337]	338	343	307	360	368	(299)	356		

PROZENT SENKRECHT

Schichtung der laufenden (Sozial-) Hilfe zum Lebensunterhalt (HLU) incl. Grundsicherung, bei Ehepaaren je zur Hälfte beiden Ehepartnern zugeordnet

Teilgesamtheit: Männer ab 55 Jahren (ohne Heimbewohner) - a l t e L ä n d e r (mit West-Berlin)

	+-- ALLE +--				+ V E R H E I R A T E T E +			+----- A L L E I N S T E H E N D E N A C H F A M I L I E N S T A N D -----+											
		Alle	+-----+ 55-u. 65 u. 65 J. älter		+-----+ Gesamt Alle 55-u. 65 u. 65 J. älter			+-----+ Verwitwet Alle 55-u. 65 u. 65 J. älter			+-----+ Geschieden/Getr.lebend Alle 55-u. 65 u. 65 J. älter			+-----+ Ledig Alle 55-u. 65 u. 65 J. älter					
Basis hochger. (in Tsd.)	10329	7494	3073	4420	2836	1285	1551	810	93	718	1209	683	526	817	510	307			
Basis ungewichtet	8899	6517	2267	4250	2382	853	1529	827	57	770	945	467	478	610	329	281			
ZY062a Sozialhilfe HLU incl. GS																			
Bezieher: hochger. (in Tsd.)	236	110	35	75	127	49	77	17	1	16	87	36	51	23	12	11			
(in %)	2	1	1	2	4	4	5	2	1	2	7	5	10	3	2	3			
ungewichtet	200	91	23	68	109	31	78	18	1	17	71	22	49	20	8	12			
1 - u. 25 EUR	1	2	(4)	1	-	-	-	-	-	-	-	-	-	-	-	-			
25 - u. 50 EUR	1	-	-	-	2	6	-	-	-	-	4	(9)	-	-	-	-			
50 - u. 100 EUR	6	8	(8)	9	4	3	5	-	-	-	4	-	7	(6)	[10]	-			
100 - u. 200 EUR	22	30	(35)	27	15	13	15	(13)	-	(14)	15	(13)	17	(13)	[15]	(11)			
200 - u. 300 EUR	21	24	(23)	24	19	15	21	(26)	[100]	(20)	21	(17)	24	(4)	-	(9)			
300 - u. 400 EUR	22	21	(24)	19	22	27	19	(8)	-	(9)	22	(31)	15	(36)	[19]	(55)			
400 - u. 500 EUR	8	2	-	4	12	8	15	(13)	-	(14)	12	(3)	18	(12)	[22]	-			
500 - u. 600 EUR	7	8	(4)	10	5	3	7	(3)	-	(3)	7	(4)	9	-	-	-			
600 - u. 700 EUR	4	3	-	5	5	9	3	-	-	-	3	(5)	2	(17)	[22]	(10)			
700 - u. 800 EUR	6	1	(2)	-	10	16	7	(13)	-	(14)	10	(18)	4	(11)	[12]	(9)			
800 - u. 900 EUR	1	-	-	-	1	-	2	(5)	-	(6)	0	-	1	-	-	-			
900 - u. 1.000 EUR	1	-	-	-	2	-	3	(15)	-	(16)	-	-	-	-	-	-			
1.000 - u. 1.100 EUR	1	-	-	-	2	-	3	(4)	-	(5)	2	-	4	-	-	-			
1.100 - u. 1.200 EUR	-	-	-	-	-	-	-	-	-	-	-	-	-	-	-	-			
1.200 - u. 1.300 EUR	0	-	-	-	1	-	1	-	-	-	-	-	-	(3)	-	(6)			
1.300 - u. 1.400 EUR	-	-	-	-	-	-	-	-	-	-	-	-	-	-	-	-			
1.400 - u. 1.500 EUR	-	-	-	-	-	-	-	-	-	-	-	-	-	-	-	-			
1.500 - u. 1.750 EUR	-	-	-	-	-	-	-	-	-	-	-	-	-	-	-	-			
1.750 - u. 2.000 EUR	-	-	-	-	-	-	-	-	-	-	-	-	-	-	-	-			
2.000 - u. 2.500 EUR	-	-	-	-	-	-	-	-	-	-	-	-	-	-	-	-			
2.500 - u. 5.000 EUR	-	-	-	-	-	-	-	-	-	-	-	-	-	-	-	-			
5.000 EUR und mehr	-	-	-	-	-	-	-	-	-	-	-	-	-	-	-	-			
S U M M E	100	100	100	100	100	100	100	100	100	100	100	100	100	100	100	100			
1 - u. 250 EUR	42	53	(51)	54	33	36	31	(32)	[100]	(27)	37	(37)	37	(18)	[25]	(11)			
250 - u. 500 EUR	38	34	(42)	31	41	36	43	(27)	-	(29)	40	(36)	43	(51)	[41]	(64)			
500 - u. 750 EUR	16	12	(4)	15	19	28	14	(13)	-	(14)	19	(27)	13	(27)	[34]	(19)			
750 - u. 1.000 EUR	3	1	(2)	-	4	-	7	(23)	-	(25)	2	-	3	-	-	-			
1.000 - u. 1.500 EUR	1	-	-	-	3	-	4	(4)	-	(5)	2	-	4	(3)	-	(6)			
1.500 EUR und mehr	-	-	-	-	-	-	-	-	-	-	-	-	-	-	-	-			
Betrag je Bezieher/in (EUR/M)	332	265	(243)	275	390	373	400	(514)	[230]	(536)	357	(364)	351	(422)	[415]	(431)			

\* TNS INFRATEST SOZIALFORSCHUNG \*

Schichtung der laufenden (Sozial-) Hilfe zum Lebensunterhalt (HLU) incl. Grundsicherung, bei Ehepaaren je zur Hälfte beiden Ehepartnern zugeordnet

Teilgesamtheit: Frauen ab 55 Jahren (ohne Heimbewohner) - a l t e L ä n d e r (mit West-Berlin)

	+-- ALLE +--				+ V E R H E I R A T E T E +			+----- A L L E I N S T E H E N D E N A C H F A M I L I E N S T A N D -----+											
		Alle	+-----+ 55-u. 65 u. 65 J. älter		+-----+ Gesamt Alle 55-u. 65 u. 65 J. älter			+-----+ Verwitwet Alle 55-u. 65 u. 65 J. älter			+-----+ Geschieden/Getr.lebend Alle 55-u. 65 u. 65 J. älter			+-----+ Ledig Alle 55-u. 65 u. 65 J. älter					
Basis hochger. (in Tsd.)	11902	6373	2838	3535	5529	1369	4160	3539	386	3153	1305	658	647	686	326	360			
Basis ungewichtet	10237	5698	2440	3258	4539	954	3585	2897	246	2651	1070	493	577	572	215	357			
ZY062a Sozialhilfe HLU incl. GS																			
Bezieher: hochger. (in Tsd.)	333	100	45	55	233	47	186	106	16	90	108	25	83	19	6	13			
(in %)	3	2	2	2	4	3	4	3	4	3	8	4	13	3	2	4			
ungewichtet	280	84	36	48	196	32	164	86	9	77	95	20	75	15	3	12			
1 - u. 25 EUR	1	1	2	-	2	3	1	-	-	-	3	(5)	3	-	-	-			
25 - u. 50 EUR	3	-	-	-	4	5	3	3	-	3	3	-	4	(13)	[43]	-			
50 - u. 100 EUR	8	8	13	4	8	8	8	4	-	4	13	(15)	12	(3)	-	(5)			
100 - u. 200 EUR	18	28	30	26	13	6	15	13	[11]	14	16	(5)	19	-	-	-			
200 - u. 300 EUR	19	25	20	29	16	22	15	17	[41]	13	17	(15)	18	(3)	-	(5)			
300 - u. 400 EUR	19	23	25	21	17	12	18	17	-	20	15	(17)	14	(29)	[26]	(31)			
400 - u. 500 EUR	11	3	1	4	15	14	15	12	[10]	12	15	(12)	16	(27)	[30]	(25)			
500 - u. 600 EUR	8	8	3	12	8	18	5	9	[27]	6	8	(17)	6	-	-	-			
600 - u. 700 EUR	4	4	3	4	4	-	5	6	-	7	2	-	3	-	-	-			
700 - u. 800 EUR	4	1	2	-	5	-	6	8	-	9	1	-	1	(11)	-	(15)			
800 - u. 900 EUR	4	-	-	-	6	5	6	7	-	9	5	(9)	3	-	-	-			
900 - u. 1.000 EUR	2	-	-	-	3	6	2	3	[10]	2	2	(4)	1	(5)	-	(8)			
1.000 - u. 1.100 EUR	0	-	-	-	1	-	1	-	-	-	-	-	-	(8)	-	(11)			
1.100 - u. 1.200 EUR	-	-	-	-	-	-	-	-	-	-	-	-	-	-	-	-			
1.200 - u. 1.300 EUR	-	-	-	-	-	-	-	-	-	-	-	-	-	-	-	-			
1.300 - u. 1.400 EUR	-	-	-	-	-	-	-	-	-	-	-	-	-	-	-	-			
1.400 - u. 1.500 EUR	-	-	-	-	-	-	-	-	-	-	-	-	-	-	-	-			
1.500 - u. 1.750 EUR	-	-	-	-	-	-	-	-	-	-	-	-	-	-	-	-			
1.750 - u. 2.000 EUR	-	-	-	-	-	-	-	-	-	-	-	-	-	-	-	-			
2.000 - u. 2.500 EUR	-	-	-	-	-	-	-	-	-	-	-	-	-	-	-	-			
2.500 - u. 5.000 EUR	-	-	-	-	-	-	-	-	-	-	-	-	-	-	-	-			
5.000 EUR und mehr	-	-	-	-	-	-	-	-	-	-	-	-	-	-	-	-			
S U M M E	100	100	100	100	100	100	100	100	100	100	100	100	100	100	100	100			
1 - u. 250 EUR	40	51	52	51	36	43	34	29	[46]	27	44	(40)	46	(20)	[43]	(10)			
250 - u. 500 EUR	38	37	40	34	39	28	42	37	[16]	41	38	(29)	40	(56)	[57]	(56)			
500 - u. 750 EUR	14	11	6	16	15	18	14	19	[27]	18	12	(17)	10	(11)	-	(15)			
750 - u. 1.000 EUR	7	1	2	-	10	11	10	14	[10]	15	6	(14)	4	(5)	-	(8)			
1.000 - u. 1.500 EUR	0	-	-	-	1	-	1	-	-	-	-	-	-	(8)	-	(11)			
1.500 EUR und mehr	-	-	-	-	-	-	-	-	-	-	-	-	-	-	-	-			
Betrag je Bezieher/in (EUR/M)	343	271	246	290	374	365	376	419	[394]	423	318	(378)	300	(434)	[233]	(521)			

PROZENT SENKRECHT

Schichtung der laufenden (Sozial-) Hilfe zum Lebensunterhalt (HLU) incl. Grundsicherung, bei Ehepaaren je zur Hälfte beiden Ehepartnern zugeordnet

Teilgesamtheit: Männer und Frauen ab 65 Jahren (ohne Heimbewohner) - a l t e L ä n d e r (mit West-Berlin)

	+-- alle +--	+- LETZTE / HEUTIGE BERUFLICHE STELLUNG ("Alle" einschl. nie erwerbstätig und K.A. zur beruflichen Stellung) -----+											
		+----- M ä n n e r -----+						+----- F r a u e n -----+					
		Alle	Arbeiter	An- gestellte	Beamte/ Ber.-Sold	Selbst- ständige	Mit- helfende	Alle	Arbeiter	An- gestellte	Beamte/ Ber.-Sold	Selbst- ständige	Mit- helfende
Basis hochger. (in Tsd.)	13666	5971	2034	2304	743	825	9	7695	2243	4023	232	379	320
Basis ungewichtet	12622	5779	1921	2168	869	763	7	6843	1957	3568	228	337	301
ZY062a Sozialhilfe HLU incl. GS													
-----													
Bezieher: hochger. (in Tsd.)	394	152	76	35	-	35	1	242	92	75	1	21	4
(in %)	3	3	4	2	-	4	12	3	4	2	1	5	1
ungewichtet	358	146	73	38	-	28	1	212	75	69	1	20	4
1 - u. 25 EUR	1	1	1	-	-	-	-	1	-	3	-	-	-
25 - u. 50 EUR	2	-	-	-	-	-	-	3	6	-	-	-	-
50 - u. 100 EUR	7	7	7	11	-	(3)	-	7	3	8	-	(9)	[44]
100 - u. 200 EUR	19	21	28	20	-	(12)	-	18	29	10	-	(14)	-
200 - u. 300 EUR	20	22	22	19	-	(26)	[100]	18	21	11	-	(30)	[16]
300 - u. 400 EUR	19	19	16	13	-	(29)	-	19	20	13	-	(9)	[40]
400 - u. 500 EUR	11	9	8	14	-	(7)	-	12	7	25	-	(9)	-
500 - u. 600 EUR	8	9	9	8	-	(7)	-	7	4	10	[100]	(8)	-
600 - u. 700 EUR	4	4	4	4	-	(3)	-	5	5	4	-	(15)	-
700 - u. 800 EUR	4	3	1	4	-	(9)	-	5	1	6	-	(7)	-
800 - u. 900 EUR	3	1	0	3	-	-	-	4	3	7	-	-	-
900 - u. 1.000 EUR	2	2	1	2	-	-	-	1	1	3	-	-	-
1.000 - u. 1.100 EUR	1	2	0	2	-	(5)	-	1	-	-	-	-	-
1.100 - u. 1.200 EUR	-	-	-	-	-	-	-	-	-	-	-	-	-
1.200 - u. 1.300 EUR	0	0	1	-	-	-	-	-	-	-	-	-	-
1.300 - u. 1.400 EUR	-	-	-	-	-	-	-	-	-	-	-	-	-
1.400 - u. 1.500 EUR	-	-	-	-	-	-	-	-	-	-	-	-	-
1.500 - u. 1.750 EUR	-	-	-	-	-	-	-	-	-	-	-	-	-
1.750 - u. 2.000 EUR	-	-	-	-	-	-	-	-	-	-	-	-	-
2.000 - u. 2.500 EUR	-	-	-	-	-	-	-	-	-	-	-	-	-
2.500 - u. 5.000 EUR	-	-	-	-	-	-	-	-	-	-	-	-	-
5.000 EUR und mehr	-	-	-	-	-	-	-	-	-	-	-	-	-
S U M M E	100	100	100	100	-	100	100	100	100	100	100	100	100
-----													
1 - u. 250 EUR	40	42	49	50	-	(22)	[100]	38	48	27	-	(34)	[60]
250 - u. 500 EUR	39	37	34	27	-	(55)	-	40	39	43	-	(36)	[40]
500 - u. 750 EUR	14	15	14	14	-	(18)	-	14	10	17	[100]	(29)	-
750 - u. 1.000 EUR	6	4	3	6	-	(1)	-	7	4	13	-	-	-
1.000 - u. 1.500 EUR	1	2	1	2	-	(5)	-	1	-	-	-	-	-
1.500 EUR und mehr	-	-	-	-	-	-	-	-	-	-	-	-	-
Betrag je Bezieher/in (EUR/M)	349	338	307	352	-	(379)	[210]	356	292	418	[560]	(358)	[225]

\* TNS INFRATEST SOZIALFORSCHUNG \*

Schichtung der laufenden (Sozial-) Hilfe zum Lebensunterhalt (HLU) incl. Grundsicherung, bei Ehepaaren je zur Hälfte beiden Ehepartnern zugeordnet

Teilgesamtheit: Männer ab 55 Jahren (ohne Heimbewohner) - a l t e L ä n d e r (mit West-Berlin)

	M ä n n e r - T ä t i g k e i t s n i v e a u																
	Alle Arbeiter				Angestellte					Beamte, Berufssol.		Selbstständige				Mit- fende	
	Ange- lernt	Fach- arbeiter	Meister Polier	Ange- lernt	Einf. Fachkr.	Mittl. Fachkr.	Gehob. Fachkr.	Hochq./ leit.	Einf./ Mittl.D.	Gehob./ Höher.D.	Land- wirte	Hand- werker	Verkam. Freib.	Sonst. Freib.	Gewerbe treib.		
Basis hochger. (in Tsd.)	10329	1108	2192	337	92	460	1410	891	1166	406	836	244	275	202	140	469	13
Basis ungewichtet	8899	905	1850	291	77	385	1175	762	1005	340	912	208	234	172	112	388	10
ZY062a Sozialhilfe HLU incl. GS																	
Bezieher: hochger. (in Tsd.)	236	76	46	9	6	19	9	5	11	-	-	-	13	4	8	20	2
(in %)	2	7	2	3	7	4	1	1	1	-	-	-	5	2	5	4	17
ungewichtet	200	60	43	5	6	15	7	5	14	-	-	-	9	3	6	16	2
1 - u. 25 EUR	1	2	2	-	-	-	-	-	-	-	-	-	-	-	-	-	-
25 - u. 50 EUR	1	2	-	-	-	-	-	-	-	-	-	-	-	-	-	(9)	-
50 - u. 100 EUR	6	6	7	-	-	(15)	[16]	-	(10)	-	-	-	-	-	[14]	-	-
100 - u. 200 EUR	22	18	35	[22]	[27]	(30)	[19]	[22]	(16)	-	-	-	[11]	[27]	-	(15)	-
200 - u. 300 EUR	21	26	13	[23]	[40]	(23)	[32]	-	(8)	-	-	-	[17]	[28]	[46]	(10)	[49]
300 - u. 400 EUR	22	24	14	[56]	-	(26)	-	-	(18)	-	-	-	[44]	-	[14]	(24)	[51]
400 - u. 500 EUR	8	2	9	-	[22]	(5)	[27]	[21]	(5)	-	-	-	[12]	-	[26]	(9)	-
500 - u. 600 EUR	7	8	5	-	-	-	-	[57]	-	-	-	-	-	-	-	(13)	-
600 - u. 700 EUR	4	5	9	-	-	-	[7]	-	(9)	-	-	-	-	-	-	(5)	-
700 - u. 800 EUR	6	7	4	-	[11]	-	-	-	(13)	-	-	-	[16]	[45]	-	(7)	-
800 - u. 900 EUR	1	0	-	-	-	-	-	-	(8)	-	-	-	-	-	-	-	-
900 - u. 1.000 EUR	1	1	-	-	-	-	-	-	(6)	-	-	-	-	-	-	-	-
1.000 - u. 1.100 EUR	1	0	-	-	-	-	-	-	(7)	-	-	-	-	-	-	(8)	-
1.100 - u. 1.200 EUR	-	-	-	-	-	-	-	-	-	-	-	-	-	-	-	-	-
1.200 - u. 1.300 EUR	0	-	1	-	-	-	-	-	-	-	-	-	-	-	-	-	-
1.300 - u. 1.400 EUR	-	-	-	-	-	-	-	-	-	-	-	-	-	-	-	-	-
1.400 - u. 1.500 EUR	-	-	-	-	-	-	-	-	-	-	-	-	-	-	-	-	-
1.500 - u. 1.750 EUR	-	-	-	-	-	-	-	-	-	-	-	-	-	-	-	-	-
1.750 - u. 2.000 EUR	-	-	-	-	-	-	-	-	-	-	-	-	-	-	-	-	-
2.000 - u. 2.500 EUR	-	-	-	-	-	-	-	-	-	-	-	-	-	-	-	-	-
2.500 - u. 5.000 EUR	-	-	-	-	-	-	-	-	-	-	-	-	-	-	-	-	-
5.000 EUR und mehr	-	-	-	-	-	-	-	-	-	-	-	-	-	-	-	-	-
<b>S U M M E</b>	100	100	100	100	100	100	100	100	100	-	-	-	100	100	100	100	100
1 - u. 250 EUR	42	39	55	[34]	[67]	(62)	[67]	[22]	(34)	-	-	-	[21]	[27]	[14]	(30)	[49]
250 - u. 500 EUR	38	40	26	[66]	[22]	(38)	[27]	[21]	(23)	-	-	-	[63]	[28]	[86]	(37)	[51]
500 - u. 750 EUR	16	18	17	-	[11]	-	[7]	[57]	(9)	-	-	-	[16]	[45]	-	(22)	-
750 - u. 1.000 EUR	3	3	-	-	-	-	-	-	(27)	-	-	-	-	-	-	(3)	-
1.000 - u. 1.500 EUR	1	0	1	-	-	-	-	-	(7)	-	-	-	-	-	-	(8)	-
1.500 EUR und mehr	-	-	-	-	-	-	-	-	-	-	-	-	-	-	-	-	-
Betrag je Bezieher/in (EUR/M)	332	325	304	[295]	[316]	(215)	[262]	[454]	(484)	-	-	-	[372]	[430]	[302]	(410)	[304]

Schichtung der laufenden (Sozial-) Hilfe zum Lebensunterhalt (HLU) incl. Grundsicherung, bei Ehepaaren je zur Hälfte beiden Ehepartnern zugeordnet

Teilgesamtheit: Frauen ab 55 Jahren (ohne Heimbewohner) - a l t e L ä n d e r (mit West-Berlin)

	Frauen - Tätigkeitsniveau																Mit- hel- fende
	Alle Arbeiter				Angestellte					Beamte, Berufssol.		Selbstständige					
	Ange- lernt	Fach- arbeiter	Meister Polier	Ange- lernt	Einf. Fachkr.	Mittl. Fachkr.	Gehob. Fachkr.	Hochq./ leit.	Einf./ Mittl.D.	Gehob./ Höher.D.	Land- wirte	Hand- werker	Verkam. Freib.	Sonst. Freib.	Gewerbe treib.		
Basis hochger. (in Tsd.)	11902	2220	941	17	685	2289	2694	681	258	87	393	95	52	66	94	290	375
Basis ungewichtet	10237	1891	798	15	569	1962	2350	576	211	71	355	86	42	60	83	244	349
ZY062a Sozialhilfe HLU incl. GS																	
Bezieher: hochger. (in Tsd.)	333	112	22	-	13	42	31	6	12	-	1	1	1	-	2	18	4
(in %)	3	5	2	-	2	2	1	1	5	-	0	1	2	-	2	6	1
ungewichtet	280	86	20	-	11	36	29	6	11	-	1	1	1	-	2	17	4
1 - u. 25 EUR	1	-	-	-	(9)	6	-	-	(9)	-	-	-	-	-	-	-	-
25 - u. 50 EUR	3	5	-	-	-	-	-	-	(8)	-	-	-	-	-	-	-	-
50 - u. 100 EUR	8	6	-	-	-	16	(11)	-	-	-	-	-	-	-	[56]	(6)	[44]
100 - u. 200 EUR	18	25	(43)	-	-	4	(18)	-	(12)	-	-	[100]	-	-	[44]	(7)	-
200 - u. 300 EUR	19	21	(18)	-	(13)	24	(14)	-	-	-	-	-	[100]	-	-	(28)	[16]
300 - u. 400 EUR	19	19	(13)	-	(32)	14	(11)	[21]	(7)	-	-	-	-	-	-	(15)	[40]
400 - u. 500 EUR	11	8	(5)	-	(18)	13	(17)	[42]	(29)	-	-	-	-	-	-	(10)	-
500 - u. 600 EUR	8	10	(5)	-	(10)	9	(5)	-	(20)	-	[100]	-	-	-	-	(9)	-
600 - u. 700 EUR	4	1	(16)	-	-	4	(2)	[37]	-	-	-	-	-	-	-	(17)	-
700 - u. 800 EUR	4	1	-	-	(7)	6	(3)	-	(7)	-	-	-	-	-	-	(8)	-
800 - u. 900 EUR	4	3	-	-	(12)	4	(7)	-	(6)	-	-	-	-	-	-	-	-
900 - u. 1.000 EUR	2	1	-	-	-	-	(5)	-	(9)	-	-	-	-	-	-	-	-
1.000 - u. 1.100 EUR	0	-	-	-	-	-	-	-	-	-	-	-	-	-	-	-	-
1.100 - u. 1.200 EUR	-	-	-	-	-	-	-	-	-	-	-	-	-	-	-	-	-
1.200 - u. 1.300 EUR	-	-	-	-	-	-	-	-	-	-	-	-	-	-	-	-	-
1.300 - u. 1.400 EUR	-	-	-	-	-	-	-	-	-	-	-	-	-	-	-	-	-
1.400 - u. 1.500 EUR	-	-	-	-	-	-	-	-	-	-	-	-	-	-	-	-	-
1.500 - u. 1.750 EUR	-	-	-	-	-	-	-	-	-	-	-	-	-	-	-	-	-
1.750 - u. 2.000 EUR	-	-	-	-	-	-	-	-	-	-	-	-	-	-	-	-	-
2.000 - u. 2.500 EUR	-	-	-	-	-	-	-	-	-	-	-	-	-	-	-	-	-
2.500 - u. 5.000 EUR	-	-	-	-	-	-	-	-	-	-	-	-	-	-	-	-	-
5.000 EUR und mehr	-	-	-	-	-	-	-	-	-	-	-	-	-	-	-	-	-
<b>S U M M E</b>	100	100	100	-	100	100	100	100	100	-	100	100	100	-	100	100	100
1 - u. 250 EUR	40	46	(52)	-	(22)	37	(47)	-	(21)	-	-	[100]	[100]	-	[100]	(19)	[60]
250 - u. 500 EUR	38	38	(28)	-	(50)	39	(32)	[63]	(36)	-	-	-	-	-	-	(48)	[40]
500 - u. 750 EUR	14	11	(20)	-	(10)	15	(10)	[37]	(20)	-	[100]	-	-	-	-	(34)	-
750 - u. 1.000 EUR	7	4	-	-	(18)	8	(11)	-	(22)	-	-	-	-	-	-	-	-
1.000 - u. 1.500 EUR	0	-	-	-	-	-	-	-	-	-	-	-	-	-	-	-	-
1.500 EUR und mehr	-	-	-	-	-	-	-	-	-	-	-	-	-	-	-	-	-
Betrag je Bezieher/in (EUR/M)	343	295	(301)	-	(438)	339	(343)	[499]	(476)	-	[560]	[143]	[200]	-	[123]	(400)	[225]

Schichtung des Arbeitslosengeldes II (ALG II), bei Ehepaaren je zur Hälfte beiden Ehepartnern zugeordnet

PROZENT SENKRECHT

Teilgesamtheit: Männer und Frauen ab 55 Jahren (ohne Heimbewohner) - a l t e L ä n d e r (mit West-Berlin)

	+-- ALLE +--		+----- M ä n n e r -----+						+----- F r a u e n -----+					
			Alle	55-u.	65-u.	75-u.	85 u.	65 u.	Alle	55-u.	65-u.	75-u.	85 u.	65 u.
				65 J.	75 J.	85 J.	älter	älter		65 J.	75 J.	85 J.	älter	älter
Basis hochger. (in Tsd.)	22232		10329	4359	3234	2219	518	5971	11902	4208	3542	2944	1209	7695
Basis ungewichtet	19136		8899	3120	3333	1815	631	5779	10237	3394	3280	2231	1332	6843
ZY061a ALG II														
Bezieher: hochger. (in Tsd.)	426		259	243	15	1	-	16	167	163	4	-	-	4
(in %)	2		3	6	0	0	-	0	1	4	0	-	-	0
ungewichtet	311		184	166	17	1	-	18	127	122	5	-	-	5
1 - u. 25 EUR	2		1	1	-	-	-	-	2	2	[26]	-	-	[26]
25 - u. 50 EUR	-		-	-	-	-	-	-	-	-	-	-	-	-
50 - u. 100 EUR	1		1	1	(6)	-	-	(6)	1	1	-	-	-	-
100 - u. 200 EUR	5		4	3	(15)	-	-	(13)	7	7	-	-	-	-
200 - u. 300 EUR	9		8	6	(28)	[100]	-	(34)	11	10	[52]	-	-	[52]
300 - u. 400 EUR	8		10	10	(5)	-	-	(4)	6	6	-	-	-	-
400 - u. 500 EUR	10		10	11	-	-	-	-	8	9	-	-	-	-
500 - u. 600 EUR	10		9	9	(14)	-	-	(13)	13	13	-	-	-	-
600 - u. 700 EUR	19		19	20	-	-	-	-	19	19	-	-	-	-
700 - u. 800 EUR	15		15	15	(14)	-	-	(13)	14	14	[22]	-	-	[22]
800 - u. 900 EUR	17		18	18	(19)	-	-	(17)	15	16	-	-	-	-
900 - u. 1.000 EUR	3		3	3	-	-	-	-	2	2	-	-	-	-
1.000 - u. 1.100 EUR	0		1	1	-	-	-	-	-	-	-	-	-	-
1.100 - u. 1.200 EUR	0		-	-	-	-	-	-	1	1	-	-	-	-
1.200 - u. 1.300 EUR	1		1	1	-	-	-	-	1	1	-	-	-	-
1.300 - u. 1.400 EUR	-		-	-	-	-	-	-	-	-	-	-	-	-
1.400 - u. 1.500 EUR	-		-	-	-	-	-	-	-	-	-	-	-	-
1.500 - u. 1.750 EUR	-		-	-	-	-	-	-	-	-	-	-	-	-
1.750 - u. 2.000 EUR	-		-	-	-	-	-	-	-	-	-	-	-	-
2.000 - u. 2.500 EUR	-		-	-	-	-	-	-	-	-	-	-	-	-
2.500 - u. 5.000 EUR	-		-	-	-	-	-	-	-	-	-	-	-	-
5.000 EUR und mehr	-		-	-	-	-	-	-	-	-	-	-	-	-
S U M M E	100		100	100	100	100	-	100	100	100	100	-	-	100
1 - u. 250 EUR	11		9	8	(24)	-	-	(22)	15	15	[26]	-	-	[26]
250 - u. 500 EUR	23		25	24	(29)	[100]	-	(35)	20	19	[52]	-	-	[52]
500 - u. 750 EUR	39		39	41	(22)	-	-	(20)	39	40	-	-	-	-
750 - u. 1.000 EUR	25		25	25	(25)	-	-	(23)	25	25	[22]	-	-	[22]
1.000 - u. 1.500 EUR	2		2	2	-	-	-	-	2	2	-	-	-	-
1.500 EUR und mehr	-		-	-	-	-	-	-	-	-	-	-	-	-
Betrag je Bezieher/in (EUR/M)	582		593	603	(465)	[295]	-	(450)	565	572	[320]	-	-	[320]

Schichtung des Arbeitslosengeldes II (ALG II), bei Ehepaaren je zur Hälfte beiden Ehepartnern zugeordnet

PROZENT SENKRECHT

Teilgesamtheit: Männer ab 55 Jahren (ohne Heimbewohner) - a l t e L ä n d e r (mit West-Berlin)

	+-- ALLE +--				+ V E R H E I R A T E T E +				+----- A L L E I N S T E H E N D E N A C H F A M I L I E N S T A N D -----+											
		Alle	+-----+ 55-u. 65 u. 65 J. älter		Alle	+-----+ 55-u. 65 u. 65 J. älter		Alle	+-----+ Verwitwet 55-u. 65 u. 65 J. älter			+-----+ Geschieden/Getr.lebend 55-u. 65 u. 65 J. älter			+-----+ Ledig 55-u. 65 u. 65 J. älter					
			Gesamt	Alle		55-u. 65 J.	65 u. älter		Alle	55-u. 65 J.	65 u. älter	Alle	55-u. 65 J.	65 u. älter	Alle	55-u. 65 J.	65 u. älter			
Basis hochger. (in Tsd.)	10329	7494	3073	4420	2836	1285	1551	810	93	718	1209	683	526	817	510	307				
Basis ungewichtet	8899	6517	2267	4250	2382	853	1529	827	57	770	945	467	478	610	329	281				
ZY061a ALG II																				
Bezieher: hochger. (in Tsd.)	259	88	76	11	171	166	5	7	7	-	92	90	2	73	70	3				
(in %)	3	1	2	0	6	13	0	1	8	-	8	13	0	9	14	1				
ungewichtet	184	70	56	14	114	110	4	4	4	-	62	60	2	48	46	2				
1 - u. 25 EUR	1	3	4	-	-	-	-	-	-	-	-	-	-	-	-	-				
25 - u. 50 EUR	-	-	-	-	-	-	-	-	-	-	-	-	-	-	-	-				
50 - u. 100 EUR	1	2	1	(8)	1	1	-	-	-	-	-	-	-	1	1	-				
100 - u. 200 EUR	4	10	8	(19)	1	1	-	-	-	-	-	-	-	2	2	-				
200 - u. 300 EUR	8	19	14	(49)	2	2	-	-	-	-	2	2	-	3	3	-				
300 - u. 400 EUR	10	7	7	(6)	12	12	-	[17]	[17]	-	6	6	-	18	19	-				
400 - u. 500 EUR	10	18	21	-	6	6	-	[25]	[25]	-	6	6	-	4	5	-				
500 - u. 600 EUR	9	15	15	(18)	6	6	-	-	-	-	7	7	-	5	5	-				
600 - u. 700 EUR	19	21	24	-	18	19	-	-	-	-	22	23	-	15	15	-				
700 - u. 800 EUR	15	1	2	-	22	22	[43]	-	-	-	27	26	[67]	19	18	[30]				
800 - u. 900 EUR	18	4	4	-	25	24	[57]	[58]	[58]	-	21	21	[33]	27	25	[70]				
900 - u. 1.000 EUR	3	-	-	-	5	5	-	-	-	-	7	7	-	2	2	-				
1.000 - u. 1.100 EUR	1	-	-	-	1	1	-	-	-	-	1	1	-	1	1	-				
1.100 - u. 1.200 EUR	-	-	-	-	-	-	-	-	-	-	-	-	-	-	-	-				
1.200 - u. 1.300 EUR	1	-	-	-	1	1	-	-	-	-	-	-	-	3	3	-				
1.300 - u. 1.400 EUR	-	-	-	-	-	-	-	-	-	-	-	-	-	-	-	-				
1.400 - u. 1.500 EUR	-	-	-	-	-	-	-	-	-	-	-	-	-	-	-	-				
1.500 - u. 1.750 EUR	-	-	-	-	-	-	-	-	-	-	-	-	-	-	-	-				
1.750 - u. 2.000 EUR	-	-	-	-	-	-	-	-	-	-	-	-	-	-	-	-				
2.000 - u. 2.500 EUR	-	-	-	-	-	-	-	-	-	-	-	-	-	-	-	-				
2.500 - u. 5.000 EUR	-	-	-	-	-	-	-	-	-	-	-	-	-	-	-	-				
5.000 EUR und mehr	-	-	-	-	-	-	-	-	-	-	-	-	-	-	-	-				
S U M M E	100	100	100	100	100	100	100	100	100	-	100	100	100	100	100	100				
1 - u. 250 EUR	9	22	20	(32)	2	2	-	-	-	-	2	2	-	3	3	-				
250 - u. 500 EUR	25	37	35	(50)	19	19	-	[42]	[42]	-	12	12	-	25	26	-				
500 - u. 750 EUR	39	37	40	(18)	41	41	[24]	-	-	-	51	51	[67]	31	33	-				
750 - u. 1.000 EUR	25	4	4	-	36	35	[76]	[58]	[58]	-	34	34	[33]	36	33	[100]				
1.000 - u. 1.500 EUR	2	-	-	-	3	3	-	-	-	-	1	1	-	4	4	-				
1.500 EUR und mehr	-	-	-	-	-	-	-	-	-	-	-	-	-	-	-	-				
Betrag je Bezieher/in (EUR/M)	593	435	454	(302)	675	671	[795]	[632]	[632]	-	694	692	[759]	655	647	[816]				



Schichtung des Arbeitslosengeldes II (ALG II), bei Ehepaaren je zur Hälfte beiden Ehepartnern zugeordnet

PROZENT SENKRECHT

Teilgesamtheit: Frauen ab 55 Jahren (ohne Heimbewohner) - a l t e L ä n d e r (mit West-Berlin)

	+-- ALLE +--				+ V E R H E I R A T E T E +			+----- A L L E I N S T E H E N D E N A C H F A M I L I E N S T A N D -----+									
		Alle	+-----+ 55-u. 65 u. 65 J. älter		+-----+ Alle 55-u. 65 u. 65 J. älter			+-----+ Alle 55-u. 65 u. 65 J. älter			+-----+ Alle 55-u. 65 u. 65 J. älter			+-----+ Alle 55-u. 65 u. 65 J. älter			
			Gesamt	Verwitwet		Geschieden/Getr.lebend			Ledig								
Basis hochger. (in Tsd.)	11902	6373	2838	3535	5529	1369	4160	3539	386	3153	1305	658	647	686	326	360	
Basis ungewichtet	10237	5698	2440	3258	4539	954	3585	2897	246	2651	1070	493	577	572	215	357	
ZY061a ALG II																	
Bezieher: hochger. (in Tsd.)	167	58	56	2	108	106	2	25	24	1	72	72	1	11	11	-	
(in %)	1	1	2	0	2	8	0	1	6	0	6	11	0	2	3	-	
ungewichtet	127	48	45	3	79	77	2	15	14	1	57	56	1	7	7	-	
1 - u. 25 EUR	2	5	5	-	1	-	[54]	(4)	-	[100]	-	-	-	-	-	-	
25 - u. 50 EUR	-	-	-	-	-	-	-	-	-	-	-	-	-	-	-	-	
50 - u. 100 EUR	1	3	3	-	-	-	-	-	-	-	-	-	-	-	-	-	
100 - u. 200 EUR	7	12	12	-	5	5	-	(20)	(21)	-	-	-	-	-	-	-	
200 - u. 300 EUR	11	26	23	[100]	2	2	-	(5)	(5)	-	2	2	-	-	-	-	
300 - u. 400 EUR	6	5	6	-	6	6	-	(7)	(7)	-	6	6	-	-	-	-	
400 - u. 500 EUR	8	12	13	-	6	6	-	(21)	(22)	-	2	2	-	-	-	-	
500 - u. 600 EUR	13	15	15	-	11	12	-	(5)	(5)	-	16	16	-	-	-	-	
600 - u. 700 EUR	19	23	23	-	17	17	-	(27)	(28)	-	12	12	-	[28]	[28]	-	
700 - u. 800 EUR	14	-	-	-	22	22	[46]	(6)	(7)	-	29	28	[100]	[10]	[10]	-	
800 - u. 900 EUR	15	-	-	-	23	24	-	(5)	(5)	-	24	24	-	[62]	[62]	-	
900 - u. 1.000 EUR	2	-	-	-	3	4	-	-	-	-	5	5	-	-	-	-	
1.000 - u. 1.100 EUR	-	-	-	-	-	-	-	-	-	-	-	-	-	-	-	-	
1.100 - u. 1.200 EUR	1	-	-	-	1	1	-	-	-	-	2	2	-	-	-	-	
1.200 - u. 1.300 EUR	1	-	-	-	1	1	-	-	-	-	2	2	-	-	-	-	
1.300 - u. 1.400 EUR	-	-	-	-	-	-	-	-	-	-	-	-	-	-	-	-	
1.400 - u. 1.500 EUR	-	-	-	-	-	-	-	-	-	-	-	-	-	-	-	-	
1.500 - u. 1.750 EUR	-	-	-	-	-	-	-	-	-	-	-	-	-	-	-	-	
1.750 - u. 2.000 EUR	-	-	-	-	-	-	-	-	-	-	-	-	-	-	-	-	
2.000 - u. 2.500 EUR	-	-	-	-	-	-	-	-	-	-	-	-	-	-	-	-	
2.500 - u. 5.000 EUR	-	-	-	-	-	-	-	-	-	-	-	-	-	-	-	-	
5.000 EUR und mehr	-	-	-	-	-	-	-	-	-	-	-	-	-	-	-	-	
S U M M E	100	100	100	100	100	100	100	100	100	100	100	100	100	100	100	-	
1 - u. 250 EUR	15	28	29	-	8	7	[54]	(30)	(27)	[100]	2	2	-	-	-	-	
250 - u. 500 EUR	20	35	32	[100]	12	12	-	(28)	(29)	-	9	9	-	-	-	-	
500 - u. 750 EUR	39	37	39	-	39	40	-	(38)	(40)	-	42	42	-	[28]	[28]	-	
750 - u. 1.000 EUR	25	-	-	-	38	38	[46]	(5)	(5)	-	44	43	[100]	[72]	[72]	-	
1.000 - u. 1.500 EUR	2	-	-	-	3	3	-	-	-	-	4	4	-	-	-	-	
1.500 EUR und mehr	-	-	-	-	-	-	-	-	-	-	-	-	-	-	-	-	
Betrag je Bezieher/in (EUR/M)	565	393	397	[281]	658	664	[363]	(437)	(456)	[23]	717	717	[754]	[768]	[768]	-	

Schichtung des Arbeitslosengeldes II (ALG II), bei Ehepaaren je zur Hälfte beiden Ehepartnern zugeordnet

PROZENT SENKRECHT

Teilgesamtheit: Männer und Frauen ab 65 Jahren (ohne Heimbewohner) - a l t e L ä n d e r (mit West-Berlin)

	+-- alle +--+	+- LETZTE / HEUTIGE BERUFLICHE STELLUNG ("Alle" einschl. nie erwerbstätig und K.A. zur beruflichen Stellung) -----+											
		+----- M ä n n e r -----+						+----- F r a u e n -----+					
		Alle	Arbeiter	An- gestellte	Beamte/ Ber.-Sold	Selbst- ständige	Mit- helfende	Alle	Arbeiter	An- gestellte	Beamte/ Ber.-Sold	Selbst- ständige	Mit- helfende
Basis hochger. (in Tsd.)	13666	5971	2034	2304	743	825	9	7695	2243	4023	232	379	320
Basis ungewichtet	12622	5779	1921	2168	869	763	7	6843	1957	3568	228	337	301
ZY061a ALG II													
Bezieher: hochger. (in Tsd.)	20	16	10	3	-	2	-	4	0	2	-	-	1
(in %)	0	0	0	0	-	0	-	0	0	0	-	-	0
ungewichtet	23	18	10	4	-	2	-	5	1	2	-	-	1
1 - u. 25 EUR	(5)	-	-	-	-	-	-	[26]	-	-	-	-	[100]
25 - u. 50 EUR	-	-	-	-	-	-	-	-	-	-	-	-	-
50 - u. 100 EUR	(5)	(6)	(10)	-	-	-	-	-	-	-	-	-	-
100 - u. 200 EUR	(11)	(13)	(16)	[11]	-	-	-	-	-	-	-	-	-
200 - u. 300 EUR	(38)	(34)	(30)	[37]	-	-	-	[52]	[100]	[58]	-	-	-
300 - u. 400 EUR	(3)	(4)	-	[22]	-	-	-	-	-	-	-	-	-
400 - u. 500 EUR	-	-	-	-	-	-	-	-	-	-	-	-	-
500 - u. 600 EUR	(10)	(13)	(10)	-	-	[64]	-	-	-	-	-	-	-
600 - u. 700 EUR	-	-	-	-	-	-	-	-	-	-	-	-	-
700 - u. 800 EUR	(15)	(13)	(12)	[30]	-	-	-	[22]	-	[42]	-	-	-
800 - u. 900 EUR	(14)	(17)	(22)	-	-	[36]	-	-	-	-	-	-	-
900 - u. 1.000 EUR	-	-	-	-	-	-	-	-	-	-	-	-	-
1.000 - u. 1.100 EUR	-	-	-	-	-	-	-	-	-	-	-	-	-
1.100 - u. 1.200 EUR	-	-	-	-	-	-	-	-	-	-	-	-	-
1.200 - u. 1.300 EUR	-	-	-	-	-	-	-	-	-	-	-	-	-
1.300 - u. 1.400 EUR	-	-	-	-	-	-	-	-	-	-	-	-	-
1.400 - u. 1.500 EUR	-	-	-	-	-	-	-	-	-	-	-	-	-
1.500 - u. 1.750 EUR	-	-	-	-	-	-	-	-	-	-	-	-	-
1.750 - u. 2.000 EUR	-	-	-	-	-	-	-	-	-	-	-	-	-
2.000 - u. 2.500 EUR	-	-	-	-	-	-	-	-	-	-	-	-	-
2.500 - u. 5.000 EUR	-	-	-	-	-	-	-	-	-	-	-	-	-
5.000 EUR und mehr	-	-	-	-	-	-	-	-	-	-	-	-	-
S U M M E	100	100	100	100	-	100	-	100	100	100	-	-	100
1 - u. 250 EUR	(23)	(22)	(31)	[11]	-	-	-	[26]	-	-	-	-	[100]
250 - u. 500 EUR	(39)	(35)	(25)	[59]	-	-	-	[52]	[100]	[58]	-	-	-
500 - u. 750 EUR	(16)	(20)	(22)	-	-	[64]	-	-	-	-	-	-	-
750 - u. 1.000 EUR	(23)	(23)	(22)	[30]	-	[36]	-	[22]	-	[42]	-	-	-
1.000 - u. 1.500 EUR	-	-	-	-	-	-	-	-	-	-	-	-	-
1.500 EUR und mehr	-	-	-	-	-	-	-	-	-	-	-	-	-
Betrag je Bezieher/in (EUR/M)	(423)	(450)	(447)	[435]	-	[673]	-	[320]	[266]	[485]	-	-	[23]

Schichtung des Arbeitslosengeldes II (ALG II), bei Ehepaaren je zur Hälfte beiden Ehepartnern zugeordnet

PROZENT SENKRECHT

Teilgesamtheit: Männer ab 55 Jahren (ohne Heimbewohner) - a l t e L ä n d e r (mit West-Berlin)

	M ä n n e r - T ä t i g k e i t s n i v e a u																
	A l l e A r b e i t e r				A n g e s t e l l t e					B e a m t e , B e r u f s s o l .		S e l b s t s t ä n d i g e				M i t - h e l - f e n d e	
	M ä n n e r	Ange-lernt	Fach-arbeiter	Meister/Polier	Ange-lernt	Einf.Fachkr.	Mittl.Fachkr.	Gehob.Fachkr.	Hochq./leit.	Einf./Mittl.D.	Gehob./Höher.D.	Land-wirte	Hand-werker	Verkam.Freib.	Sonst.Freib.		Gewerbe-treib.
Basis hochger. (in Tsd.)	10329	1108	2192	337	92	460	1410	891	1166	406	836	244	275	202	140	469	13
Basis ungewichtet	8899	905	1850	291	77	385	1175	762	1005	340	912	208	234	172	112	388	10
ZY061a ALG II																	
Bezieher: hochger. (in Tsd.)	259	90	73	4	5	16	20	11	10	-	1	2	3	-	5	11	-
(in %)	3	8	3	1	6	4	1	1	1	-	0	1	1	-	3	2	-
ungewichtet	184	63	51	3	4	11	13	7	9	-	1	1	3	-	3	10	-
1 - u. 25 EUR	1	-	-	-	-	-	-	-	-	-	-	-	[46]	-	-	(11)	-
25 - u. 50 EUR	-	-	-	-	-	-	-	-	-	-	-	-	-	-	-	-	-
50 - u. 100 EUR	1	1	3	-	-	-	-	-	-	-	-	-	-	-	-	-	-
100 - u. 200 EUR	4	6	3	-	-	-	(5)	[7]	[3]	-	-	-	-	-	-	-	-
200 - u. 300 EUR	8	6	2	-	-	(34)	(6)	[29]	[11]	-	-	-	-	-	-	(8)	-
300 - u. 400 EUR	10	14	15	-	-	-	(7)	-	[7]	-	-	-	-	-	[17]	-	-
400 - u. 500 EUR	10	8	7	-	-	(16)	(16)	-	[42]	-	-	-	-	-	-	-	-
500 - u. 600 EUR	9	8	13	[62]	-	-	(10)	-	-	[100]	-	-	-	-	-	(9)	-
600 - u. 700 EUR	19	21	13	[38]	[77]	(39)	(17)	[16]	[13]	-	-	-	[30]	-	-	-	-
700 - u. 800 EUR	15	14	16	-	-	(11)	(24)	[48]	[9]	-	-	-	[24]	-	[33]	-	-
800 - u. 900 EUR	18	22	15	-	[23]	-	(16)	-	[15]	-	-	[100]	-	-	[49]	(51)	-
900 - u. 1.000 EUR	3	-	11	-	-	-	-	-	-	-	-	-	-	-	-	-	-
1.000 - u. 1.100 EUR	1	-	3	-	-	-	-	-	-	-	-	-	-	-	-	-	-
1.100 - u. 1.200 EUR	-	-	-	-	-	-	-	-	-	-	-	-	-	-	-	-	-
1.200 - u. 1.300 EUR	1	-	-	-	-	-	-	-	-	-	-	-	-	-	-	(21)	-
1.300 - u. 1.400 EUR	-	-	-	-	-	-	-	-	-	-	-	-	-	-	-	-	-
1.400 - u. 1.500 EUR	-	-	-	-	-	-	-	-	-	-	-	-	-	-	-	-	-
1.500 - u. 1.750 EUR	-	-	-	-	-	-	-	-	-	-	-	-	-	-	-	-	-
1.750 - u. 2.000 EUR	-	-	-	-	-	-	-	-	-	-	-	-	-	-	-	-	-
2.000 - u. 2.500 EUR	-	-	-	-	-	-	-	-	-	-	-	-	-	-	-	-	-
2.500 - u. 5.000 EUR	-	-	-	-	-	-	-	-	-	-	-	-	-	-	-	-	-
5.000 EUR und mehr	-	-	-	-	-	-	-	-	-	-	-	-	-	-	-	-	-
<b>S U M M E</b>	100	100	100	100	100	100	100	100	100	-	100	100	100	-	100	100	-
1 - u. 250 EUR	9	8	8	-	-	(17)	(11)	[18]	[3]	-	-	-	[46]	-	-	(11)	-
250 - u. 500 EUR	25	27	22	-	-	(33)	(22)	[17]	[60]	-	-	-	-	-	[17]	(8)	-
500 - u. 750 EUR	39	39	36	[100]	[77]	(50)	(46)	[65]	[22]	-	[100]	-	[54]	-	-	(9)	-
750 - u. 1.000 EUR	25	26	31	-	[23]	-	(21)	-	[15]	-	-	[100]	-	-	[83]	(51)	-
1.000 - u. 1.500 EUR	2	-	3	-	-	-	-	-	-	-	-	-	-	-	-	(21)	-
1.500 EUR und mehr	-	-	-	-	-	-	-	-	-	-	-	-	-	-	-	-	-
Betrag je Bezieher/in (EUR/M)	593	586	627	[621]	[673]	(484)	(579)	[531]	[522]	-	[568]	[871]	[357]	-	[738]	(750)	-

Schichtung des Arbeitslosengeldes II (ALG II), bei Ehepaaren je zur Hälfte beiden Ehepartnern zugeordnet

PROZENT SENKRECHT

Teilgesamtheit: Frauen ab 55 Jahren (ohne Heimbewohner) - a l t e L ä n d e r (mit West-Berlin)

	Frauen - Tätigkeitsniveau																Mit- hel- fende
	Alle Arbeiter				Angestellte					Beamt., Berufssol.		Selbstständige					
	Frauen	Ange- lernt	Fach- arbeiter	Meister Polier	Ange- lernt	Einf. Fachkr.	Mittl. Fachkr.	Gehob. Fachkr.	Hochq./ leit.	Einf./ Mittl.D.	Gehob./ Höher.D.	Land- wirte	Hand- werker	Verkam. Freib.	Sonst. Freib.	Gewerbe treib.	
Basis hochger. (in Tsd.)	11902	2220	941	17	685	2289	2694	681	258	87	393	95	52	66	94	290	375
Basis ungewichtet	10237	1891	798	15	569	1962	2350	576	211	71	355	86	42	60	83	244	349
ZY061a ALG II																	
Bezieher: hochger. (in Tsd.)	167	52	15	1	20	25	21	4	2	-	-	-	-	-	-	7	1
(in %)	1	2	2	7	3	1	1	1	1	-	-	-	-	-	-	3	0
ungewichtet	127	40	12	1	18	18	15	3	1	-	-	-	-	-	-	6	1
1 - u. 25 EUR	2	-	-	-	-	(5)	(7)	-	-	-	-	-	-	-	-	-	[100]
25 - u. 50 EUR	-	-	-	-	-	-	-	-	-	-	-	-	-	-	-	-	-
50 - u. 100 EUR	1	-	-	-	(4)	-	-	-	-	-	-	-	-	-	-	-	-
100 - u. 200 EUR	7	8	(27)	-	(6)	(6)	(5)	-	-	-	-	-	-	-	-	-	-
200 - u. 300 EUR	11	15	(16)	-	(9)	(5)	-	[29]	-	-	-	-	-	-	-	-	-
300 - u. 400 EUR	6	9	(8)	-	-	(5)	(6)	-	-	-	-	-	-	-	-	[13]	-
400 - u. 500 EUR	8	8	-	-	(6)	(6)	(14)	-	[100]	-	-	-	-	-	-	-	-
500 - u. 600 EUR	13	24	(8)	-	(19)	(9)	-	[41]	-	-	-	-	-	-	-	-	-
600 - u. 700 EUR	19	11	(6)	-	(8)	(20)	(28)	-	-	-	-	-	-	-	-	[24]	-
700 - u. 800 EUR	14	14	(9)	[100]	(17)	(17)	(24)	-	-	-	-	-	-	-	-	[16]	-
800 - u. 900 EUR	15	11	(25)	-	(26)	(17)	(9)	[30]	-	-	-	-	-	-	-	[29]	-
900 - u. 1.000 EUR	2	-	-	-	(5)	(6)	-	-	-	-	-	-	-	-	-	[18]	-
1.000 - u. 1.100 EUR	-	-	-	-	-	-	-	-	-	-	-	-	-	-	-	-	-
1.100 - u. 1.200 EUR	1	-	-	-	-	-	(7)	-	-	-	-	-	-	-	-	-	-
1.200 - u. 1.300 EUR	1	-	-	-	-	(6)	-	-	-	-	-	-	-	-	-	-	-
1.300 - u. 1.400 EUR	-	-	-	-	-	-	-	-	-	-	-	-	-	-	-	-	-
1.400 - u. 1.500 EUR	-	-	-	-	-	-	-	-	-	-	-	-	-	-	-	-	-
1.500 - u. 1.750 EUR	-	-	-	-	-	-	-	-	-	-	-	-	-	-	-	-	-
1.750 - u. 2.000 EUR	-	-	-	-	-	-	-	-	-	-	-	-	-	-	-	-	-
2.000 - u. 2.500 EUR	-	-	-	-	-	-	-	-	-	-	-	-	-	-	-	-	-
2.500 - u. 5.000 EUR	-	-	-	-	-	-	-	-	-	-	-	-	-	-	-	-	-
5.000 EUR und mehr	-	-	-	-	-	-	-	-	-	-	-	-	-	-	-	-	-
<b>S U M M E</b>	100	100	100	100	100	100	100	100	100	-	-	-	-	-	-	100	100
1 - u. 250 EUR	15	15	(43)	-	(19)	(11)	(12)	-	-	-	-	-	-	-	-	-	[100]
250 - u. 500 EUR	20	26	(8)	-	(6)	(15)	(20)	[29]	[100]	-	-	-	-	-	-	[13]	-
500 - u. 750 EUR	39	43	(23)	[100]	(32)	(36)	(39)	[41]	-	-	-	-	-	-	-	[24]	-
750 - u. 1.000 EUR	25	17	(25)	-	(43)	(33)	(22)	[30]	-	-	-	-	-	-	-	[63]	-
1.000 - u. 1.500 EUR	2	-	-	-	-	(6)	(7)	-	-	-	-	-	-	-	-	-	-
1.500 EUR und mehr	-	-	-	-	-	-	-	-	-	-	-	-	-	-	-	-	-
Betrag je Bezieher/in (EUR/M)	565	516	(474)	[742]	(599)	(633)	(607)	[569]	[488]	-	-	-	-	-	-	[755]	[23]

Schichtung des Altenteils, betrieblicher Altersversorgung an Selbstständige, bei Ehepaaren je zur Hälfte beiden Ehepartnern zugeordnet

PROZENT SENKRECHT

Teilgesamtheit: Männer und Frauen ab 55 Jahren (ohne Heimbewohner) - a l t e L ä n d e r (mit West-Berlin)

	+-- ALLE +--		+----- M ä n n e r -----+						+----- F r a u e n -----+					
			Alle	55-u.	65-u.	75-u.	85 u.	65 u.	Alle	55-u.	65-u.	75-u.	85 u.	65 u.
				65 J.	75 J.	85 J.	älter	älter		65 J.	75 J.	85 J.	älter	älter
Basis hochger. (in Tsd.)	22232		10329	4359	3234	2219	518	5971	11902	4208	3542	2944	1209	7695
Basis ungewichtet	19136		8899	3120	3333	1815	631	5779	10237	3394	3280	2231	1332	6843
ZY063 Altenteil, BAV an Selbst.														
Bezieher: hochger. (in Tsd.)	114		44	1	11	28	5	43	70	6	19	32	13	64
(in %)	1		0	0	0	1	1	1	1	0	1	1	1	1
ungewichtet	100		39	1	11	21	6	38	61	6	17	22	16	55
1 - u. 25 EUR	-		-	-	-	-	-	-	-	-	-	-	-	-
25 - u. 50 EUR	2		1	-	-	-	[12]	1	2	-	-	-	(11)	2
50 - u. 100 EUR	9		11	-	(24)	(5)	[14]	11	7	[15]	(9)	(5)	(7)	6
100 - u. 200 EUR	18		17	-	(40)	(8)	[19]	17	18	-	(21)	(12)	(39)	20
200 - u. 300 EUR	33		35	[100]	(8)	(42)	[42]	34	32	[32]	(40)	(40)	-	32
300 - u. 400 EUR	17		14	-	(10)	(18)	-	14	19	[37]	(6)	(20)	(26)	17
400 - u. 500 EUR	2		3	-	-	(4)	-	3	2	-	(6)	-	-	2
500 - u. 600 EUR	9		10	-	(8)	(10)	[12]	10	8	-	(6)	(10)	(11)	9
600 - u. 700 EUR	-		-	-	-	-	-	-	-	-	-	-	-	-
700 - u. 800 EUR	3		3	-	-	(4)	-	3	3	-	(12)	-	-	4
800 - u. 900 EUR	3		2	-	-	(4)	-	3	3	-	-	(3)	(6)	3
900 - u. 1.000 EUR	-		-	-	-	-	-	-	-	-	-	-	-	-
1.000 - u. 1.100 EUR	-		-	-	-	-	-	-	-	-	-	-	-	-
1.100 - u. 1.200 EUR	-		-	-	-	-	-	-	-	-	-	-	-	-
1.200 - u. 1.300 EUR	2		3	-	-	(4)	-	3	2	-	-	(4)	-	2
1.300 - u. 1.400 EUR	-		-	-	-	-	-	-	-	-	-	-	-	-
1.400 - u. 1.500 EUR	-		-	-	-	-	-	-	-	-	-	-	-	-
1.500 - u. 1.750 EUR	2		2	-	(9)	-	-	2	1	[16]	-	-	-	-
1.750 - u. 2.000 EUR	-		-	-	-	-	-	-	-	-	-	-	-	-
2.000 - u. 2.500 EUR	-		-	-	-	-	-	-	-	-	-	-	-	-
2.500 - u. 5.000 EUR	2		-	-	-	-	-	-	3	-	-	(6)	-	3
5.000 EUR und mehr	-		-	-	-	-	-	-	-	-	-	-	-	-
S U M M E	100		100	100	100	100	100	100	100	100	100	100	100	100
1 - u. 250 EUR	34		36	-	(64)	(21)	[62]	36	33	[15]	(43)	(20)	(57)	34
250 - u. 500 EUR	46		45	[100]	(19)	(56)	[26]	43	47	[69]	(39)	(56)	(26)	45
500 - u. 750 EUR	10		10	-	(8)	(10)	[12]	10	10	-	(12)	(10)	(11)	11
750 - u. 1.000 EUR	5		5	-	-	(8)	-	5	4	-	(6)	(3)	(6)	5
1.000 - u. 1.500 EUR	2		3	-	-	(4)	-	3	2	-	-	(4)	-	2
1.500 EUR und mehr	3		2	-	(9)	-	-	2	4	[16]	-	(6)	-	3
Betrag je Bezieher/in (EUR/M)	361		333	[250]	(307)	(368)	[196]	335	378	[469]	(294)	(466)	(245)	370

Schichtung des Altenteils, betrieblicher Altersversorgung an Selbstständige, bei Ehepaaren je zur Hälfte beiden Ehepartnern zugeordnet

Teilgesamtheit: Männer ab 55 Jahren (ohne Heimbewohner) - a l t e L ä n d e r (mit West-Berlin)

	+-- ALLE +--				+ V E R H E I R A T E T E +			+----- A L L E I N S T E H E N D E N A C H F A M I L I E N S T A N D -----+											
		Alle	+-----+ 55-u.   65 u. 65 J.   älter		+-----+ Gesamt Alle   55-u.   65 u. 65 J.   älter			+-----+ Verwitwet Alle   55-u.   65 u. 65 J.   älter			+-----+ Geschieden/Getr.lebend Alle   55-u.   65 u. 65 J.   älter			+-----+ Ledig Alle   55-u.   65 u. 65 J.   älter					
Basis hochger. (in Tsd.)	10329	7494	3073	4420	2836	1285	1551	810	93	718	1209	683	526	817	510	307			
Basis ungewichtet	8899	6517	2267	4250	2382	853	1529	827	57	770	945	467	478	610	329	281			
ZY063 Altenteil, BAV an Selbst.																			
Bezieher: hochger. (in Tsd.)	44	40	1	39	4	-	4	2	-	2	-	-	-	1	-	1			
(in %)	0	1	0	1	0	-	0	0	-	0	-	-	-	0	-	0			
ungewichtet	39	35	1	34	4	-	4	3	-	3	-	-	-	1	-	1			
1 - u. 25 EUR	-	-	-	-	-	-	-	-	-	-	-	-	-	-	-	-			
25 - u. 50 EUR	1	1	-	1	-	-	-	-	-	-	-	-	-	-	-	-			
50 - u. 100 EUR	11	10	-	10	[17]	-	[17]	[28]	-	[28]	-	-	-	-	-	-			
100 - u. 200 EUR	17	15	-	15	[39]	-	[39]	-	-	-	-	-	-	[100]	-	[100]			
200 - u. 300 EUR	35	36	[100]	35	[20]	-	[20]	[33]	-	[33]	-	-	-	-	-	-			
300 - u. 400 EUR	14	15	-	15	-	-	-	-	-	-	-	-	-	-	-	-			
400 - u. 500 EUR	3	3	-	3	-	-	-	-	-	-	-	-	-	-	-	-			
500 - u. 600 EUR	10	9	-	9	[24]	-	[24]	[39]	-	[39]	-	-	-	-	-	-			
600 - u. 700 EUR	-	-	-	-	-	-	-	-	-	-	-	-	-	-	-	-			
700 - u. 800 EUR	3	3	-	3	-	-	-	-	-	-	-	-	-	-	-	-			
800 - u. 900 EUR	2	3	-	3	-	-	-	-	-	-	-	-	-	-	-	-			
900 - u. 1.000 EUR	-	-	-	-	-	-	-	-	-	-	-	-	-	-	-	-			
1.000 - u. 1.100 EUR	-	-	-	-	-	-	-	-	-	-	-	-	-	-	-	-			
1.100 - u. 1.200 EUR	-	-	-	-	-	-	-	-	-	-	-	-	-	-	-	-			
1.200 - u. 1.300 EUR	3	3	-	3	-	-	-	-	-	-	-	-	-	-	-	-			
1.300 - u. 1.400 EUR	-	-	-	-	-	-	-	-	-	-	-	-	-	-	-	-			
1.400 - u. 1.500 EUR	-	-	-	-	-	-	-	-	-	-	-	-	-	-	-	-			
1.500 - u. 1.750 EUR	2	2	-	2	-	-	-	-	-	-	-	-	-	-	-	-			
1.750 - u. 2.000 EUR	-	-	-	-	-	-	-	-	-	-	-	-	-	-	-	-			
2.000 - u. 2.500 EUR	-	-	-	-	-	-	-	-	-	-	-	-	-	-	-	-			
2.500 - u. 5.000 EUR	-	-	-	-	-	-	-	-	-	-	-	-	-	-	-	-			
5.000 EUR und mehr	-	-	-	-	-	-	-	-	-	-	-	-	-	-	-	-			
S U M M E	100	100	100	100	100	-	100	100	-	100	-	-	-	100	-	100			
1 - u. 250 EUR	36	32	-	33	[76]	-	[76]	[61]	-	[61]	-	-	-	[100]	-	[100]			
250 - u. 500 EUR	45	49	[100]	47	-	-	-	-	-	-	-	-	-	-	-	-			
500 - u. 750 EUR	10	9	-	9	[24]	-	[24]	[39]	-	[39]	-	-	-	-	-	-			
750 - u. 1.000 EUR	5	6	-	6	-	-	-	-	-	-	-	-	-	-	-	-			
1.000 - u. 1.500 EUR	3	3	-	3	-	-	-	-	-	-	-	-	-	-	-	-			
1.500 EUR und mehr	2	2	-	2	-	-	-	-	-	-	-	-	-	-	-	-			
Betrag je Bezieher/in (EUR/M)	333	344	[250]	346	[212]	-	[212]	[282]	-	[282]	-	-	-	[100]	-	[100]			

Schichtung des Altenteils, betrieblicher Altersversorgung an Selbstständige, bei Ehepaaren je zur Hälfte beiden Ehepartnern zugeordnet

PROZENT SENKRECHT

Teilgesamtheit: Frauen ab 55 Jahren (ohne Heimbewohner) - a l t e L ä n d e r (mit West-Berlin)

	+-- ALLE +--				+ V E R H E I R A T E T E +				+----- A L L E I N S T E H E N D E N A C H F A M I L I E N S T A N D -----+											
		Alle	+-----+ 55-u.   65 u. 65 J.   älter		Alle	+-----+ 55-u.   65 u. 65 J.   älter		Alle	+-----+ 55-u.   65 u. 65 J.   älter		+-----+ Geschieden/Getr.lebend+ 55-u.   65 u. 65 J.   älter			+-----+ Ledig 55-u.   65 u. 65 J.   älter						
			Gesamt	Verwitwet		Alle	55-u.		65 u.	Alle	55-u.	65 u.	Alle	55-u.	65 u.					
Basis hochger. (in Tsd.)	11902	6373	2838	3535	5529	1369	4160	3539	386	3153	1305	658	647	686	326	360				
Basis ungewichtet	10237	5698	2440	3258	4539	954	3585	2897	246	2651	1070	493	577	572	215	357				
ZY063 Altenteil, BAV an Selbst.																				
Bezieher: hochger. (in Tsd.)	70	40	6	34	30	-	30	30	-	30	-	-	-	-	-	-				
(in %)	1	1	0	1	1	-	1	1	-	1	-	-	-	-	-	-				
ungewichtet	61	35	6	29	26	-	26	26	-	26	-	-	-	-	-	-				
1 - u. 25 EUR	-	-	-	-	-	-	-	-	-	-	-	-	-	-	-	-				
25 - u. 50 EUR	2	1	-	(2)	(3)	-	(3)	(3)	-	(3)	-	-	-	-	-	-				
50 - u. 100 EUR	7	10	[15]	(9)	(3)	-	(3)	(3)	-	(3)	-	-	-	-	-	-				
100 - u. 200 EUR	18	15	-	(17)	(23)	-	(23)	(23)	-	(23)	-	-	-	-	-	-				
200 - u. 300 EUR	32	36	[32]	(37)	(26)	-	(26)	(26)	-	(26)	-	-	-	-	-	-				
300 - u. 400 EUR	19	15	[37]	(11)	(24)	-	(24)	(24)	-	(24)	-	-	-	-	-	-				
400 - u. 500 EUR	2	3	-	(3)	-	-	-	-	-	-	-	-	-	-	-	-				
500 - u. 600 EUR	8	9	-	(10)	(8)	-	(8)	(8)	-	(8)	-	-	-	-	-	-				
600 - u. 700 EUR	-	-	-	-	-	-	-	-	-	-	-	-	-	-	-	-				
700 - u. 800 EUR	3	3	-	(3)	(4)	-	(4)	(4)	-	(4)	-	-	-	-	-	-				
800 - u. 900 EUR	3	3	-	(3)	(3)	-	(3)	(3)	-	(3)	-	-	-	-	-	-				
900 - u. 1.000 EUR	-	-	-	-	-	-	-	-	-	-	-	-	-	-	-	-				
1.000 - u. 1.100 EUR	-	-	-	-	-	-	-	-	-	-	-	-	-	-	-	-				
1.100 - u. 1.200 EUR	-	-	-	-	-	-	-	-	-	-	-	-	-	-	-	-				
1.200 - u. 1.300 EUR	2	3	-	(3)	-	-	-	-	-	-	-	-	-	-	-	-				
1.300 - u. 1.400 EUR	-	-	-	-	-	-	-	-	-	-	-	-	-	-	-	-				
1.400 - u. 1.500 EUR	-	-	-	-	-	-	-	-	-	-	-	-	-	-	-	-				
1.500 - u. 1.750 EUR	1	2	[16]	-	-	-	-	-	-	-	-	-	-	-	-	-				
1.750 - u. 2.000 EUR	-	-	-	-	-	-	-	-	-	-	-	-	-	-	-	-				
2.000 - u. 2.500 EUR	-	-	-	-	-	-	-	-	-	-	-	-	-	-	-	-				
2.500 - u. 5.000 EUR	3	-	-	-	(7)	-	(7)	(7)	-	(7)	-	-	-	-	-	-				
5.000 EUR und mehr	-	-	-	-	-	-	-	-	-	-	-	-	-	-	-	-				
S U M M E	100	100	100	100	100	-	100	100	-	100	-	-	-	-	-	-				
1 - u. 250 EUR	33	32	[15]	(35)	(34)	-	(34)	(34)	-	(34)	-	-	-	-	-	-				
250 - u. 500 EUR	47	49	[69]	(45)	(45)	-	(45)	(45)	-	(45)	-	-	-	-	-	-				
500 - u. 750 EUR	10	9	-	(10)	(12)	-	(12)	(12)	-	(12)	-	-	-	-	-	-				
750 - u. 1.000 EUR	4	6	-	(7)	(3)	-	(3)	(3)	-	(3)	-	-	-	-	-	-				
1.000 - u. 1.500 EUR	2	3	-	(3)	-	-	-	-	-	-	-	-	-	-	-	-				
1.500 EUR und mehr	4	2	[16]	-	(7)	-	(7)	(7)	-	(7)	-	-	-	-	-	-				
Betrag je Bezieher/in (EUR/M)	378	344	[469]	(323)	(423)	-	(423)	(423)	-	(423)	-	-	-	-	-	-				

Schichtung des Altenteils, betrieblicher Altersversorgung an Selbstständige, bei Ehepaaren je zur Hälfte beiden Ehepartnern zugeordnet

PROZENT SENKRECHT

Teilgesamtheit: Männer und Frauen ab 65 Jahren (ohne Heimbewohner) - a l t e L ä n d e r (mit West-Berlin)

	+-- alle +--+	+- LETZTE / HEUTIGE BERUFLICHE STELLUNG ("Alle" einschl. nie erwerbstätig und K.A. zur beruflichen Stellung) -----+											
		+-----+ M ä n n e r +-----+					+-----+ F r a u e n +-----+						
		Alle	Arbeiter	An- gestellte	Beamte/ Ber.-Sold	Selbst- ständige	Mit- helfende	Alle	Arbeiter	An- gestellte	Beamte/ Ber.-Sold	Selbst- ständige	Mit- helfende
Basis hochger. (in Tsd.)	13666	5971	2034	2304	743	825	9	7695	2243	4023	232	379	320
Basis ungewichtet	12622	5779	1921	2168	869	763	7	6843	1957	3568	228	337	301
ZY063 Altenteil, BAV an Selbst.													
Bezieher: hochger. (in Tsd.)	107	43	4	-	-	39	1	64	1	3	-	20	40
(in %)	1	1	0	-	-	5	6	1	0	0	-	5	12
ungewichtet	93	38	4	-	-	33	1	55	1	2	-	17	34
1 - u. 25 EUR	-	-	-	-	-	-	-	-	-	-	-	-	-
25 - u. 50 EUR	2	1	-	-	-	-	[100]	2	-	-	-	(4)	1
50 - u. 100 EUR	8	11	[24]	-	-	10	-	6	-	-	-	-	10
100 - u. 200 EUR	19	17	[46]	-	-	15	-	20	-	-	-	(34)	15
200 - u. 300 EUR	33	34	-	-	-	37	-	32	-	-	-	(21)	38
300 - u. 400 EUR	16	14	[30]	-	-	13	-	17	[100]	[69]	-	(19)	11
400 - u. 500 EUR	2	3	-	-	-	3	-	2	-	-	-	-	3
500 - u. 600 EUR	10	10	-	-	-	11	-	9	-	-	-	(5)	12
600 - u. 700 EUR	-	-	-	-	-	-	-	-	-	-	-	-	-
700 - u. 800 EUR	3	3	-	-	-	3	-	4	-	-	-	-	6
800 - u. 900 EUR	3	3	-	-	-	3	-	3	-	[31]	-	(5)	-
900 - u. 1.000 EUR	-	-	-	-	-	-	-	-	-	-	-	-	-
1.000 - u. 1.100 EUR	-	-	-	-	-	-	-	-	-	-	-	-	-
1.100 - u. 1.200 EUR	-	-	-	-	-	-	-	-	-	-	-	-	-
1.200 - u. 1.300 EUR	2	3	-	-	-	3	-	2	-	-	-	-	3
1.300 - u. 1.400 EUR	-	-	-	-	-	-	-	-	-	-	-	-	-
1.400 - u. 1.500 EUR	-	-	-	-	-	-	-	-	-	-	-	-	-
1.500 - u. 1.750 EUR	1	2	-	-	-	2	-	-	-	-	-	-	-
1.750 - u. 2.000 EUR	-	-	-	-	-	-	-	-	-	-	-	-	-
2.000 - u. 2.500 EUR	-	-	-	-	-	-	-	-	-	-	-	-	-
2.500 - u. 5.000 EUR	2	-	-	-	-	-	-	3	-	-	-	(10)	-
5.000 EUR und mehr	-	-	-	-	-	-	-	-	-	-	-	-	-
S U M M E	100	100	100	-	-	100	100	100	100	100	-	100	100
1 - u. 250 EUR	35	36	[70]	-	-	32	[100]	34	-	-	-	(51)	30
250 - u. 500 EUR	44	43	[30]	-	-	45	-	45	[100]	[69]	-	(28)	49
500 - u. 750 EUR	11	10	-	-	-	11	-	11	-	-	-	(5)	15
750 - u. 1.000 EUR	5	5	-	-	-	6	-	5	-	[31]	-	(5)	3
1.000 - u. 1.500 EUR	2	3	-	-	-	3	-	2	-	-	-	-	3
1.500 EUR und mehr	3	2	-	-	-	2	-	3	-	-	-	(10)	-
Betrag je Bezieher/in (EUR/M)	356	335	[195]	-	-	352	[25]	370	[300]	[476]	-	(477)	313



Schichtung des Altenteils, betrieblicher Altersversorgung an Selbstständige, bei Ehepaaren je zur Hälfte beiden Ehepartnern zugeordnet

Teilgesamtheit: Männer ab 55 Jahren (ohne Heimbewohner) - a l t e L ä n d e r (mit West-Berlin)

	M ä n n e r - T ä t i g k e i t s n i v e a u																
	A r b e i t e r				A n g e s t e l l t e					B e a m t e , B e r u f s s o l .			S e l b s t s t ä n d i g e				M i t - h e l - f e n d e
	Alle Männer	Ange-lernt	Fach-arbeiter	Meister/Polier	Ange-lernt	Einf./Fachkr.	Mittl./Fachkr.	Gehob./Fachkr.	Hochq./leit.	Einf./Mittl.D.	Gehob./Höher.D.	Land-wirte	Hand-werker	Verkam./Freib.	Sonst./Freib.	Gewerbe-treib.	
Basis hochger. (in Tsd.)	10329	1108	2192	337	92	460	1410	891	1166	406	836	244	275	202	140	469	13
Basis ungewichtet	8899	905	1850	291	77	385	1175	762	1005	340	912	208	234	172	112	388	10
ZY063 Altenteil, BAV an Selbst.																	
Bezieher: hochger. (in Tsd.)	44	4	1	-	-	-	-	-	-	-	-	33	3	-	-	3	1
(in %)	0	0	0	-	-	-	-	-	-	-	-	13	1	-	-	1	4
ungewichtet	39	4	1	-	-	-	-	-	-	-	-	28	3	-	-	2	1
1 - u. 25 EUR	-	-	-	-	-	-	-	-	-	-	-	-	-	-	-	-	-
25 - u. 50 EUR	1	-	-	-	-	-	-	-	-	-	-	-	-	-	-	-	[100]
50 - u. 100 EUR	11	[24]	-	-	-	-	-	-	-	-	-	(12)	-	-	-	-	-
100 - u. 200 EUR	17	[46]	-	-	-	-	-	-	-	-	-	(17)	-	-	-	-	-
200 - u. 300 EUR	35	-	[100]	-	-	-	-	-	-	-	-	(35)	[36]	-	-	[63]	-
300 - u. 400 EUR	14	[30]	-	-	-	-	-	-	-	-	-	(15)	-	-	-	-	-
400 - u. 500 EUR	3	-	-	-	-	-	-	-	-	-	-	(4)	-	-	-	-	-
500 - u. 600 EUR	10	-	-	-	-	-	-	-	-	-	-	(11)	[28]	-	-	-	-
600 - u. 700 EUR	-	-	-	-	-	-	-	-	-	-	-	-	-	-	-	-	-
700 - u. 800 EUR	3	-	-	-	-	-	-	-	-	-	-	(4)	-	-	-	-	-
800 - u. 900 EUR	2	-	-	-	-	-	-	-	-	-	-	-	-	-	-	[37]	-
900 - u. 1.000 EUR	-	-	-	-	-	-	-	-	-	-	-	-	-	-	-	-	-
1.000 - u. 1.100 EUR	-	-	-	-	-	-	-	-	-	-	-	-	-	-	-	-	-
1.100 - u. 1.200 EUR	-	-	-	-	-	-	-	-	-	-	-	-	-	-	-	-	-
1.200 - u. 1.300 EUR	3	-	-	-	-	-	-	-	-	-	-	-	[36]	-	-	-	-
1.300 - u. 1.400 EUR	-	-	-	-	-	-	-	-	-	-	-	-	-	-	-	-	-
1.400 - u. 1.500 EUR	-	-	-	-	-	-	-	-	-	-	-	-	-	-	-	-	-
1.500 - u. 1.750 EUR	2	-	-	-	-	-	-	-	-	-	-	(3)	-	-	-	-	-
1.750 - u. 2.000 EUR	-	-	-	-	-	-	-	-	-	-	-	-	-	-	-	-	-
2.000 - u. 2.500 EUR	-	-	-	-	-	-	-	-	-	-	-	-	-	-	-	-	-
2.500 - u. 5.000 EUR	-	-	-	-	-	-	-	-	-	-	-	-	-	-	-	-	-
5.000 EUR und mehr	-	-	-	-	-	-	-	-	-	-	-	-	-	-	-	-	-
<b>S U M M E</b>	100	100	100	-	-	-	-	-	-	-	-	100	100	-	-	100	100
-----																	
1 - u. 250 EUR	36	[70]	-	-	-	-	-	-	-	-	-	(38)	-	-	-	-	[100]
250 - u. 500 EUR	45	[30]	[100]	-	-	-	-	-	-	-	-	(45)	[36]	-	-	[63]	-
500 - u. 750 EUR	10	-	-	-	-	-	-	-	-	-	-	(11)	[28]	-	-	-	-
750 - u. 1.000 EUR	5	-	-	-	-	-	-	-	-	-	-	(4)	-	-	-	[37]	-
1.000 - u. 1.500 EUR	3	-	-	-	-	-	-	-	-	-	-	-	[36]	-	-	-	-
1.500 EUR und mehr	2	-	-	-	-	-	-	-	-	-	-	(3)	-	-	-	-	-
Betrag je Bezieher/in (EUR/M)	333	[195]	[250]	-	-	-	-	-	-	-	-	(309)	[678]	-	-	[484]	[25]

Schichtung des Altenteils, betrieblicher Altersversorgung an Selbstständige, bei Ehepaaren je zur Hälfte beiden Ehepartnern zugeordnet

PROZENT SENKRECHT

Teilgesamtheit: Frauen ab 55 Jahren (ohne Heimbewohner) - a l t e L ä n d e r (mit West-Berlin)

	Frauen - Tätigkeitsniveau																
	Alle Arbeiter				Angestellte					Beamte, Berufssol.		Selbstständige				Mitfende	
	Frauen	Ange-lernt	Fach-arbeiter	Meister/Polier	Ange-lernt	Einf./Fachkr.	Mittl./Fachkr.	Gehob./Fachkr.	Hochq./leit.	Einf./Mittl.D.	Gehob./Höher.D.	Land-wirte	Hand-werker	Verkam./Freib.	Sonst./Freib.		Gewerbe-treib.
Basis hochger. (in Tsd.)	11902	2220	941	17	685	2289	2694	681	258	87	393	95	52	66	94	290	375
Basis ungewichtet	10237	1891	798	15	569	1962	2350	576	211	71	355	86	42	60	83	244	349
ZY063 Altenteil, BAV an Selbst.																	
Bezieher: hochger. (in Tsd.)	70	2	1	-	-	3	-	-	-	-	-	16	-	-	-	5	42
(in %)	1	0	0	-	-	0	-	-	-	-	-	17	-	-	-	2	11
ungewichtet	61	2	1	-	-	2	-	-	-	-	-	15	-	-	-	3	37
1 - u. 25 EUR	-	-	-	-	-	-	-	-	-	-	-	-	-	-	-	-	-
25 - u. 50 EUR	2	-	-	-	-	-	-	-	-	-	-	(6)	-	-	-	-	1
50 - u. 100 EUR	7	-	-	-	-	-	-	-	-	-	-	-	-	-	-	-	12
100 - u. 200 EUR	18	-	-	-	-	-	-	-	-	-	-	(43)	-	-	-	-	14
200 - u. 300 EUR	32	[55]	-	-	-	-	-	-	-	-	-	(15)	-	-	-	[37]	38
300 - u. 400 EUR	19	[45]	[100]	-	-	[69]	-	-	-	-	-	(24)	-	-	-	-	13
400 - u. 500 EUR	2	-	-	-	-	-	-	-	-	-	-	-	-	-	-	-	3
500 - u. 600 EUR	8	-	-	-	-	-	-	-	-	-	-	(7)	-	-	-	-	11
600 - u. 700 EUR	-	-	-	-	-	-	-	-	-	-	-	-	-	-	-	-	-
700 - u. 800 EUR	3	-	-	-	-	-	-	-	-	-	-	-	-	-	-	-	6
800 - u. 900 EUR	3	-	-	-	-	[31]	-	-	-	-	-	-	-	-	-	[22]	-
900 - u. 1.000 EUR	-	-	-	-	-	-	-	-	-	-	-	-	-	-	-	-	-
1.000 - u. 1.100 EUR	-	-	-	-	-	-	-	-	-	-	-	-	-	-	-	-	-
1.100 - u. 1.200 EUR	-	-	-	-	-	-	-	-	-	-	-	-	-	-	-	-	-
1.200 - u. 1.300 EUR	2	-	-	-	-	-	-	-	-	-	-	-	-	-	-	-	3
1.300 - u. 1.400 EUR	-	-	-	-	-	-	-	-	-	-	-	-	-	-	-	-	-
1.400 - u. 1.500 EUR	-	-	-	-	-	-	-	-	-	-	-	-	-	-	-	-	-
1.500 - u. 1.750 EUR	1	-	-	-	-	-	-	-	-	-	-	(6)	-	-	-	-	-
1.750 - u. 2.000 EUR	-	-	-	-	-	-	-	-	-	-	-	-	-	-	-	-	-
2.000 - u. 2.500 EUR	-	-	-	-	-	-	-	-	-	-	-	-	-	-	-	-	-
2.500 - u. 5.000 EUR	3	-	-	-	-	-	-	-	-	-	-	-	-	-	-	[41]	-
5.000 EUR und mehr	-	-	-	-	-	-	-	-	-	-	-	-	-	-	-	-	-
<b>S U M M E</b>	100	100	100	-	-	100	-	-	-	-	-	100	-	-	-	100	100
1 - u. 250 EUR	33	-	-	-	-	-	-	-	-	-	-	(64)	-	-	-	-	30
250 - u. 500 EUR	47	[100]	[100]	-	-	[69]	-	-	-	-	-	(24)	-	-	-	[37]	50
500 - u. 750 EUR	10	-	-	-	-	-	-	-	-	-	-	(7)	-	-	-	-	14
750 - u. 1.000 EUR	4	-	-	-	-	[31]	-	-	-	-	-	-	-	-	-	[22]	3
1.000 - u. 1.500 EUR	2	-	-	-	-	-	-	-	-	-	-	-	-	-	-	-	3
1.500 EUR und mehr	4	-	-	-	-	-	-	-	-	-	-	(6)	-	-	-	[41]	-
<b>Betrag je Bezieher/in (EUR/M)</b>	378	[272]	[350]	-	-	[476]	-	-	-	-	-	(290)	-	-	-	[1301]	308

Schichtung der regelmäßigen privaten Unterstützung, bei Ehepaaren je zur Hälfte beiden Ehepartnern zugeordnet

PROZENT SENKRECHT

Teilgesamtheit: Männer und Frauen ab 55 Jahren (ohne Heimbewohner) - a l t e L ä n d e r (mit West-Berlin)

	+-- ALLE +--		+----- M ä n n e r -----+						+----- F r a u e n -----+					
			Alle	55-u.	65-u.	75-u.	85 u.	65 u.	Alle	55-u.	65-u.	75-u.	85 u.	65 u.
				65 J.	75 J.	85 J.	älter	älter		65 J.	75 J.	85 J.	älter	älter
Basis hochger. (in Tsd.)	22232		10329	4359	3234	2219	518	5971	11902	4208	3542	2944	1209	7695
Basis ungewichtet	19136		8899	3120	3333	1815	631	5779	10237	3394	3280	2231	1332	6843
ZY064 Regelmäßige priv. Unterst.														
Bezieher: hochger. (in Tsd.)	182		48	18	16	11	4	30	134	53	32	26	23	81
(in %)	1		0	0	0	0	1	1	1	1	1	2	1	1
ungewichtet	159		42	13	16	8	5	29	117	43	31	17	26	74
1 - u. 25 EUR	1		2	-	-	-	[19]	(2)	1	-	2	-	-	1
25 - u. 50 EUR	1		-	-	-	-	-	-	2	-	-	(5)	(4)	3
50 - u. 100 EUR	12		17	(13)	(21)	[17]	[14]	(19)	10	5	23	-	(17)	14
100 - u. 200 EUR	23		39	(50)	(46)	[24]	-	(32)	17	20	17	(17)	(13)	16
200 - u. 300 EUR	17		17	(12)	(26)	[10]	[18]	(20)	17	15	17	(18)	(23)	19
300 - u. 400 EUR	14		11	-	(7)	[23]	[49]	(18)	15	21	13	(9)	(10)	11
400 - u. 500 EUR	11		9	(25)	-	-	-	-	12	15	8	(14)	(8)	10
500 - u. 600 EUR	4		6	-	-	[26]	-	(9)	3	2	8	-	(3)	4
600 - u. 700 EUR	3		-	-	-	-	-	-	3	2	-	(4)	(12)	4
700 - u. 800 EUR	1		-	-	-	-	-	-	2	2	3	-	(4)	2
800 - u. 900 EUR	1		-	-	-	-	-	-	1	3	-	-	-	-
900 - u. 1.000 EUR	4		-	-	-	-	-	-	5	-	4	(24)	-	9
1.000 - u. 1.100 EUR	3		-	-	-	-	-	-	5	8	-	(4)	(4)	2
1.100 - u. 1.200 EUR	0		-	-	-	-	-	-	-	-	-	-	-	-
1.200 - u. 1.300 EUR	0		-	-	-	-	-	-	1	-	-	-	(3)	1
1.300 - u. 1.400 EUR	-		-	-	-	-	-	-	-	-	-	-	-	-
1.400 - u. 1.500 EUR	1		-	-	-	-	-	-	1	3	-	-	-	-
1.500 - u. 1.750 EUR	2		-	-	-	-	-	-	3	3	6	-	-	3
1.750 - u. 2.000 EUR	1		-	-	-	-	-	-	2	2	-	(5)	-	2
2.000 - u. 2.500 EUR	-		-	-	-	-	-	-	-	-	-	-	-	-
2.500 - u. 5.000 EUR	-		-	-	-	-	-	-	-	-	-	-	-	-
5.000 EUR und mehr	-		-	-	-	-	-	-	-	-	-	-	-	-
S U M M E	100		100	100	100	100	100	100	100	100	100	100	100	100
1 - u. 250 EUR	45		63	(64)	(74)	[51]	[51]	(63)	39	33	49	(36)	(41)	43
250 - u. 500 EUR	34		31	(36)	(26)	[23]	[49]	(28)	35	42	31	(27)	(33)	30
500 - u. 750 EUR	7		6	-	-	[26]	-	(9)	8	5	8	(4)	(19)	9
750 - u. 1.000 EUR	5		-	-	-	-	-	-	7	3	6	(24)	-	10
1.000 - u. 1.500 EUR	5		-	-	-	-	-	-	6	11	-	(4)	(7)	3
1.500 EUR und mehr	3		-	-	-	-	-	-	5	5	6	(5)	-	4
Betrag je Bezieher/in (EUR/M)	363		200	(194)	(165)	[265]	[197]	(204)	421	453	348	(521)	(337)	400

Schichtung der regelmäßigen privaten Unterstützung, bei Ehepaaren je zur Hälfte beiden Ehepartnern zugeordnet

Teilgesamtheit: Männer ab 55 Jahren (ohne Heimbewohner) - a l t e L ä n d e r (mit West-Berlin)

	+-- ALLE +--				+ V E R H E I R A T E T E +			+----- A L L E I N S T E H E N D E N A C H F A M I L I E N S T A N D -----+											
		Alle	+-----+ 55-u.   65 u. 65 J.   älter		+-----+ Gesamt Alle   55-u.   65 u. 65 J.   älter			+-----+ Verwitwet Alle   55-u.   65 u. 65 J.   älter			+-----+ Geschieden/Getr.lebend Alle   55-u.   65 u. 65 J.   älter			+-----+ Ledig Alle   55-u.   65 u. 65 J.   älter					
Basis hochger. (in Tsd.)	10329	7494	3073	4420	2836	1285	1551	810	93	718	1209	683	526	817	510	307			
Basis ungewichtet	8899	6517	2267	4250	2382	853	1529	827	57	770	945	467	478	610	329	281			
ZY064 Regelmäßige priv. Unterst.																			
Bezieher: hochger. (in Tsd.)	48	30	11	19	18	6	11	4	-	4	8	3	5	6	3	3			
(in %)	0	0	0	0	1	0	1	0	-	1	1	0	1	1	1	1			
ungewichtet	42	30	10	20	12	3	9	4	-	4	4	1	3	4	2	2			
1 - u. 25 EUR	2	2	-	(4)	-	-	-	-	-	-	-	-	-	-	-	-			
25 - u. 50 EUR	-	-	-	-	-	-	-	-	-	-	-	-	-	-	-	-			
50 - u. 100 EUR	17	24	(21)	(26)	(4)	-	[6]	[18]	-	[18]	-	-	-	-	-	-			
100 - u. 200 EUR	39	43	(51)	(38)	(32)	[49]	[21]	-	-	-	-	-	-	[96]	[100]	[90]			
200 - u. 300 EUR	17	19	(18)	(19)	(13)	-	[20]	-	-	-	[25]	-	[41]	[4]	-	[10]			
300 - u. 400 EUR	11	7	-	(12)	(18)	-	[28]	[82]	-	[82]	-	-	-	-	-	-			
400 - u. 500 EUR	9	4	(10)	-	(18)	[51]	-	-	-	-	[40]	[100]	-	-	-	-			
500 - u. 600 EUR	6	-	-	-	(16)	-	[25]	-	-	-	[35]	-	[59]	-	-	-			
600 - u. 700 EUR	-	-	-	-	-	-	-	-	-	-	-	-	-	-	-	-			
700 - u. 800 EUR	-	-	-	-	-	-	-	-	-	-	-	-	-	-	-	-			
800 - u. 900 EUR	-	-	-	-	-	-	-	-	-	-	-	-	-	-	-	-			
900 - u. 1.000 EUR	-	-	-	-	-	-	-	-	-	-	-	-	-	-	-	-			
1.000 - u. 1.100 EUR	-	-	-	-	-	-	-	-	-	-	-	-	-	-	-	-			
1.100 - u. 1.200 EUR	-	-	-	-	-	-	-	-	-	-	-	-	-	-	-	-			
1.200 - u. 1.300 EUR	-	-	-	-	-	-	-	-	-	-	-	-	-	-	-	-			
1.300 - u. 1.400 EUR	-	-	-	-	-	-	-	-	-	-	-	-	-	-	-	-			
1.400 - u. 1.500 EUR	-	-	-	-	-	-	-	-	-	-	-	-	-	-	-	-			
1.500 - u. 1.750 EUR	-	-	-	-	-	-	-	-	-	-	-	-	-	-	-	-			
1.750 - u. 2.000 EUR	-	-	-	-	-	-	-	-	-	-	-	-	-	-	-	-			
2.000 - u. 2.500 EUR	-	-	-	-	-	-	-	-	-	-	-	-	-	-	-	-			
2.500 - u. 5.000 EUR	-	-	-	-	-	-	-	-	-	-	-	-	-	-	-	-			
5.000 EUR und mehr	-	-	-	-	-	-	-	-	-	-	-	-	-	-	-	-			
S U M M E	100	100	100	100	100	100	100	100	-	100	100	100	100	100	100	100			
1 - u. 250 EUR	63	75	(72)	(77)	(43)	[49]	[40]	[18]	-	[18]	[14]	-	[23]	[100]	[100]	[100]			
250 - u. 500 EUR	31	25	(28)	(23)	(41)	[51]	[36]	[82]	-	[82]	[52]	[100]	[19]	-	-	-			
500 - u. 750 EUR	6	-	-	-	(16)	-	[25]	-	-	-	[35]	-	[59]	-	-	-			
750 - u. 1.000 EUR	-	-	-	-	-	-	-	-	-	-	-	-	-	-	-	-			
1.000 - u. 1.500 EUR	-	-	-	-	-	-	-	-	-	-	-	-	-	-	-	-			
1.500 EUR und mehr	-	-	-	-	-	-	-	-	-	-	-	-	-	-	-	-			
Betrag je Bezieher/in (EUR/M)	200	158	(157)	(159)	(273)	[258]	[281]	[265]	-	[265]	[394]	[400]	[391]	[112]	[114]	[110]			

Schichtung der regelmäßigen privaten Unterstützung, bei Ehepaaren je zur Hälfte beiden Ehepartnern zugeordnet

PROZENT SENKRECHT

Teilgesamtheit: Frauen ab 55 Jahren (ohne Heimbewohner) - a l t e L ä n d e r (mit West-Berlin)

	+-- ALLE --+			+ V E R H E I R A T E T E +			+----- A L L E I N S T E H E N D E N A C H F A M I L I E N S T A N D -----+											
	ALLE	+-----+ 55-u.   65 u. 65 J.   älter		ALLE	+-----+ 55-u.   65 u. 65 J.   älter		+-----+ Gesamt Alle   55-u.   65 u. 65 J.   älter			+-----+ Verwitwet Alle   55-u.   65 u. 65 J.   älter			+-----+ Geschieden/Getr.lebend Alle   55-u.   65 u. 65 J.   älter			+-----+ Ledig Alle   55-u.   65 u. 65 J.   älter		
Basis hochger. (in Tsd.)	11902	6373	2838	3535	5529	1369	4160	3539	386	3153	1305	658	647	686	326	360		
Basis ungewichtet	10237	5698	2440	3258	4539	954	3585	2897	246	2651	1070	493	577	572	215	357		
ZY064 Regelmäßige priv. Unterst.																		
Bezieher: hochger. (in Tsd.)	134	27	14	14	106	39	67	41	6	35	60	29	31	5	4	1		
(in %)	1	0	0	0	2	3	2	1	2	1	5	4	5	1	1	0		
ungewichtet	117	27	12	15	90	31	59	36	5	31	49	23	26	5	3	2		
1 - u. 25 EUR	1	(3)	-	(5)	-	-	-	-	-	-	-	-	-	-	-	-		
25 - u. 50 EUR	2	-	-	-	2	-	3	2	-	3	2	-	(4)	-	-	-		
50 - u. 100 EUR	10	(27)	(17)	(37)	6	-	9	5	-	6	6	-	(12)	[12]	-	[50]		
100 - u. 200 EUR	17	(44)	(53)	(34)	11	8	12	12	[21]	11	8	(3)	(13)	[22]	[28]	-		
200 - u. 300 EUR	17	(14)	(21)	(8)	18	12	22	22	[40]	19	14	(3)	(24)	[38]	[35]	[50]		
300 - u. 400 EUR	15	(8)	-	(16)	17	29	10	14	[19]	13	20	(35)	(6)	-	-	-		
400 - u. 500 EUR	12	(4)	(8)	-	14	18	12	16	[20]	16	14	(20)	(8)	-	-	-		
500 - u. 600 EUR	3	-	-	-	4	3	5	6	-	7	3	(3)	(3)	-	-	-		
600 - u. 700 EUR	3	-	-	-	4	2	5	9	-	10	2	(3)	-	-	-	-		
700 - u. 800 EUR	2	-	-	-	2	2	3	-	-	-	4	(3)	(5)	-	-	-		
800 - u. 900 EUR	1	-	-	-	1	4	-	-	-	-	3	(5)	-	-	-	-		
900 - u. 1.000 EUR	5	-	-	-	7	-	11	7	-	8	8	-	(15)	-	-	-		
1.000 - u. 1.100 EUR	5	-	-	-	6	11	3	5	-	6	5	(10)	-	[29]	[37]	-		
1.100 - u. 1.200 EUR	-	-	-	-	-	-	-	-	-	-	-	-	-	-	-	-		
1.200 - u. 1.300 EUR	1	-	-	-	1	-	1	2	-	2	-	-	-	-	-	-		
1.300 - u. 1.400 EUR	-	-	-	-	-	-	-	-	-	-	-	-	-	-	-	-		
1.400 - u. 1.500 EUR	-	-	-	-	1	3	-	-	-	-	2	(5)	-	-	-	-		
1.500 - u. 1.750 EUR	3	-	-	-	3	4	3	-	-	-	6	(5)	(6)	-	-	-		
1.750 - u. 2.000 EUR	2	-	-	-	2	3	2	-	-	-	4	(5)	(4)	-	-	-		
2.000 - u. 2.500 EUR	-	-	-	-	-	-	-	-	-	-	-	-	-	-	-	-		
2.500 - u. 5.000 EUR	-	-	-	-	-	-	-	-	-	-	-	-	-	-	-	-		
5.000 EUR und mehr	-	-	-	-	-	-	-	-	-	-	-	-	-	-	-	-		
S U M M E	100	100	100	100	100	100	100	100	100	100	100	100	100	100	100	100		
1 - u. 250 EUR	39	(79)	(77)	(81)	29	18	35	34	[61]	30	22	(3)	(40)	[60]	[63]	[50]		
250 - u. 500 EUR	35	(21)	(23)	(19)	39	49	33	38	[39]	37	42	(57)	(27)	[12]	-	[50]		
500 - u. 750 EUR	8	-	-	-	10	7	11	15	-	17	8	(10)	(5)	-	-	-		
750 - u. 1.000 EUR	7	-	-	-	9	4	12	7	-	8	12	(5)	(17)	-	-	-		
1.000 - u. 1.500 EUR	6	-	-	-	8	14	4	7	-	8	7	(14)	-	[29]	[37]	-		
1.500 EUR und mehr	5	-	-	-	6	7	5	-	-	-	10	(10)	(11)	-	-	-		
Betrag je Bezieher/in (EUR/M)	421	(153)	(157)	(149)	490	557	451	397	[257]	422	561	(634)	(495)	[396]	[470]	[150]		

\* TNS INFRATEST SOZIALFORSCHUNG \*

PROZENT SENKRECHT

Schichtung der regelmäßigen privaten Unterstützung, bei Ehepaaren je zur Hälfte beiden Ehepartnern zugeordnet

Teilgesamtheit: Männer und Frauen ab 65 Jahren (ohne Heimbewohner) - a l t e L ä n d e r (mit West-Berlin)

	+-- alle +--+	+- LETZTE / HEUTIGE BERUFLICHE STELLUNG ("Alle" einschl. nie erwerbstätig und K.A. zur beruflichen Stellung) -----+											
		+----- M ä n n e r -----+						+----- F r a u e n -----+					
		Alle	Arbeiter	An- gestellte	Beamte/ Ber.-Sold	Selbst- ständige	Mit- helfende	Alle	Arbeiter	An- gestellte	Beamte/ Ber.-Sold	Selbst- ständige	Mit- helfende
Basis hochger. (in Tsd.)	13666	5971	2034	2304	743	825	9	7695	2243	4023	232	379	320
Basis ungewichtet	12622	5779	1921	2168	869	763	7	6843	1957	3568	228	337	301
ZY064 Regelmäßige priv. Unterst.													
Bezieher: hochger. (in Tsd.)	111	30	13	6	-	9	-	81	18	34	1	15	3
(in %)	1	1	1	0	-	1	-	1	1	1	0	4	1
ungewichtet	103	29	11	8	-	9	-	74	18	32	1	9	4
1 - u. 25 EUR	1	(2)	-	[12]	-	-	-	1	(4)	-	-	-	-
25 - u. 50 EUR	2	-	-	-	-	-	-	3	(5)	4	-	-	-
50 - u. 100 EUR	15	(19)	(22)	[31]	-	[9]	-	14	(20)	17	-	-	[18]
100 - u. 200 EUR	20	(32)	(55)	-	-	[12]	-	16	(28)	16	-	[7]	-
200 - u. 300 EUR	19	(20)	(17)	[23]	-	[23]	-	19	(20)	13	-	[8]	[30]
300 - u. 400 EUR	13	(18)	(6)	[34]	-	[26]	-	11	(10)	20	-	-	-
400 - u. 500 EUR	7	-	-	-	-	-	-	10	(5)	8	-	[31]	-
500 - u. 600 EUR	5	(9)	-	-	-	[30]	-	4	(8)	3	-	-	[25]
600 - u. 700 EUR	3	-	-	-	-	-	-	4	-	3	-	-	[28]
700 - u. 800 EUR	2	-	-	-	-	-	-	2	-	5	-	-	-
800 - u. 900 EUR	-	-	-	-	-	-	-	-	-	-	-	-	-
900 - u. 1.000 EUR	7	-	-	-	-	-	-	9	-	4	-	[39]	-
1.000 - u. 1.100 EUR	2	-	-	-	-	-	-	2	-	3	-	[6]	-
1.100 - u. 1.200 EUR	-	-	-	-	-	-	-	-	-	-	-	-	-
1.200 - u. 1.300 EUR	1	-	-	-	-	-	-	1	-	2	-	-	-
1.300 - u. 1.400 EUR	-	-	-	-	-	-	-	-	-	-	-	-	-
1.400 - u. 1.500 EUR	-	-	-	-	-	-	-	-	-	-	-	-	-
1.500 - u. 1.750 EUR	2	-	-	-	-	-	-	3	-	3	[100]	-	-
1.750 - u. 2.000 EUR	1	-	-	-	-	-	-	2	-	-	-	[9]	-
2.000 - u. 2.500 EUR	-	-	-	-	-	-	-	-	-	-	-	-	-
2.500 - u. 5.000 EUR	-	-	-	-	-	-	-	-	-	-	-	-	-
5.000 EUR und mehr	-	-	-	-	-	-	-	-	-	-	-	-	-
S U M M E	100	100	100	100	-	100	-	100	100	100	100	100	100
1 - u. 250 EUR	48	(63)	(87)	[66]	-	[21]	-	43	(73)	36	-	[15]	[18]
250 - u. 500 EUR	30	(28)	(13)	[34]	-	[49]	-	30	(18)	41	-	[31]	[30]
500 - u. 750 EUR	9	(9)	-	-	-	[30]	-	9	(8)	8	-	-	[53]
750 - u. 1.000 EUR	7	-	-	-	-	-	-	10	-	7	-	[39]	-
1.000 - u. 1.500 EUR	2	-	-	-	-	-	-	3	-	5	-	[6]	-
1.500 EUR und mehr	3	-	-	-	-	-	-	4	-	3	[100]	[9]	-
Betrag je Bezieher/in (EUR/M)	347	(204)	(148)	[194]	-	[308]	-	400	(188)	381	[1500]	[725]	[378]

\* TNS INFRATEST SOZIALFORSCHUNG \*

Schichtung der regelmäßigen privaten Unterstützung, bei Ehepaaren je zur Hälfte beiden Ehepartnern zugeordnet

Teilgesamtheit: Männer ab 55 Jahren (ohne Heimbewohner) - a l t e L ä n d e r (mit West-Berlin)

	M ä n n e r - T ä t i g k e i t s n i v e a u																
	Alle Arbeiter				Angestellte					Beamte, Berufssol.		Selbstständige				Mit-	
	Männer	Ange- lernt	Fach- arbeiter	Meister Polier	Ange- lernt	Einf. Fachkr.	Mittl. Fachkr.	Gehob. Fachkr.	Hochq./ leit.	Einf./ Mittl.D.	Gehob./ Höher.D.	Land- wirte	Hand- werker	Verkam. Freib.	Sonst. Freib.	Gewerbe treib.	hel- fende
Basis hochger. (in Tsd.)	10329	1108	2192	337	92	460	1410	891	1166	406	836	244	275	202	140	469	13
Basis ungewichtet	8899	905	1850	291	77	385	1175	762	1005	340	912	208	234	172	112	388	10
ZY064 Regelmäßige priv. Unterst.																	
Bezieher: hochger. (in Tsd.)	48	10	15	2	-	1	4	-	3	1	-	3	5	-	1	2	-
(in %)	0	1	1	1	-	0	0	-	0	0	-	1	2	-	1	0	-
ungewichtet	42	8	11	1	-	2	5	-	3	1	-	3	3	-	1	3	-
1 - u. 25 EUR	2	-	-	-	-	-	[18]	-	-	-	-	-	-	-	-	-	-
25 - u. 50 EUR	-	-	-	-	-	-	-	-	-	-	-	-	-	-	-	-	-
50 - u. 100 EUR	17	-	(16)	[100]	-	[100]	[25]	-	[24]	-	-	[19]	-	-	-	[17]	-
100 - u. 200 EUR	39	[56]	(56)	-	-	-	-	-	-	[100]	-	[38]	[24]	-	-	-	-
200 - u. 300 EUR	17	[33]	(2)	-	-	-	[57]	-	-	-	-	-	-	-	[100]	[83]	-
300 - u. 400 EUR	11	-	(5)	-	-	-	-	-	[76]	-	-	[42]	[22]	-	-	-	-
400 - u. 500 EUR	9	[12]	(22)	-	-	-	-	-	-	-	-	-	-	-	-	-	-
500 - u. 600 EUR	6	-	-	-	-	-	-	-	-	-	-	[54]	-	-	-	-	-
600 - u. 700 EUR	-	-	-	-	-	-	-	-	-	-	-	-	-	-	-	-	-
700 - u. 800 EUR	-	-	-	-	-	-	-	-	-	-	-	-	-	-	-	-	-
800 - u. 900 EUR	-	-	-	-	-	-	-	-	-	-	-	-	-	-	-	-	-
900 - u. 1.000 EUR	-	-	-	-	-	-	-	-	-	-	-	-	-	-	-	-	-
1.000 - u. 1.100 EUR	-	-	-	-	-	-	-	-	-	-	-	-	-	-	-	-	-
1.100 - u. 1.200 EUR	-	-	-	-	-	-	-	-	-	-	-	-	-	-	-	-	-
1.200 - u. 1.300 EUR	-	-	-	-	-	-	-	-	-	-	-	-	-	-	-	-	-
1.300 - u. 1.400 EUR	-	-	-	-	-	-	-	-	-	-	-	-	-	-	-	-	-
1.400 - u. 1.500 EUR	-	-	-	-	-	-	-	-	-	-	-	-	-	-	-	-	-
1.500 - u. 1.750 EUR	-	-	-	-	-	-	-	-	-	-	-	-	-	-	-	-	-
1.750 - u. 2.000 EUR	-	-	-	-	-	-	-	-	-	-	-	-	-	-	-	-	-
2.000 - u. 2.500 EUR	-	-	-	-	-	-	-	-	-	-	-	-	-	-	-	-	-
2.500 - u. 5.000 EUR	-	-	-	-	-	-	-	-	-	-	-	-	-	-	-	-	-
5.000 EUR und mehr	-	-	-	-	-	-	-	-	-	-	-	-	-	-	-	-	-
S U M M E	100	100	100	100	-	100	100	-	100	100	-	100	100	-	100	100	-
1 - u. 250 EUR	63	[67]	(73)	[100]	-	[100]	[78]	-	[24]	[100]	-	[58]	[24]	-	-	[17]	-
250 - u. 500 EUR	31	[33]	(27)	-	-	-	[22]	-	[76]	-	-	[42]	[22]	-	[100]	[83]	-
500 - u. 750 EUR	6	-	-	-	-	-	-	-	-	-	-	[54]	-	-	-	-	-
750 - u. 1.000 EUR	-	-	-	-	-	-	-	-	-	-	-	-	-	-	-	-	-
1.000 - u. 1.500 EUR	-	-	-	-	-	-	-	-	-	-	-	-	-	-	-	-	-
1.500 EUR und mehr	-	-	-	-	-	-	-	-	-	-	-	-	-	-	-	-	-
Betrag je Bezieher/in (EUR/M)	200	[192]	(189)	[64]	-	[71]	[154]	-	[289]	[100]	-	[187]	[362]	-	[250]	[220]	-

Schichtung der regelmäßigen privaten Unterstützung, bei Ehepaaren je zur Hälfte beiden Ehepartnern zugeordnet

Teilgesamtheit: Frauen ab 55 Jahren (ohne Heimbewohner) - alte Länder (mit West-Berlin)

	Frauen - Tätigkeitsniveau																
	Alle	Arbeiter				Angestellte					Beamte, Berufssol.		Selbstständige				Mit-
	Frauen	Ange- lernt	Fach- arbeiter	Meister Polier	Ange- lernt	Einf. Fachkr.	Mittl. Fachkr.	Gehob. Fachkr.	Hochq./ leit.	Einf./ Mittl.D.	Gehob./ Höher.D.	Land- wirte	Hand- werker	Verkam. Freib.	Sonst. Freib.	Gewerbe treib.	hel- fende
Basis hochger. (in Tsd.)	11902	2220	941	17	685	2289	2694	681	258	87	393	95	52	66	94	290	375
Basis ungewichtet	10237	1891	798	15	569	1962	2350	576	211	71	355	86	42	60	83	244	349
ZY064 Regelmäßige priv. Unterst.																	
Bezieher: hochger. (in Tsd.)	134	22	5	1	10	23	21	5	2	1	1	5	6	-	1	12	4
(in %)	1	1	0	8	1	1	1	1	1	1	0	5	11	-	1	4	1
ungewichtet	117	21	4	1	8	22	18	4	1	1	1	4	2	-	1	9	5
1 - u. 25 EUR	1	(3)	-	-	-	-	-	-	-	-	-	-	-	-	-	-	-
25 - u. 50 EUR	2	(4)	-	-	-	(5)	-	-	-	-	-	-	-	-	-	-	-
50 - u. 100 EUR	10	(12)	[46]	-	[12]	(12)	(15)	-	-	-	-	-	-	-	-	-	[14]
100 - u. 200 EUR	17	(34)	-	-	-	(20)	(15)	[23]	-	-	-	[23]	-	-	-	-	-
200 - u. 300 EUR	17	(23)	[26]	[100]	[12]	(10)	(14)	[21]	-	-	-	-	-	-	-	[9]	[45]
300 - u. 400 EUR	15	(8)	-	-	[26]	(21)	(20)	[25]	[100]	-	-	-	-	-	-	[20]	-
400 - u. 500 EUR	12	(4)	-	-	[16]	(11)	(13)	-	-	-	-	[44]	-	-	[100]	[41]	-
500 - u. 600 EUR	3	(7)	-	-	-	(4)	-	-	-	-	[100]	-	-	-	-	-	[20]
600 - u. 700 EUR	3	(4)	-	-	[10]	-	-	-	-	-	-	-	-	-	-	-	[22]
700 - u. 800 EUR	2	-	-	-	-	(8)	(4)	-	-	-	-	-	-	-	-	-	-
800 - u. 900 EUR	1	-	-	-	-	-	-	-	-	-	-	[33]	-	-	-	-	-
900 - u. 1.000 EUR	5	-	-	-	-	-	-	[31]	-	-	-	-	[78]	-	-	[10]	-
1.000 - u. 1.100 EUR	5	-	-	-	[24]	(7)	-	-	-	-	-	-	-	-	-	[20]	-
1.100 - u. 1.200 EUR	-	-	-	-	-	-	-	-	-	-	-	-	-	-	-	-	-
1.200 - u. 1.300 EUR	1	-	-	-	-	(3)	-	-	-	-	-	-	-	-	-	-	-
1.300 - u. 1.400 EUR	-	-	-	-	-	-	-	-	-	-	-	-	-	-	-	-	-
1.400 - u. 1.500 EUR	1	-	-	-	-	-	(6)	-	-	-	-	-	-	-	-	-	-
1.500 - u. 1.750 EUR	3	-	-	-	-	-	(13)	-	-	[100]	-	-	-	-	-	-	-
1.750 - u. 2.000 EUR	2	-	[28]	-	-	-	-	-	-	-	-	-	[22]	-	-	-	-
2.000 - u. 2.500 EUR	-	-	-	-	-	-	-	-	-	-	-	-	-	-	-	-	-
2.500 - u. 5.000 EUR	-	-	-	-	-	-	-	-	-	-	-	-	-	-	-	-	-
5.000 EUR und mehr	-	-	-	-	-	-	-	-	-	-	-	-	-	-	-	-	-
S U M M E	100	100	100	100	100	100	100	100	100	100	100	100	100	-	100	100	100
1 - u. 250 EUR	39	(73)	[46]	[100]	[24]	(37)	(34)	[23]	-	-	-	[23]	-	-	-	[9]	[14]
250 - u. 500 EUR	35	(15)	[26]	-	[42]	(42)	(43)	[46]	[100]	-	-	[44]	-	[100]	[61]	[45]	-
500 - u. 750 EUR	8	(11)	-	-	[10]	(8)	(4)	-	-	-	[100]	-	-	-	-	-	[41]
750 - u. 1.000 EUR	7	-	-	-	-	(4)	-	[31]	-	-	-	[33]	[78]	-	-	[10]	-
1.000 - u. 1.500 EUR	6	-	-	-	[24]	(10)	(6)	-	-	-	-	-	-	-	-	[20]	-
1.500 EUR und mehr	5	-	[28]	-	-	-	(13)	-	-	[100]	-	-	[22]	-	-	-	-
Betrag je Bezieher/in (EUR/M)	421	(206)	[615]	[200]	[491]	(356)	(491)	[430]	[300]	[1500]	[500]	[470]	[1108]	-	[400]	[543]	[350]



Schichtung des Einkommens aus Vermietung und Verpachtung, bei Ehepaaren je zur Hälfte beiden Ehepartnern zugeordnet

PROZENT SENKRECHT

Teilgesamtheit: Männer und Frauen ab 55 Jahren (ohne Heimbewohner) - a l t e L ä n d e r (mit West-Berlin)

	+-- ALLE +--	+----- M ä n n e r -----+						+----- F r a u e n -----+							
		Alle	55-u.		65-u.		85 u.		Alle	55-u.		65-u.		85 u.	
			65 J.	75 J.	85 J.	älter	älter	65 J.		75 J.	85 J.	älter	älter		
Basis hochger. (in Tsd.)	22232	10329	4359	3234	2219	518	5971	11902	4208	3542	2944	1209	7695		
Basis ungewichtet	19136	8899	3120	3333	1815	631	5779	10237	3394	3280	2231	1332	6843		
ZY065 Vermietung, Verpachtung															
Bezieher: hochger. (in Tsd.)	3626	1837	789	630	361	57	1048	1790	779	588	328	95	1011		
(in %)	16	18	18	19	16	11	18	15	19	17	11	8	13		
ungewichtet	3214	1623	589	664	303	67	1034	1591	654	573	257	107	937		
1 - u. 25 EUR	3	2	3	2	3	1	2	3	3	2	3	1	2		
25 - u. 50 EUR	2	2	2	2	2	4	3	2	2	2	4	3	2		
50 - u. 100 EUR	6	6	7	6	6	11	6	6	7	5	6	2	5		
100 - u. 200 EUR	21	22	19	22	25	26	23	20	20	21	19	16	20		
200 - u. 300 EUR	18	19	18	20	17	18	19	18	20	16	17	21	17		
300 - u. 400 EUR	10	10	11	9	8	10	9	11	10	13	10	12	12		
400 - u. 500 EUR	8	8	9	7	8	-	7	8	8	8	8	8	8		
500 - u. 600 EUR	6	6	5	7	5	8	7	7	8	6	5	9	6		
600 - u. 700 EUR	4	4	4	4	5	3	5	4	4	5	4	2	4		
700 - u. 800 EUR	3	3	3	3	3	3	3	3	3	3	2	4	3		
800 - u. 900 EUR	2	2	2	2	1	6	2	2	1	2	2	4	2		
900 - u. 1.000 EUR	2	2	2	1	2	2	1	2	2	1	4	3	2		
1.000 - u. 1.100 EUR	2	2	2	3	1	-	2	2	3	2	2	-	2		
1.100 - u. 1.200 EUR	1	1	1	2	1	-	2	2	1	2	2	-	2		
1.200 - u. 1.300 EUR	1	1	2	0	1	0	1	1	1	1	1	1	1		
1.300 - u. 1.400 EUR	1	1	1	0	1	-	1	0	0	0	1	1	0		
1.400 - u. 1.500 EUR	1	1	2	1	-	2	1	1	1	1	1	2	1		
1.500 - u. 1.750 EUR	2	2	2	1	3	1	2	2	1	2	2	3	2		
1.750 - u. 2.000 EUR	1	1	1	1	1	-	1	1	1	2	1	2	1		
2.000 - u. 2.500 EUR	2	2	1	3	3	2	3	2	1	2	3	3	3		
2.500 - u. 5.000 EUR	2	2	3	3	1	1	2	2	2	3	2	5	3		
5.000 EUR und mehr	1	1	1	1	1	1	1	1	1	0	1	1	1		
S U M M E	100	100	100	100	100	100	100	100	100	100	100	100	100		
-----															
1 - u. 250 EUR	41	42	40	43	44	53	44	39	41	39	39	25	38		
250 - u. 500 EUR	28	26	29	25	25	18	25	29	30	27	28	37	29		
500 - u. 750 EUR	12	12	11	13	11	11	12	12	13	13	10	13	12		
750 - u. 1.000 EUR	5	5	6	5	5	10	5	6	5	5	7	9	6		
1.000 - u. 1.500 EUR	6	6	7	7	5	3	6	6	6	6	6	3	6		
1.500 EUR und mehr	8	8	8	8	8	5	8	8	6	9	9	13	10		
Betrag je Bezieher/in (EUR/M)	562	561	579	564	527	483	547	563	532	568	588	698	587		

Schichtung des Einkommens aus Vermietung und Verpachtung, bei Ehepaaren je zur Hälfte beiden Ehepartnern zugeordnet

PROZENT SENKRECHT

Teilgesamtheit: Männer ab 55 Jahren (ohne Heimbewohner) - a l t e L ä n d e r (mit West-Berlin)

	+-- ALLE +--				+ V E R H E I R A T E T E +				+----- A L L E I N S T E H E N D E N A C H F A M I L I E N S T A N D -----+											
		Alle	+-----+ 55-u.   65 u. 65 J.   älter		Alle	+-----+ 55-u.   65 u. 65 J.   älter		Alle	+-----+ Verwitwet 55-u.   65 u. 65 J.   älter			+-----+ Geschieden/Getr.lebend 55-u.   65 u. 65 J.   älter			+-----+ Ledig 55-u.   65 u. 65 J.   älter					
			Alle	55-u. 65 J.		65 u. älter	Alle		55-u. 65 J.	65 u. älter	Alle	55-u. 65 J.	65 u. älter	Alle	55-u. 65 J.	65 u. älter	Alle	55-u. 65 J.	65 u. älter	
Basis hochger. (in Tsd.)	10329	7494	3073	4420	2836	1285	1551	810	93	718	1209	683	526	817	510	307				
Basis ungewichtet	8899	6517	2267	4250	2382	853	1529	827	57	770	945	467	478	610	329	281				
ZY065 Vermietung, Verpachtung																				
Bezieher: hochger. (in Tsd.)	1837	1480	633	847	357	156	201	110	12	98	138	79	58	109	65	45				
(in %)	18	20	21	19	13	12	13	14	13	14	11	12	11	13	13	15				
ungewichtet	1623	1316	480	836	307	109	198	110	8	102	109	55	54	88	46	42				
1 - u. 25 EUR	2	3	3	2	2	1	3	3	-	4	-	-	-	2	2	3				
25 - u. 50 EUR	2	2	2	2	2	1	3	-	-	-	1	1	2	5	-	13				
50 - u. 100 EUR	6	7	8	7	3	2	3	5	-	5	3	3	2	1	1	-				
100 - u. 200 EUR	22	25	23	27	8	5	10	12	[24]	11	5	4	6	6	2	12				
200 - u. 300 EUR	19	20	19	20	14	14	14	13	-	15	16	14	19	12	17	6				
300 - u. 400 EUR	10	9	10	8	12	14	11	14	[22]	13	11	17	3	12	8	19				
400 - u. 500 EUR	8	7	8	6	12	11	12	12	-	13	12	11	13	12	14	8				
500 - u. 600 EUR	6	6	6	6	7	5	9	6	-	7	9	8	12	6	2	11				
600 - u. 700 EUR	4	4	3	4	6	7	6	5	[10]	4	4	1	7	11	13	8				
700 - u. 800 EUR	3	3	3	3	3	3	3	1	-	1	5	4	6	2	2	2				
800 - u. 900 EUR	2	1	1	1	5	6	4	4	[11]	3	5	2	8	6	11	-				
900 - u. 1.000 EUR	2	1	2	1	2	2	2	3	[15]	2	1	-	2	3	3	2				
1.000 - u. 1.100 EUR	2	2	2	2	3	2	3	5	-	6	3	5	-	1	-	2				
1.100 - u. 1.200 EUR	1	1	1	1	2	2	2	5	[19]	3	-	-	-	1	2	-				
1.200 - u. 1.300 EUR	1	1	2	0	2	2	2	3	-	4	-	-	-	3	6	-				
1.300 - u. 1.400 EUR	1	0	-	1	2	4	1	2	-	2	2	4	-	3	5	-				
1.400 - u. 1.500 EUR	1	1	1	1	3	5	1	-	-	-	5	6	4	3	5	-				
1.500 - u. 1.750 EUR	2	2	2	2	2	3	1	1	-	1	3	3	2	2	2	1				
1.750 - u. 2.000 EUR	1	1	0	1	1	2	1	-	-	-	3	2	3	1	1	-				
2.000 - u. 2.500 EUR	2	2	1	2	3	2	4	3	-	3	3	2	5	3	3	4				
2.500 - u. 5.000 EUR	2	2	2	1	4	4	4	1	-	1	8	9	8	2	-	6				
5.000 EUR und mehr	1	1	1	1	2	3	2	2	-	2	2	3	-	3	3	2				
S U M M E	100	100	100	100	100	100	100	100	100	100	100	100	100	100	100	100				
1 - u. 250 EUR	42	47	46	48	22	16	27	28	[24]	29	20	20	20	19	11	31				
250 - u. 500 EUR	26	26	28	24	30	31	30	31	[22]	32	29	31	25	32	32	31				
500 - u. 750 EUR	12	11	10	11	16	15	16	12	[10]	12	17	13	22	18	17	19				
750 - u. 1.000 EUR	5	5	5	5	8	9	8	8	[26]	6	7	2	13	10	14	4				
1.000 - u. 1.500 EUR	6	5	5	5	12	16	9	15	[19]	14	10	14	4	11	18	2				
1.500 EUR und mehr	8	7	6	7	12	13	11	6	-	7	18	19	17	11	9	13				
Betrag je Bezieher/in (EUR/M)	561	505	508	502	793	870	734	694	[618]	703	891	941	823	769	828	684				

Schichtung des Einkommens aus Vermietung und Verpachtung, bei Ehepaaren je zur Hälfte beiden Ehepartnern zugeordnet

Teilgesamtheit: Frauen ab 55 Jahren (ohne Heimbewohner) - a l t e L ä n d e r (mit West-Berlin)

	+-- ALLE +--				+ V E R H E I R A T E T E +			+----- A L L E I N S T E H E N D E N A C H F A M I L I E N S T A N D -----+											
		Alle	+-----+ 55-u. 65 u. 65 J. älter		Alle	+-----+ 55-u. 65 u. 65 J. älter		Alle	+-----+ Verwitwet 55-u. 65 u. 65 J. älter			+-----+ Geschieden/Getr.lebend 55-u. 65 u. 65 J. älter			+-----+ Ledig 55-u. 65 u. 65 J. älter				
			Alle	55-u. 65 J.		65 u. älter	Alle		55-u. 65 J.	65 u. älter	Alle	55-u. 65 J.	65 u. älter	Alle	55-u. 65 J.	65 u. älter	Alle	55-u. 65 J.	65 u. älter
Basis hochger. (in Tsd.)	11902	6373	2838	3535	5529	1369	4160	3539	386	3153	1305	658	647	686	326	360			
Basis ungewichtet	10237	5698	2440	3258	4539	954	3585	2897	246	2651	1070	493	577	572	215	357			
ZY065 Vermietung, Verpachtung																			
Bezieher: hochger. (in Tsd.)	1790	1265	625	640	525	154	371	360	53	307	99	58	41	66	43	23			
(in %)	15	20	22	18	9	11	9	10	14	10	8	9	6	10	13	6			
ungewichtet	1591	1154	542	612	437	112	325	299	36	263	86	46	40	52	30	22			
1 - u. 25 EUR	3	3	4	2	2	1	2	2	-	2	1	-	2	6	3	(11)			
25 - u. 50 EUR	2	2	2	3	2	1	2	2	-	2	2	2	3	2	3	-			
50 - u. 100 EUR	6	7	8	6	3	3	3	3	6	2	-	-	-	9	4	(18)			
100 - u. 200 EUR	20	25	23	27	8	9	7	6	6	6	11	10	12	9	11	(5)			
200 - u. 300 EUR	18	20	21	19	13	13	13	14	12	14	11	15	7	14	12	(16)			
300 - u. 400 EUR	11	9	8	9	17	18	17	18	23	17	16	12	22	17	21	(9)			
400 - u. 500 EUR	8	7	7	6	11	12	11	12	15	12	9	13	3	10	6	(16)			
500 - u. 600 EUR	7	5	6	5	11	15	9	9	19	7	16	12	21	10	13	(7)			
600 - u. 700 EUR	4	4	3	5	5	7	3	4	2	4	9	14	2	2	3	-			
700 - u. 800 EUR	3	3	3	3	4	4	4	3	2	4	3	2	5	6	10	-			
800 - u. 900 EUR	2	1	1	1	3	1	4	4	-	5	1	2	-	-	-	-			
900 - u. 1.000 EUR	2	1	2	1	4	4	4	4	2	4	5	5	4	4	6	-			
1.000 - u. 1.100 EUR	2	2	3	2	2	1	2	2	-	2	-	-	-	3	4	-			
1.100 - u. 1.200 EUR	2	1	1	2	2	3	2	2	2	2	2	3	-	3	4	-			
1.200 - u. 1.300 EUR	1	1	2	1	1	-	1	1	-	1	2	-	5	-	-	-			
1.300 - u. 1.400 EUR	0	0	0	1	0	-	0	0	-	0	-	-	-	-	-	-			
1.400 - u. 1.500 EUR	1	1	1	0	1	-	2	1	-	2	1	-	2	-	-	-			
1.500 - u. 1.750 EUR	2	2	1	2	1	-	2	1	-	2	1	-	3	1	-	(4)			
1.750 - u. 2.000 EUR	1	1	0	1	2	2	2	2	2	2	1	3	-	2	-	(7)			
2.000 - u. 2.500 EUR	2	2	1	2	3	2	4	3	-	3	7	5	9	-	-	-			
2.500 - u. 5.000 EUR	2	1	1	1	4	4	5	6	9	5	1	2	-	1	-	(4)			
5.000 EUR und mehr	1	1	1	0	1	1	1	1	-	1	1	2	-	1	-	(4)			
S U M M E	100	100	100	100	100	100	100	100	100	100	100	100	100	100	100	100			
1 - u. 250 EUR	39	48	47	49	19	18	19	18	15	18	17	14	21	30	27	(34)			
250 - u. 500 EUR	29	25	27	24	38	39	37	39	46	38	33	37	27	36	33	(41)			
500 - u. 750 EUR	12	10	10	11	18	24	15	15	21	14	27	28	25	17	23	(7)			
750 - u. 1.000 EUR	6	4	5	4	8	7	9	9	5	10	7	7	7	6	9	-			
1.000 - u. 1.500 EUR	6	6	7	5	6	4	7	7	2	8	5	3	7	6	9	-			
1.500 EUR und mehr	8	6	5	8	11	8	13	12	10	13	12	11	12	6	-	(18)			
Betrag je Bezieher/in (EUR/M)	563	496	505	487	724	642	758	771	717	780	691	722	648	521	444	(666)			

Schichtung des Einkommens aus Vermietung und Verpachtung, bei Ehepaaren je zur Hälfte beiden Ehepartnern zugeordnet

Teilgesamtheit: Männer und Frauen ab 65 Jahren (ohne Heimbewohner) - a l t e L ä n d e r (mit West-Berlin)

	+-- alle +--	+- LETZTE / HEUTIGE BERUFLICHE STELLUNG ("Alle" einschl. nie erwerbstätig und K.A. zur beruflichen Stellung) -----+											
		+----- M ä n n e r -----+						+----- F r a u e n -----+					
		Alle	Arbeiter	An-gestellte	Beamte/ Ber.-Sold	Selbst-ständige	Mit-helfende	Alle	Arbeiter	An-gestellte	Beamte/ Ber.-Sold	Selbst-ständige	Mit-helfende
Basis hochger. (in Tsd.)	13666	5971	2034	2304	743	825	9	7695	2243	4023	232	379	320
Basis ungewichtet	12622	5779	1921	2168	869	763	7	6843	1957	3568	228	337	301
ZY065 Vermietung, Verpachtung													
Bezieher: hochger. (in Tsd.)	2059	1048	205	396	144	298	1	1011	169	562	54	96	86
(in %)	15	18	10	17	19	36	16	13	8	14	23	25	27
ungewichtet	1971	1034	185	389	178	277	1	937	147	526	57	86	79
1 - u. 25 EUR	2	2	3	2	3	1	[100]	2	3	2	4	-	2
25 - u. 50 EUR	2	3	5	1	3	2	-	2	5	2	5	0	5
50 - u. 100 EUR	6	6	8	6	8	4	-	5	4	5	6	2	9
100 - u. 200 EUR	22	23	32	24	25	16	-	20	30	18	16	20	14
200 - u. 300 EUR	18	19	18	22	14	18	-	17	18	17	26	12	14
300 - u. 400 EUR	10	9	9	10	15	5	-	12	11	12	8	12	13
400 - u. 500 EUR	7	7	7	6	9	7	-	8	9	9	3	9	5
500 - u. 600 EUR	6	7	5	7	4	7	-	6	4	7	1	11	6
600 - u. 700 EUR	5	5	5	5	6	4	-	4	5	4	10	4	1
700 - u. 800 EUR	3	3	2	3	3	4	-	3	2	2	3	6	9
800 - u. 900 EUR	2	2	1	2	1	2	-	2	3	3	-	1	4
900 - u. 1.000 EUR	2	1	0	2	1	2	-	2	4	2	1	1	3
1.000 - u. 1.100 EUR	2	2	-	2	2	5	-	2	1	2	2	1	-
1.100 - u. 1.200 EUR	2	2	1	1	-	3	-	2	1	1	2	5	3
1.200 - u. 1.300 EUR	1	1	1	0	1	1	-	1	-	1	2	1	-
1.300 - u. 1.400 EUR	1	1	1	0	-	2	-	0	-	1	-	-	1
1.400 - u. 1.500 EUR	1	1	0	1	-	1	-	1	-	1	2	-	-
1.500 - u. 1.750 EUR	2	2	-	0	1	5	-	2	1	2	4	1	2
1.750 - u. 2.000 EUR	1	1	-	1	1	2	-	1	-	2	1	2	1
2.000 - u. 2.500 EUR	3	3	1	3	0	4	-	3	-	3	5	2	7
2.500 - u. 5.000 EUR	2	2	0	3	1	3	-	3	1	2	-	9	3
5.000 EUR und mehr	1	1	-	0	0	2	-	1	-	1	-	-	-
S U M M E	100	100	100	100	100	100	100	100	100	100	100	100	100
-----													
1 - u. 250 EUR	41	44	57	45	47	31	[100]	38	50	36	42	27	36
250 - u. 500 EUR	27	25	25	25	31	22	-	29	28	29	26	28	25
500 - u. 750 EUR	12	12	11	13	12	13	-	12	10	13	12	17	11
750 - u. 1.000 EUR	6	5	3	6	3	7	-	6	7	6	3	6	10
1.000 - u. 1.500 EUR	6	6	3	4	3	12	-	6	2	7	7	7	4
1.500 EUR und mehr	9	8	1	7	5	16	-	10	3	10	10	14	14
Betrag je Bezieher/in (EUR/M)	566	547	320	510	431	813	[21]	587	373	631	503	756	631

Schichtung des Einkommens aus Vermietung und Verpachtung, bei Ehepaaren je zur Hälfte beiden Ehepartnern zugeordnet

PROZENT SENKRECHT

Teilgesamtheit: Männer ab 55 Jahren (ohne Heimbewohner) - a l t e L ä n d e r (mit West-Berlin)

	M ä n n e r - T ä t i g k e i t s n i v e a u																
	Alle	A r b e i t e r				A n g e s t e l l t e				B e a m t e, B e r u f s s o l.		S e l b s t s t ä n d i g e				Mit-	
	Männer	Ange- lernt	Fach- arbeiter	Meister Polier	Ange- lernt	Einf. Fachkr.	Mittl. Fachkr.	Gehob. Fachkr.	Hochq./ leit.	Einf./ Mittl.D.	Gehob./ Höher.D.	Land- wirte	Hand- werker	Verkam. Freib.	Sonst. Freib.	Gewerbe treib.	hel- fende
Basis hochger. (in Tsd.)	10329	1108	2192	337	92	460	1410	891	1166	406	836	244	275	202	140	469	13
Basis ungewichtet	8899	905	1850	291	77	385	1175	762	1005	340	912	208	234	172	112	388	10
ZY065 Vermietung, Verpachtung																	
Bezieher: hochger. (in Tsd.)	1837	80	197	58	6	50	186	170	350	42	209	80	94	107	47	155	1
(in %)	18	7	9	17	6	11	13	19	30	10	25	33	34	53	33	33	11
ungewichtet	1623	66	165	50	5	42	160	150	302	35	231	70	81	89	39	131	1
1 - u. 25 EUR	2	10	5	-	-	7	2	2	1	5	3	1	-	-	7	1	[100]
25 - u. 50 EUR	2	7	2	2	-	5	2	2	1	-	4	5	1	2	3	2	-
50 - u. 100 EUR	6	8	7	8	-	5	9	3	6	8	9	6	4	6	8	3	-
100 - u. 200 EUR	22	28	32	20	-	39	25	21	20	41	22	17	11	9	20	14	-
200 - u. 300 EUR	19	16	21	24	[4]	10	20	24	21	15	17	19	20	11	16	14	-
300 - u. 400 EUR	10	10	10	4	[47]	4	12	13	10	12	12	8	8	10	2	5	-
400 - u. 500 EUR	8	7	4	20	[22]	8	6	9	8	2	9	7	8	9	7	6	-
500 - u. 600 EUR	6	10	3	-	-	2	5	7	7	2	4	15	2	10	5	7	-
600 - u. 700 EUR	4	1	3	5	[27]	10	3	3	5	7	6	4	7	3	4	5	-
700 - u. 800 EUR	3	-	4	2	-	3	3	4	3	2	3	3	1	5	7	4	-
800 - u. 900 EUR	2	-	4	1	-	-	4	1	2	-	2	2	4	2	2	2	-
900 - u. 1.000 EUR	2	2	1	-	-	-	2	2	1	-	1	1	2	2	5	3	-
1.000 - u. 1.100 EUR	2	-	1	2	-	2	2	2	2	-	2	1	7	2	3	5	-
1.100 - u. 1.200 EUR	1	2	1	-	-	-	0	-	1	3	1	2	5	4	-	1	-
1.200 - u. 1.300 EUR	1	-	1	5	-	-	1	1	2	2	0	3	1	1	-	1	-
1.300 - u. 1.400 EUR	1	-	-	2	-	-	1	-	1	-	-	-	3	2	3	1	-
1.400 - u. 1.500 EUR	1	-	-	2	-	-	2	1	1	-	-	-	1	2	-	4	-
1.500 - u. 1.750 EUR	2	-	-	-	-	-	1	1	2	-	1	4	3	2	3	7	-
1.750 - u. 2.000 EUR	1	-	-	-	-	-	-	1	2	-	1	-	1	2	4	1	-
2.000 - u. 2.500 EUR	2	1	1	2	-	4	0	2	2	-	0	2	5	8	-	2	-
2.500 - u. 5.000 EUR	2	-	1	3	-	2	-	3	2	-	1	2	4	4	-	9	-
5.000 EUR und mehr	1	-	-	-	-	-	-	-	1	-	1	-	2	5	3	3	-
S U M M E	100	100	100	100	100	100	100	100	100	100	100	100	100	100	100	100	100
1 - u. 250 EUR	42	55	55	48	[4]	60	52	40	40	66	44	37	26	20	50	26	[100]
250 - u. 500 EUR	26	30	26	29	[69]	17	24	34	28	17	32	25	25	26	13	20	-
500 - u. 750 EUR	12	11	8	7	[27]	12	9	12	13	11	11	19	9	14	14	14	-
750 - u. 1.000 EUR	5	2	7	1	-	3	8	3	5	-	6	5	8	7	9	6	-
1.000 - u. 1.500 EUR	6	2	3	10	-	2	6	4	6	6	3	6	17	11	5	13	-
1.500 EUR und mehr	8	1	1	4	-	6	1	7	9	-	5	8	16	21	9	22	-
Betrag je Bezieher/in (EUR/M)	561	264	326	493	[436]	376	364	492	568	283	448	496	894	1156	579	1047	[21]

\* TNS INFRATEST SOZIALFORSCHUNG \*

Schichtung des Einkommens aus Vermietung und Verpachtung, bei Ehepaaren je zur Hälfte beiden Ehepartnern zugeordnet

Teilgesamtheit: Frauen ab 55 Jahren (ohne Heimbewohner) - a l t e L ä n d e r (mit West-Berlin)

	Frauen - Tätigkeitsniveau																
	Alle	Arbeiter				Angestellte				Beamt., Berufssol.		Selbstständige				Mit-	
	Frauen	Ange- lernt	Fach- arbeiter	Meister Polier	Ange- lernt	Einf. Fachkr.	Mittl. Fachkr.	Gehob. Fachkr.	Hochq./ leit.	Einf./ Mittl.D.	Gehob./ Höher.D.	Land- wirte	Hand- werker	Verkam. Freib.	Sonst. Freib.	Gewerbe treib.	hel- fende
Basis hochger. (in Tsd.)	11902	2220	941	17	685	2289	2694	681	258	87	393	95	52	66	94	290	375
Basis ungewichtet	10237	1891	798	15	569	1962	2350	576	211	71	355	86	42	60	83	244	349
ZY065 Vermietung, Verpachtung																	
Bezieher: hochger. (in Tsd.)	1790	145	97	3	82	302	491	159	60	19	99	19	14	36	31	67	101
(in %)	15	7	10	15	12	13	18	23	23	22	25	20	27	55	33	23	27
ungewichtet	1591	125	84	2	70	266	446	139	52	17	95	17	12	32	29	58	93
1 - u. 25 EUR	3	6	3	-	3	3	3	1	2	-	3	-	-	-	-	-	2
25 - u. 50 EUR	2	5	3	-	-	1	3	1	2	-	3	-	-	-	(1)	-	4
50 - u. 100 EUR	6	6	5	-	7	6	7	6	2	(10)	4	-	-	8	(7)	3	10
100 - u. 200 EUR	20	25	31	-	22	22	21	16	9	(20)	18	(11)	(22)	15	(13)	21	13
200 - u. 300 EUR	18	17	20	-	13	21	21	15	14	(29)	18	(19)	(15)	9	(4)	9	15
300 - u. 400 EUR	11	9	13	-	15	12	12	13	8	(8)	11	(28)	-	9	(3)	8	12
400 - u. 500 EUR	8	9	6	-	5	8	9	7	12	-	11	(10)	7	10	(3)	10	5
500 - u. 600 EUR	7	6	4	-	10	5	6	4	19	(8)	4	(13)	-	10	(25)	15	6
600 - u. 700 EUR	4	6	2	-	0	5	4	4	-	(6)	6	(6)	-	3	(12)	5	2
700 - u. 800 EUR	3	-	6	-	4	1	3	2	2	-	5	(5)	-	9	(5)	7	7
800 - u. 900 EUR	2	3	-	-	4	2	1	4	-	-	1	-	(5)	-	-	-	3
900 - u. 1.000 EUR	2	3	3	[33]	4	3	1	1	1	(9)	2	-	(9)	4	(4)	-	2
1.000 - u. 1.100 EUR	2	1	1	[67]	1	2	2	3	1	(7)	1	-	(17)	3	(3)	5	-
1.100 - u. 1.200 EUR	2	1	-	-	4	2	1	-	6	-	1	-	(7)	3	(9)	4	2
1.200 - u. 1.300 EUR	1	1	-	-	2	2	0	3	2	-	1	-	(7)	-	-	-	-
1.300 - u. 1.400 EUR	0	-	-	-	-	-	0	1	-	-	-	-	-	-	-	1	1
1.400 - u. 1.500 EUR	1	-	1	-	2	0	1	2	1	-	1	-	-	-	(4)	-	1
1.500 - u. 1.750 EUR	2	1	1	-	1	0	1	4	4	-	2	-	-	4	(4)	1	3
1.750 - u. 2.000 EUR	1	-	-	-	-	1	1	2	4	-	1	-	-	2	(4)	-	1
2.000 - u. 2.500 EUR	2	-	-	-	-	2	1	3	7	-	4	(7)	-	5	-	1	6
2.500 - u. 5.000 EUR	2	2	-	-	1	1	2	6	4	-	2	-	(12)	3	-	8	4
5.000 EUR und mehr	1	-	-	-	-	1	1	2	1	(5)	-	-	(6)	4	-	-	-
<b>S U M M E</b>	<b>100</b>	<b>100</b>	<b>100</b>	<b>100</b>	<b>100</b>	<b>100</b>	<b>100</b>	<b>100</b>	<b>100</b>	<b>100</b>	<b>100</b>	<b>100</b>	<b>100</b>	<b>100</b>	<b>100</b>	<b>100</b>	<b>100</b>
1 - u. 250 EUR	39	50	54	-	35	44	43	30	20	(39)	33	(11)	(22)	26	(20)	29	37
250 - u. 500 EUR	29	27	28	-	31	28	31	29	28	(27)	35	(57)	(15)	25	(10)	21	25
500 - u. 750 EUR	12	12	10	-	12	11	11	9	19	(14)	13	(20)	-	15	(40)	25	12
750 - u. 1.000 EUR	6	6	5	[33]	11	5	4	5	3	(9)	6	(5)	(14)	10	(6)	3	9
1.000 - u. 1.500 EUR	6	2	2	[67]	8	6	5	9	10	(7)	4	-	(30)	6	(16)	11	4
1.500 EUR und mehr	8	2	1	-	3	6	6	17	19	(5)	9	(7)	(18)	18	(8)	11	14
Betrag je Bezieher/in (EUR/M)	563	375	316	[967]	462	488	473	940	821	(803)	531	(495)	(1420)	1057	(649)	701	634

Schichtung der Zinseinkünfte, bei Ehepaaren je zur Hälfte beiden Ehepartnern zugeordnet

PROZENT SENKRECHT

Teilgesamtheit: Männer und Frauen ab 55 Jahren (ohne Heimbewohner) - a l t e L ä n d e r (mit West-Berlin)

	+-- ALLE +--		+----- M ä n n e r -----+						+----- F r a u e n -----+					
			Alle	55-u.	65-u.	75-u.	85 u.	65 u.	Alle	55-u.	65-u.	75-u.	85 u.	65 u.
				65 J.	75 J.	85 J.	älter	älter		65 J.	75 J.	85 J.	älter	älter
Basis hochger. (in Tsd.)	22232		10329	4359	3234	2219	518	5971	11902	4208	3542	2944	1209	7695
Basis ungewichtet	19136		8899	3120	3333	1815	631	5779	10237	3394	3280	2231	1332	6843
ZY066 Zinseinkünfte														
Bezieher: hochger. (in Tsd.)	5255		2438	844	797	586	211	1594	2817	860	816	740	400	1956
(in %)	24		24	19	25	26	41	27	24	20	23	25	33	25
ungewichtet	4770		2210	627	843	487	253	1583	2560	734	788	587	451	1826
1 - u. 25 EUR	29		29	29	29	27	27	28	29	31	32	26	24	28
25 - u. 50 EUR	17		17	18	15	16	18	16	17	18	17	17	18	17
50 - u. 100 EUR	21		21	22	21	18	22	20	21	23	18	21	22	20
100 - u. 200 EUR	15		15	14	14	16	16	15	15	14	14	15	17	15
200 - u. 300 EUR	7		7	7	7	9	7	8	7	6	7	8	8	8
300 - u. 400 EUR	3		3	2	3	3	3	3	2	2	2	2	3	2
400 - u. 500 EUR	2		2	1	2	2	2	2	2	1	3	3	2	2
500 - u. 600 EUR	2		2	0	3	3	2	3	2	1	2	1	2	2
600 - u. 700 EUR	1		1	1	1	-	0	0	1	1	0	1	1	1
700 - u. 800 EUR	1		1	1	1	1	0	1	1	1	1	1	1	1
800 - u. 900 EUR	1		1	1	1	1	1	1	1	0	1	1	0	1
900 - u. 1.000 EUR	0		0	1	-	0	0	0	0	0	0	0	1	0
1.000 - u. 1.100 EUR	1		1	1	1	1	1	1	1	0	1	0	0	1
1.100 - u. 1.200 EUR	0		0	-	0	0	-	0	0	0	-	0	0	0
1.200 - u. 1.300 EUR	0		0	0	0	0	0	0	0	0	-	0	0	0
1.300 - u. 1.400 EUR	-		-	-	-	-	-	-	-	-	-	-	-	-
1.400 - u. 1.500 EUR	0		0	0	0	-	-	0	0	0	0	0	0	0
1.500 - u. 1.750 EUR	0		0	0	1	0	-	1	0	0	0	0	0	0
1.750 - u. 2.000 EUR	0		0	0	-	0	-	0	0	0	-	0	-	0
2.000 - u. 2.500 EUR	0		0	0	0	1	-	0	0	-	1	0	0	1
2.500 - u. 5.000 EUR	0		0	0	0	1	0	0	0	-	1	0	0	0
5.000 EUR und mehr	0		0	-	0	-	-	0	-	-	-	-	-	-
S U M M E	100		100	100	100	100	100	100	100	100	100	100	100	100
1 - u. 250 EUR	85		85	88	82	82	87	83	86	88	85	84	84	85
250 - u. 500 EUR	8		8	7	9	10	7	9	8	6	8	8	9	8
500 - u. 750 EUR	3		3	2	4	3	2	4	3	2	3	3	3	3
750 - u. 1.000 EUR	2		2	2	2	2	1	2	2	2	2	3	1	2
1.000 - u. 1.500 EUR	1		1	1	1	1	2	1	1	1	1	1	1	1
1.500 EUR und mehr	1		1	1	1	2	0	1	1	0	2	1	1	1
Betrag je Bezieher/in (EUR/M)	144		149	131	158	169	132	158	140	110	157	156	142	154

Schichtung der Zinseinkünfte, bei Ehepaaren je zur Hälfte beiden Ehepartnern zugeordnet

Teilgesamtheit: Männer ab 55 Jahren (ohne Heimbewohner) - a l t e L ä n d e r (mit West-Berlin)

	+-- ALLE +--				+ V E R H E I R A T E T E +			+----- A L L E I N S T E H E N D E N A C H F A M I L I E N S T A N D -----+									
	Alle	+-----+ 55-u. 65 u. 65 J. älter		Alle	+-----+ 55-u. 65 u. 65 J. älter			+-----+ 55-u. 65 u. 65 J. älter			+-----+ 55-u. 65 u. 65 J. älter			+-----+ 55-u. 65 u. 65 J. älter			
		Gesamt	Verwitwet		Geschieden/Getr.lebend			Ledig									
Basis hochger. (in Tsd.)	10329	7494	3073	4420	2836	1285	1551	810	93	718	1209	683	526	817	510	307	
Basis ungewichtet	8899	6517	2267	4250	2382	853	1529	827	57	770	945	467	478	610	329	281	
ZY066 Zinseinkünfte																	
Bezieher: hochger. (in Tsd.)	2438	1902	653	1249	537	191	346	213	16	197	148	74	74	176	101	76	
(in %)	24	25	21	28	19	15	22	26	17	27	12	11	14	22	20	25	
ungewichtet	2210	1715	498	1217	495	129	366	233	9	224	125	54	71	137	66	71	
1 - u. 25 EUR	29	31	31	31	20	25	17	18	[40]	17	26	32	21	17	18	16	
25 - u. 50 EUR	17	18	18	18	13	17	10	13	[29]	12	11	16	6	13	16	10	
50 - u. 100 EUR	21	21	23	20	18	17	19	16	-	18	18	18	19	21	19	23	
100 - u. 200 EUR	15	14	15	13	17	13	20	20	-	21	14	11	17	18	16	20	
200 - u. 300 EUR	7	6	5	7	12	14	11	12	-	13	12	13	11	13	17	7	
300 - u. 400 EUR	3	2	2	2	7	4	8	9	[10]	9	6	-	13	4	6	3	
400 - u. 500 EUR	2	2	1	2	2	2	2	2	-	2	1	2	-	4	2	6	
500 - u. 600 EUR	2	2	0	3	3	1	4	4	-	4	2	2	3	3	-	6	
600 - u. 700 EUR	1	1	1	0	1	2	0	2	[21]	0	-	-	-	-	-	-	
700 - u. 800 EUR	1	1	1	1	1	1	1	-	-	-	0	-	1	2	1	3	
800 - u. 900 EUR	1	1	0	1	2	1	2	2	-	2	2	2	3	1	1	1	
900 - u. 1.000 EUR	0	0	1	0	1	1	0	0	-	0	-	-	-	1	2	-	
1.000 - u. 1.100 EUR	1	1	1	1	1	0	1	0	-	0	3	1	4	0	-	1	
1.100 - u. 1.200 EUR	0	0	-	0	0	-	1	1	-	1	1	-	1	-	-	-	
1.200 - u. 1.300 EUR	0	0	0	0	0	-	0	1	-	1	-	-	-	-	-	-	
1.300 - u. 1.400 EUR	-	-	-	-	-	-	-	-	-	-	-	-	-	-	-	-	
1.400 - u. 1.500 EUR	0	0	0	0	-	-	-	-	-	-	-	-	-	-	-	-	
1.500 - u. 1.750 EUR	0	0	-	0	1	1	1	0	-	0	-	-	-	2	2	2	
1.750 - u. 2.000 EUR	0	0	0	0	-	-	-	-	-	-	-	-	-	-	-	-	
2.000 - u. 2.500 EUR	0	0	0	0	1	1	1	-	-	-	1	2	-	1	-	2	
2.500 - u. 5.000 EUR	0	0	-	0	0	1	0	0	-	0	1	3	-	-	-	-	
5.000 EUR und mehr	0	-	-	-	0	-	0	-	-	-	1	-	1	-	-	-	
S U M M E	100	100	100	100	100	100	100	100	100	100	100	100	100	100	100	100	
1 - u. 250 EUR	85	87	89	85	77	82	74	74	[69]	75	79	85	72	78	82	73	
250 - u. 500 EUR	8	7	6	7	13	9	15	16	[10]	17	10	6	15	11	11	11	
500 - u. 750 EUR	3	3	1	3	4	3	5	6	[21]	4	2	2	3	4	1	8	
750 - u. 1.000 EUR	2	2	2	2	2	2	2	2	-	2	2	2	3	3	3	3	
1.000 - u. 1.500 EUR	1	1	1	1	2	0	2	1	-	2	3	1	5	0	-	1	
1.500 EUR und mehr	1	1	0	1	2	3	2	1	-	1	3	4	1	3	2	4	
Betrag je Bezieher/in (EUR/M)	149	131	112	141	212	197	221	187	[176]	188	252	228	277	209	177	252	



Schichtung der Zinseinkünfte, bei Ehepaaren je zur Hälfte beiden Ehepartnern zugeordnet

Teilgesamtheit: Frauen ab 55 Jahren (ohne Heimbewohner) - a l t e L ä n d e r (mit West-Berlin)

	+-- ALLE +--				+ V E R H E I R A T E T E +			+----- A L L E I N S T E H E N D E N A C H F A M I L I E N S T A N D -----+											
		Alle	+-----+ 55-u. 65 u. 65 J. älter		Alle	+-----+ 55-u. 65 u. 65 J. älter		Alle	+-----+ Verwitwet 55-u. 65 u. 65 J. älter			+-----+ Geschieden/Getr.lebend 55-u. 65 u. 65 J. älter			+-----+ Ledig 55-u. 65 u. 65 J. älter				
			Gesamt	Alle		55-u. 65 J.	65 u. älter		Alle	55-u. 65 J.	65 u. älter	Alle	55-u. 65 J.	65 u. älter	Alle	55-u. 65 J.	65 u. älter		
Basis hochger. (in Tsd.)	11902	6373	2838	3535	5529	1369	4160	3539	386	3153	1305	658	647	686	326	360			
Basis ungewichtet	10237	5698	2440	3258	4539	954	3585	2897	246	2651	1070	493	577	572	215	357			
ZY066 Zinseinkünfte																			
-----																			
Bezieher: hochger. (in Tsd.)	2817	1710	686	1024	1107	175	932	764	44	720	186	70	117	157	61	96			
(in %)	24	27	24	29	20	13	22	22	11	23	14	11	18	23	19	27			
ungewichtet	2560	1574	608	966	986	126	860	677	28	649	159	55	104	150	43	107			
1 - u. 25 EUR	29	31	31	31	27	34	25	25	(45)	24	34	34	34	25	27	24			
25 - u. 50 EUR	17	18	18	17	17	19	16	16	(17)	16	18	13	21	20	26	16			
50 - u. 100 EUR	21	20	22	20	21	27	20	20	(22)	19	26	33	21	25	23	26			
100 - u. 200 EUR	15	15	16	14	15	6	16	17	(3)	18	9	6	11	12	10	14			
200 - u. 300 EUR	7	6	5	7	8	6	9	10	(13)	10	4	3	5	6	4	7			
300 - u. 400 EUR	2	2	2	1	3	1	3	3	-	4	2	-	3	3	4	2			
400 - u. 500 EUR	2	2	1	2	2	2	2	2	-	2	3	5	2	4	-	6			
500 - u. 600 EUR	2	2	1	2	1	-	1	1	-	2	-	-	-	-	-	-			
600 - u. 700 EUR	1	1	1	0	1	1	1	1	-	1	1	1	-	1	-	1			
700 - u. 800 EUR	1	1	1	1	1	1	1	1	-	1	1	-	1	3	4	2			
800 - u. 900 EUR	1	1	0	1	1	1	1	1	-	1	1	-	1	1	2	-			
900 - u. 1.000 EUR	0	0	0	0	0	-	1	1	-	1	-	-	-	-	-	-			
1.000 - u. 1.100 EUR	1	1	0	1	1	1	1	1	-	1	1	2	1	-	-	-			
1.100 - u. 1.200 EUR	0	0	0	0	0	-	0	0	-	0	-	-	-	-	-	-			
1.200 - u. 1.300 EUR	0	0	0	0	0	1	0	-	-	-	1	1	-	1	-	1			
1.300 - u. 1.400 EUR	-	-	-	-	-	-	-	-	-	-	-	-	-	-	-	-			
1.400 - u. 1.500 EUR	0	0	0	0	0	-	0	0	-	0	-	-	-	-	-	-			
1.500 - u. 1.750 EUR	0	0	0	0	0	-	0	0	-	0	-	-	-	-	-	-			
1.750 - u. 2.000 EUR	0	0	0	0	0	-	0	0	-	0	-	-	-	-	-	-			
2.000 - u. 2.500 EUR	0	0	-	0	1	-	1	1	-	1	-	-	-	-	-	-			
2.500 - u. 5.000 EUR	0	0	-	0	0	-	0	0	-	0	1	-	1	-	-	-			
5.000 EUR und mehr	-	-	-	-	-	-	-	-	-	-	-	-	-	-	-	-			
S U M M E	100	100	100	100	100	100	100	100	100	100	100	100	100	100	100	100			
-----																			
1 - u. 250 EUR	86	87	88	86	84	90	83	83	(100)	82	89	86	90	86	88	85			
250 - u. 500 EUR	8	7	7	7	9	6	10	9	-	10	7	9	6	9	6	11			
500 - u. 750 EUR	3	3	3	3	3	1	3	3	-	3	1	1	1	2	2	2			
750 - u. 1.000 EUR	2	2	2	2	2	1	2	2	-	2	1	-	1	2	4	1			
1.000 - u. 1.500 EUR	1	1	1	1	1	1	1	1	-	1	2	4	1	1	-	1			
1.500 EUR und mehr	1	1	0	1	1	-	1	1	-	2	1	-	1	-	-	-			
Betrag je Bezieher/in (EUR/M)	140	133	113	146	152	100	161	167	(56)	174	113	119	110	124	110	132			

PROZENT SENKRECHT

Schichtung der Zinseinkünfte, bei Ehepaaren je zur Hälfte beiden Ehepartnern zugeordnet

Teilgesamtheit: Männer und Frauen ab 65 Jahren (ohne Heimbewohner) - a l t e L ä n d e r (mit West-Berlin)

	+-- alle +--+	+- LETZTE / HEUTIGE BERUFLICHE STELLUNG ("Alle" einschl. nie erwerbstätig und K.A. zur beruflichen Stellung) -----+											
		+----- M ä n n e r -----+						+----- F r a u e n -----+					
		Alle	Arbeiter	An- gestellte	Beamte/ Ber.-Sold	Selbst- ständige	Mit- helfende	Alle	Arbeiter	An- gestellte	Beamte/ Ber.-Sold	Selbst- ständige	Mit- helfende
Basis hochger. (in Tsd.)	13666	5971	2034	2304	743	825	9	7695	2243	4023	232	379	320
Basis ungewichtet	12622	5779	1921	2168	869	763	7	6843	1957	3568	228	337	301
ZY066 Zinseinkünfte													
-----													
Bezieher: hochger. (in Tsd.)	3551	1594	303	776	271	241	3	1956	397	1211	101	91	89
(in %)	26	27	15	34	36	29	32	25	18	30	44	24	28
ungewichtet	3409	1583	289	727	337	227	3	1826	369	1119	100	83	85
1 - u. 25 EUR	28	28	38	23	33	26	-	28	42	26	13	24	29
25 - u. 50 EUR	16	16	18	15	17	15	[19]	17	15	18	14	15	16
50 - u. 100 EUR	20	20	24	20	17	17	[81]	20	18	20	23	13	26
100 - u. 200 EUR	15	15	10	17	16	12	-	15	13	16	24	11	12
200 - u. 300 EUR	8	8	5	9	6	9	-	8	5	8	8	16	9
300 - u. 400 EUR	3	3	2	4	2	3	-	2	2	3	3	1	1
400 - u. 500 EUR	2	2	2	3	1	3	-	2	1	2	6	5	4
500 - u. 600 EUR	2	3	0	3	3	4	-	2	1	2	3	3	1
600 - u. 700 EUR	1	0	-	0	-	1	-	1	1	1	2	1	1
700 - u. 800 EUR	1	1	-	1	1	3	-	1	-	1	-	2	-
800 - u. 900 EUR	1	1	1	1	2	0	-	1	1	1	-	-	-
900 - u. 1.000 EUR	0	0	-	0	-	-	-	0	1	0	-	2	-
1.000 - u. 1.100 EUR	1	1	0	1	1	1	-	1	-	1	-	3	1
1.100 - u. 1.200 EUR	0	0	0	0	-	0	-	0	-	0	-	1	-
1.200 - u. 1.300 EUR	0	0	-	-	1	1	-	0	-	0	-	-	-
1.300 - u. 1.400 EUR	-	-	-	-	-	-	-	-	-	-	-	-	-
1.400 - u. 1.500 EUR	0	0	-	0	-	-	-	0	-	0	-	1	-
1.500 - u. 1.750 EUR	0	1	-	1	0	1	-	0	0	0	1	-	-
1.750 - u. 2.000 EUR	0	0	-	-	-	0	-	0	-	0	-	-	-
2.000 - u. 2.500 EUR	0	0	-	0	-	1	-	1	-	1	1	-	-
2.500 - u. 5.000 EUR	0	0	0	0	-	1	-	0	1	0	2	-	-
5.000 EUR und mehr	0	0	-	-	-	0	-	-	-	-	-	-	-
S U M M E	100	100	100	100	100	100	100	100	100	100	100	100	100
-----													
1 - u. 250 EUR	84	83	93	80	87	74	[100]	85	92	84	76	72	88
250 - u. 500 EUR	8	9	5	11	6	10	-	8	4	8	14	14	8
500 - u. 750 EUR	3	4	0	4	3	7	-	3	1	3	5	5	2
750 - u. 1.000 EUR	2	2	1	2	2	2	-	2	2	3	-	4	-
1.000 - u. 1.500 EUR	1	1	1	1	1	3	-	1	-	1	-	5	1
1.500 EUR und mehr	1	1	0	1	0	4	-	1	1	1	5	-	-
Betrag je Bezieher/in (EUR/M)	156	158	85	167	121	265	[73]	154	104	161	243	214	107

\* TNS INFRATEST SOZIALFORSCHUNG \*

Schichtung der Zinseinkünfte, bei Ehepaaren je zur Hälfte beiden Ehepartnern zugeordnet

Teilgesamtheit: Männer ab 55 Jahren (ohne Heimbewohner) - a l t e L ä n d e r (mit West-Berlin)

	M ä n n e r - T ä t i g k e i t s n i v e a u																
	A l l e A r b e i t e r				A n g e s t e l l t e					B e a m t e , B e r u f s s o l .		S e l b s t s t ä n d i g e				M i t - h e l - f e n d e	
	Ange- lernt	Fach- arbeiter	Meister/ Polier	Ange- lernt	Einf. Fachkr.	Mittl. Fachkr.	Gehob. Fachkr.	Hochq./ leit.	Einf./ Mittl.D.	Gehob./ Höher.D.	Land- wirte	Hand- werker	Verkam. Freib.	Sonst. Freib.	Gewerbe treib.		
Basis hochger. (in Tsd.)	10329	1108	2192	337	92	460	1410	891	1166	406	836	244	275	202	140	469	13
Basis ungewichtet	8899	905	1850	291	77	385	1175	762	1005	340	912	208	234	172	112	388	10
ZY066 Zinseinkünfte																	
Bezieher: hochger. (in Tsd.)	2438	71	304	68	11	73	354	281	477	86	332	48	53	98	45	134	3
(in %)	24	6	14	20	12	16	25	31	41	21	40	20	19	49	32	29	23
ungewichtet	2210	62	267	64	9	63	303	247	417	75	375	40	53	82	37	113	3
1 - u. 25 EUR	29	44	41	34	[35]	31	31	26	18	54	27	41	31	11	17	24	-
25 - u. 50 EUR	17	18	18	16	[19]	16	19	17	13	21	16	13	21	17	20	17	[19]
50 - u. 100 EUR	21	14	27	16	[39]	20	22	26	18	11	19	21	25	17	19	15	[81]
100 - u. 200 EUR	15	10	7	16	[7]	18	12	15	22	5	20	10	8	14	10	12	-
200 - u. 300 EUR	7	10	3	5	-	4	6	7	10	4	8	9	-	12	23	11	-
300 - u. 400 EUR	3	-	1	5	-	-	4	4	3	-	3	7	2	3	2	2	-
400 - u. 500 EUR	2	-	1	5	-	3	1	1	4	-	1	-	2	4	-	3	-
500 - u. 600 EUR	2	2	-	-	-	-	2	2	3	1	3	-	6	5	-	3	-
600 - u. 700 EUR	1	2	-	-	-	-	-	0	1	-	-	-	-	4	-	3	-
700 - u. 800 EUR	1	-	1	-	-	2	0	1	0	2	0	-	3	2	4	-	-
800 - u. 900 EUR	1	1	0	2	-	3	1	-	2	-	1	-	-	1	-	-	-
900 - u. 1.000 EUR	0	-	-	-	-	1	0	-	1	-	0	-	-	-	-	-	-
1.000 - u. 1.100 EUR	1	-	1	-	-	-	1	1	0	2	0	-	3	2	-	1	-
1.100 - u. 1.200 EUR	0	-	0	-	-	-	0	0	-	-	-	-	-	-	2	-	-
1.200 - u. 1.300 EUR	0	-	-	-	-	-	-	-	0	-	0	-	1	1	3	-	-
1.300 - u. 1.400 EUR	-	-	-	-	-	-	-	-	-	-	-	-	-	-	-	-	-
1.400 - u. 1.500 EUR	0	-	-	-	-	-	-	-	0	-	-	-	-	-	-	1	-
1.500 - u. 1.750 EUR	0	-	0	-	-	-	0	-	1	-	0	-	-	1	-	1	-
1.750 - u. 2.000 EUR	0	-	-	-	-	-	-	-	0	-	-	-	-	1	-	-	-
2.000 - u. 2.500 EUR	0	-	-	-	-	-	-	1	0	-	-	-	-	3	3	1	-
2.500 - u. 5.000 EUR	0	-	0	-	-	-	-	0	0	-	1	-	-	2	-	-	-
5.000 EUR und mehr	0	-	-	-	-	-	-	-	-	-	-	-	-	-	-	1	-
<b>S U M M E</b>	<b>100</b>	<b>100</b>	<b>100</b>	<b>100</b>	<b>100</b>	<b>100</b>	<b>100</b>	<b>100</b>	<b>100</b>	<b>100</b>	<b>100</b>	<b>100</b>	<b>100</b>	<b>100</b>	<b>100</b>	<b>100</b>	<b>100</b>
1 - u. 250 EUR	85	94	94	85	[100]	89	87	88	77	94	86	89	86	65	74	73	[100]
250 - u. 500 EUR	8	2	3	14	-	4	8	6	13	1	8	11	4	12	16	12	-
500 - u. 750 EUR	3	3	0	-	-	2	2	3	4	1	3	-	6	9	2	8	-
750 - u. 1.000 EUR	2	1	1	2	-	4	1	1	4	2	2	-	4	4	5	2	-
1.000 - u. 1.500 EUR	1	-	1	-	-	-	1	1	1	2	1	-	5	4	5	2	-
1.500 EUR und mehr	1	-	1	-	-	-	0	1	2	-	1	-	-	7	3	3	-
<b>Betrag je Bezieher/in (EUR/M)</b>	<b>149</b>	<b>77</b>	<b>85</b>	<b>103</b>	<b>[45]</b>	<b>119</b>	<b>111</b>	<b>133</b>	<b>198</b>	<b>75</b>	<b>139</b>	<b>77</b>	<b>132</b>	<b>378</b>	<b>224</b>	<b>253</b>	<b>[73]</b>

Schichtung der Zinseinkünfte, bei Ehepaaren je zur Hälfte beiden Ehepartnern zugeordnet

Teilgesamtheit: Frauen ab 55 Jahren (ohne Heimbewohner) - a l t e L ä n d e r (mit West-Berlin)

	Frauen - Tätigkeitsniveau																
	Alle	Arbeiter			Angestellte					Beamte, Berufssol.		Selbstständige				Mit-	
	Frauen	Ange- lernt	Fach- arbeiter	Meister Polier	Ange- lernt	Einf. Fachkr.	Mittl. Fachkr.	Gehob. Fachkr.	Hochq./ leit.	Einf./ Mittl.D.	Gehob./ Höher.D.	Land- wirte	Hand- werker	Verkam. Freib.	Sonst. Freib.	Gewerbe treib.	hel- fende
Basis hochger. (in Tsd.)	11902	2220	941	17	685	2289	2694	681	258	87	393	95	52	66	94	290	375
Basis ungewichtet	10237	1891	798	15	569	1962	2350	576	211	71	355	86	42	60	83	244	349
ZY066 Zinseinkünfte																	
Bezieher: hochger. (in Tsd.)	2817	328	165	4	118	576	804	216	76	26	161	18	6	25	28	75	103
(in %)	24	15	18	22	17	25	30	32	30	30	41	19	11	37	30	26	27
ungewichtet	2560	302	147	4	105	513	743	189	65	26	148	16	6	24	29	62	98
1 - u. 25 EUR	29	44	35	[25]	35	27	30	18	27	(26)	18	(19)	[12]	(20)	(20)	29	30
25 - u. 50 EUR	17	18	18	-	9	22	18	14	7	(14)	15	(17)	[19]	(9)	(18)	15	16
50 - u. 100 EUR	21	18	20	[52]	24	20	22	19	24	(16)	27	(27)	-	(25)	(18)	5	26
100 - u. 200 EUR	15	12	14	-	14	12	17	13	13	(34)	18	(27)	[47]	(8)	(11)	13	12
200 - u. 300 EUR	7	4	5	-	10	6	6	12	10	-	10	(10)	-	(10)	(4)	17	9
300 - u. 400 EUR	2	2	1	[23]	1	3	2	4	3	(7)	2	-	-	-	(5)	3	1
400 - u. 500 EUR	2	1	2	-	2	2	1	5	1	-	4	-	-	(4)	-	10	3
500 - u. 600 EUR	2	0	2	-	1	1	1	3	3	-	2	-	-	-	(4)	2	1
600 - u. 700 EUR	1	0	2	-	-	1	-	3	1	(2)	1	-	-	(3)	-	-	1
700 - u. 800 EUR	1	-	-	-	1	1	1	2	5	-	-	-	-	(5)	(8)	3	-
800 - u. 900 EUR	1	0	1	-	-	2	1	1	1	-	-	-	-	-	(4)	-	-
900 - u. 1.000 EUR	0	1	-	-	1	0	0	1	-	-	-	-	-	(4)	(4)	-	-
1.000 - u. 1.100 EUR	1	-	-	-	-	0	0	2	-	(2)	-	-	[22]	(6)	-	2	1
1.100 - u. 1.200 EUR	0	-	-	-	-	0	0	-	-	-	-	-	-	-	(3)	-	-
1.200 - u. 1.300 EUR	0	-	-	-	1	0	-	1	-	-	-	-	-	(6)	-	-	-
1.300 - u. 1.400 EUR	-	-	-	-	-	-	-	-	-	-	-	-	-	-	-	-	-
1.400 - u. 1.500 EUR	0	-	-	-	1	0	0	-	-	-	-	-	-	-	-	1	-
1.500 - u. 1.750 EUR	0	0	-	-	-	0	0	-	3	-	1	-	-	-	-	-	-
1.750 - u. 2.000 EUR	0	-	-	-	-	-	0	1	-	-	-	-	-	-	-	-	-
2.000 - u. 2.500 EUR	0	-	-	-	-	0	1	0	1	-	1	-	-	-	-	-	-
2.500 - u. 5.000 EUR	0	0	1	-	-	-	0	-	-	-	2	-	-	-	-	-	-
5.000 EUR und mehr	-	-	-	-	-	-	-	-	-	-	-	-	-	-	-	-	-
S U M M E	100	100	100	100	100	100	100	100	100	100	100	100	100	100	100	100	100
1 - u. 250 EUR	86	94	92	[77]	87	85	89	72	73	(89)	82	(95)	[78]	(66)	(71)	71	90
250 - u. 500 EUR	8	4	3	[23]	8	8	6	14	12	(7)	12	(5)	-	(11)	(5)	20	7
500 - u. 750 EUR	3	1	3	-	2	3	2	7	9	(2)	3	-	-	(3)	(4)	3	2
750 - u. 1.000 EUR	2	1	1	-	1	3	1	3	2	-	-	-	-	(9)	(16)	2	-
1.000 - u. 1.500 EUR	1	-	-	-	2	1	1	3	-	(2)	-	-	[22]	(12)	(3)	3	1
1.500 EUR und mehr	1	1	1	-	-	0	1	1	4	-	3	-	-	-	-	-	-
Betrag je Bezieher/in (EUR/M)	140	84	113	[125]	127	132	133	214	226	(121)	179	(77)	[282]	(298)	(256)	195	101

Schichtung des Kindergelds, bei Ehepaaren je zur Hälfte beiden Ehepartnern zugeordnet

PROZENT SENKRECHT

Teilgesamtheit: Männer und Frauen ab 55 Jahren (ohne Heimbewohner) - a l t e L ä n d e r (mit West-Berlin)

	+-- ALLE +--	+----- M ä n n e r -----+						+----- F r a u e n -----+							
		Alle	55-u.		65-u.		85 u.		Alle	55-u.		65-u.		85 u.	
			65 J.	75 J.	85 J.	älter	älter	65 J.		75 J.	85 J.	älter	älter		
Basis hochger. (in Tsd.)	22232	10329	4359	3234	2219	518	5971	11902	4208	3542	2944	1209	7695		
Basis ungewichtet	19136	8899	3120	3333	1815	631	5779	10237	3394	3280	2231	1332	6843		
ZY067 Kindergeld															
Bezieher: hochger. (in Tsd.)	1164	767	682	78	5	3	86	396	375	15	5	-	21		
(in %)	5	7	16	2	0	1	1	3	9	0	0	-	0		
ungewichtet	897	585	496	80	5	4	89	312	293	14	5	-	19		
1 - u. 25 EUR	-	-	-	-	-	-	-	-	-	-	-	-	-		
25 - u. 50 EUR	-	-	-	-	-	-	-	-	-	-	-	-	-		
50 - u. 100 EUR	61	61	60	71	[79]	[100]	73	59	60	(48)	[44]	-	(47)		
100 - u. 200 EUR	33	31	32	26	[21]	-	25	38	37	(52)	[56]	-	(53)		
200 - u. 300 EUR	4	5	6	1	-	-	1	1	1	-	-	-	-		
300 - u. 400 EUR	2	2	2	-	-	-	-	1	2	-	-	-	-		
400 - u. 500 EUR	0	0	0	-	-	-	-	-	-	-	-	-	-		
500 - u. 600 EUR	0	0	0	1	-	-	1	0	0	-	-	-	-		
600 - u. 700 EUR	-	-	-	-	-	-	-	-	-	-	-	-	-		
700 - u. 800 EUR	-	-	-	-	-	-	-	-	-	-	-	-	-		
800 - u. 900 EUR	-	-	-	-	-	-	-	-	-	-	-	-	-		
900 - u. 1.000 EUR	0	-	-	-	-	-	-	0	0	-	-	-	-		
1.000 - u. 1.100 EUR	-	-	-	-	-	-	-	-	-	-	-	-	-		
1.100 - u. 1.200 EUR	-	-	-	-	-	-	-	-	-	-	-	-	-		
1.200 - u. 1.300 EUR	-	-	-	-	-	-	-	-	-	-	-	-	-		
1.300 - u. 1.400 EUR	-	-	-	-	-	-	-	-	-	-	-	-	-		
1.400 - u. 1.500 EUR	-	-	-	-	-	-	-	-	-	-	-	-	-		
1.500 - u. 1.750 EUR	-	-	-	-	-	-	-	-	-	-	-	-	-		
1.750 - u. 2.000 EUR	-	-	-	-	-	-	-	-	-	-	-	-	-		
2.000 - u. 2.500 EUR	-	-	-	-	-	-	-	-	-	-	-	-	-		
2.500 - u. 5.000 EUR	-	-	-	-	-	-	-	-	-	-	-	-	-		
5.000 EUR und mehr	-	-	-	-	-	-	-	-	-	-	-	-	-		
S U M M E	100	100	100	100	100	100	100	100	100	100	100	-	100		
1 - u. 250 EUR	94	92	92	98	[100]	[100]	98	97	97	(100)	[100]	-	(100)		
250 - u. 500 EUR	6	7	8	1	-	-	1	2	3	-	-	-	-		
500 - u. 750 EUR	0	0	0	1	-	-	1	0	0	-	-	-	-		
750 - u. 1.000 EUR	0	-	-	-	-	-	-	0	0	-	-	-	-		
1.000 - u. 1.500 EUR	-	-	-	-	-	-	-	-	-	-	-	-	-		
1.500 EUR und mehr	-	-	-	-	-	-	-	-	-	-	-	-	-		
Betrag je Bezieher/in (EUR/M)	138	138	140	124	[111]	[92]	122	137	137	(140)	[144]	-	(141)		

Schichtung des Kindergelds, bei Ehepaaren je zur Hälfte beiden Ehepartnern zugeordnet

PROZENT SENKRECHT

Teilgesamtheit: Männer ab 55 Jahren (ohne Heimbewohner) - a l t e L ä n d e r (mit West-Berlin)

	+-- ALLE +--				+ V E R H E I R A T E T E +			+----- A L L E I N S T E H E N D E N A C H F A M I L I E N S T A N D -----+										
		Alle	+-----+ 55-u.   65 u. 65 J.   älter		+-----+ Gesamt Alle   55-u.   65 u. 65 J.   älter			+-----+ Verwitwet Alle   55-u.   65 u. 65 J.   älter			+-----+ Geschieden/Getr.lebend Alle   55-u.   65 u. 65 J.   älter			+-----+ Ledig Alle   55-u.   65 u. 65 J.   älter				
Basis hochger. (in Tsd.)	10329	7494	3073	4420	2836	1285	1551	810	93	718	1209	683	526	817	510	307		
Basis ungewichtet	8899	6517	2267	4250	2382	853	1529	827	57	770	945	467	478	610	329	281		
ZY067 Kindergeld																		
Bezieher: hochger. (in Tsd.)	767	722	643	79	45	38	7	-	-	-	39	32	7	6	6	-		
(in %)	7	10	21	2	2	3	0	-	-	-	3	5	1	1	1	-		
ungewichtet	585	550	468	82	35	28	7	-	-	-	31	24	7	4	4	-		
1 - u. 25 EUR	-	-	-	-	-	-	-	-	-	-	-	-	-	-	-	-		
25 - u. 50 EUR	-	-	-	-	-	-	-	-	-	-	-	-	-	-	-	-		
50 - u. 100 EUR	61	65	63	80	-	-	-	-	-	-	-	-	-	-	-	-		
100 - u. 200 EUR	31	29	30	19	71	(68)	[86]	-	-	-	67	(62)	[86]	[100]	[100]	-		
200 - u. 300 EUR	5	6	6	1	-	-	-	-	-	-	-	-	-	-	-	-		
300 - u. 400 EUR	2	0	0	-	22	(26)	-	-	-	-	25	(31)	-	-	-	-		
400 - u. 500 EUR	0	0	0	-	-	-	-	-	-	-	-	-	-	-	-	-		
500 - u. 600 EUR	0	-	-	-	7	(6)	[14]	-	-	-	8	(7)	[14]	-	-	-		
600 - u. 700 EUR	-	-	-	-	-	-	-	-	-	-	-	-	-	-	-	-		
700 - u. 800 EUR	-	-	-	-	-	-	-	-	-	-	-	-	-	-	-	-		
800 - u. 900 EUR	-	-	-	-	-	-	-	-	-	-	-	-	-	-	-	-		
900 - u. 1.000 EUR	-	-	-	-	-	-	-	-	-	-	-	-	-	-	-	-		
1.000 - u. 1.100 EUR	-	-	-	-	-	-	-	-	-	-	-	-	-	-	-	-		
1.100 - u. 1.200 EUR	-	-	-	-	-	-	-	-	-	-	-	-	-	-	-	-		
1.200 - u. 1.300 EUR	-	-	-	-	-	-	-	-	-	-	-	-	-	-	-	-		
1.300 - u. 1.400 EUR	-	-	-	-	-	-	-	-	-	-	-	-	-	-	-	-		
1.400 - u. 1.500 EUR	-	-	-	-	-	-	-	-	-	-	-	-	-	-	-	-		
1.500 - u. 1.750 EUR	-	-	-	-	-	-	-	-	-	-	-	-	-	-	-	-		
1.750 - u. 2.000 EUR	-	-	-	-	-	-	-	-	-	-	-	-	-	-	-	-		
2.000 - u. 2.500 EUR	-	-	-	-	-	-	-	-	-	-	-	-	-	-	-	-		
2.500 - u. 5.000 EUR	-	-	-	-	-	-	-	-	-	-	-	-	-	-	-	-		
5.000 EUR und mehr	-	-	-	-	-	-	-	-	-	-	-	-	-	-	-	-		
S U M M E	100	100	100	100	100	100	100	-	-	-	100	100	100	100	100	-		
1 - u. 250 EUR	92	94	93	99	71	(68)	[86]	-	-	-	67	(62)	[86]	[100]	[100]	-		
250 - u. 500 EUR	7	6	7	1	22	(26)	-	-	-	-	25	(31)	-	-	-	-		
500 - u. 750 EUR	0	-	-	-	7	(6)	[14]	-	-	-	8	(7)	[14]	-	-	-		
750 - u. 1.000 EUR	-	-	-	-	-	-	-	-	-	-	-	-	-	-	-	-		
1.000 - u. 1.500 EUR	-	-	-	-	-	-	-	-	-	-	-	-	-	-	-	-		
1.500 EUR und mehr	-	-	-	-	-	-	-	-	-	-	-	-	-	-	-	-		
Betrag je Bezieher/in (EUR/M)	138	131	133	112	251	(254)	[237]	-	-	-	261	(267)	[237]	[184]	[184]	-		

Schichtung des Kindergelds, bei Ehepaaren je zur Hälfte beiden Ehepartnern zugeordnet

PROZENT SENKRECHT

Teilgesamtheit: Frauen ab 55 Jahren (ohne Heimbewohner) - a l t e L ä n d e r (mit West-Berlin)

	+-- ALLE +--				+ V E R H E I R A T E T E +			+----- A L L E I N S T E H E N D E N A C H F A M I L I E N S T A N D -----+											
		Alle	+-----+ 55-u. 65 u. 65 J. älter		Alle	+-----+ 55-u. 65 u. 65 J. älter		Alle	+-----+ Verwitwet 55-u. 65 u. 65 J. älter			+-----+ Geschieden/Getr.lebend 55-u. 65 u. 65 J. älter			+-----+ Ledig 55-u. 65 u. 65 J. älter				
			Gesamt	Alle		55-u. 65 J.	65 u. älter		Alle	55-u. 65 J.	65 u. älter	Alle	55-u. 65 J.	65 u. älter	Alle	55-u. 65 J.	65 u. älter		
Basis hochger. (in Tsd.)	11902	6373	2838	3535	5529	1369	4160	3539	386	3153	1305	658	647	686	326	360			
Basis ungewichtet	10237	5698	2440	3258	4539	954	3585	2897	246	2651	1070	493	577	572	215	357			
ZY067 Kindergeld																			
Bezieher: hochger. (in Tsd.)	396	299	289	10	97	86	11	16	15	1	66	56	10	15	15	-			
(in %)	3	5	10	0	2	6	0	0	4	0	5	8	2	2	5	-			
ungewichtet	312	242	232	10	70	61	9	11	10	1	49	41	8	10	10	-			
1 - u. 25 EUR	-	-	-	-	-	-	-	-	-	-	-	-	-	-	-	-			
25 - u. 50 EUR	-	-	-	-	-	-	-	-	-	-	-	-	-	-	-	-			
50 - u. 100 EUR	59	79	78	(100)	-	-	-	-	-	-	-	-	-	-	-	-			
100 - u. 200 EUR	38	20	21	-	91	90	[100]	(94)	(94)	[100]	92	91	[100]	(85)	(85)	-			
200 - u. 300 EUR	1	1	1	-	-	-	-	-	-	-	-	-	-	-	-	-			
300 - u. 400 EUR	1	-	-	-	6	7	-	(6)	(6)	-	4	5	-	(15)	(15)	-			
400 - u. 500 EUR	-	-	-	-	-	-	-	-	-	-	-	-	-	-	-	-			
500 - u. 600 EUR	0	-	-	-	1	1	-	-	-	-	2	2	-	-	-	-			
600 - u. 700 EUR	-	-	-	-	-	-	-	-	-	-	-	-	-	-	-	-			
700 - u. 800 EUR	-	-	-	-	-	-	-	-	-	-	-	-	-	-	-	-			
800 - u. 900 EUR	-	-	-	-	-	-	-	-	-	-	-	-	-	-	-	-			
900 - u. 1.000 EUR	0	-	-	-	1	2	-	-	-	-	2	2	-	-	-	-			
1.000 - u. 1.100 EUR	-	-	-	-	-	-	-	-	-	-	-	-	-	-	-	-			
1.100 - u. 1.200 EUR	-	-	-	-	-	-	-	-	-	-	-	-	-	-	-	-			
1.200 - u. 1.300 EUR	-	-	-	-	-	-	-	-	-	-	-	-	-	-	-	-			
1.300 - u. 1.400 EUR	-	-	-	-	-	-	-	-	-	-	-	-	-	-	-	-			
1.400 - u. 1.500 EUR	-	-	-	-	-	-	-	-	-	-	-	-	-	-	-	-			
1.500 - u. 1.750 EUR	-	-	-	-	-	-	-	-	-	-	-	-	-	-	-	-			
1.750 - u. 2.000 EUR	-	-	-	-	-	-	-	-	-	-	-	-	-	-	-	-			
2.000 - u. 2.500 EUR	-	-	-	-	-	-	-	-	-	-	-	-	-	-	-	-			
2.500 - u. 5.000 EUR	-	-	-	-	-	-	-	-	-	-	-	-	-	-	-	-			
5.000 EUR und mehr	-	-	-	-	-	-	-	-	-	-	-	-	-	-	-	-			
S U M M E	100	100	100	100	100	100	100	100	100	100	100	100	100	100	100	-			
1 - u. 250 EUR	97	99	99	(100)	91	90	[100]	(94)	(94)	[100]	92	91	[100]	(85)	(85)	-			
250 - u. 500 EUR	2	1	1	-	6	7	-	(6)	(6)	-	4	5	-	(15)	(15)	-			
500 - u. 750 EUR	0	-	-	-	1	1	-	-	-	-	2	2	-	-	-	-			
750 - u. 1.000 EUR	0	-	-	-	1	2	-	-	-	-	2	2	-	-	-	-			
1.000 - u. 1.500 EUR	-	-	-	-	-	-	-	-	-	-	-	-	-	-	-	-			
1.500 EUR und mehr	-	-	-	-	-	-	-	-	-	-	-	-	-	-	-	-			
Betrag je Bezieher/in (EUR/M)	137	113	114	(92)	211	214	[184]	(195)	(195)	[184]	214	220	[184]	(211)	(211)	-			

Schichtung des Kindergelds, bei Ehepaaren je zur Hälfte beiden Ehepartnern zugeordnet

Teilgesamtheit: Männer und Frauen ab 65 Jahren (ohne Heimbewohner) - a l t e L ä n d e r (mit West-Berlin)

	+-- alle +--+	+- LETZTE / HEUTIGE BERUFLICHE STELLUNG ("Alle" einschl. nie erwerbstätig und K.A. zur beruflichen Stellung) -----+											
		+----- M ä n n e r -----+						+----- F r a u e n -----+					
		Alle	Arbeiter	An- gestellte	Beamte/ Ber.-Sold	Selbst- ständige	Mit- helfende	Alle	Arbeiter	An- gestellte	Beamte/ Ber.-Sold	Selbst- ständige	Mit- helfende
Basis hochger. (in Tsd.)	13666	5971	2034	2304	743	825	9	7695	2243	4023	232	379	320
Basis ungewichtet	12622	5779	1921	2168	869	763	7	6843	1957	3568	228	337	301
ZY067 Kindergeld													
Bezieher: hochger. (in Tsd.)	107	86	14	46	13	13	-	21	2	17	-	1	1
(in %)	1	1	1	2	2	2	-	0	0	0	-	0	0
ungewichtet	108	89	15	44	18	12	-	19	2	15	-	1	1
1 - u. 25 EUR	-	-	-	-	-	-	-	-	-	-	-	-	-
25 - u. 50 EUR	-	-	-	-	-	-	-	-	-	-	-	-	-
50 - u. 100 EUR	68	73	(79)	72	(70)	(73)	-	(47)	[45]	(48)	-	-	[100]
100 - u. 200 EUR	30	25	(21)	28	(25)	(19)	-	(53)	[55]	(52)	-	[100]	-
200 - u. 300 EUR	1	1	-	-	(5)	-	-	-	-	-	-	-	-
300 - u. 400 EUR	-	-	-	-	-	-	-	-	-	-	-	-	-
400 - u. 500 EUR	-	-	-	-	-	-	-	-	-	-	-	-	-
500 - u. 600 EUR	1	1	-	-	-	(8)	-	-	-	-	-	-	-
600 - u. 700 EUR	-	-	-	-	-	-	-	-	-	-	-	-	-
700 - u. 800 EUR	-	-	-	-	-	-	-	-	-	-	-	-	-
800 - u. 900 EUR	-	-	-	-	-	-	-	-	-	-	-	-	-
900 - u. 1.000 EUR	-	-	-	-	-	-	-	-	-	-	-	-	-
1.000 - u. 1.100 EUR	-	-	-	-	-	-	-	-	-	-	-	-	-
1.100 - u. 1.200 EUR	-	-	-	-	-	-	-	-	-	-	-	-	-
1.200 - u. 1.300 EUR	-	-	-	-	-	-	-	-	-	-	-	-	-
1.300 - u. 1.400 EUR	-	-	-	-	-	-	-	-	-	-	-	-	-
1.400 - u. 1.500 EUR	-	-	-	-	-	-	-	-	-	-	-	-	-
1.500 - u. 1.750 EUR	-	-	-	-	-	-	-	-	-	-	-	-	-
1.750 - u. 2.000 EUR	-	-	-	-	-	-	-	-	-	-	-	-	-
2.000 - u. 2.500 EUR	-	-	-	-	-	-	-	-	-	-	-	-	-
2.500 - u. 5.000 EUR	-	-	-	-	-	-	-	-	-	-	-	-	-
5.000 EUR und mehr	-	-	-	-	-	-	-	-	-	-	-	-	-
<b>S U M M E</b>	100	100	100	100	100	100	-	100	100	100	-	100	100
1 - u. 250 EUR	98	98	(100)	100	(95)	(92)	-	(100)	[100]	(100)	-	[100]	[100]
250 - u. 500 EUR	1	1	-	-	(5)	-	-	-	-	-	-	-	-
500 - u. 750 EUR	1	1	-	-	-	(8)	-	-	-	-	-	-	-
750 - u. 1.000 EUR	-	-	-	-	-	-	-	-	-	-	-	-	-
1.000 - u. 1.500 EUR	-	-	-	-	-	-	-	-	-	-	-	-	-
1.500 EUR und mehr	-	-	-	-	-	-	-	-	-	-	-	-	-
<b>Betrag je Bezieher/in (EUR/M)</b>	126	122	(111)	118	(125)	(146)	-	(141)	[143]	(140)	-	[184]	[92]



Schichtung des Kindergelds, bei Ehepaaren je zur Hälfte beiden Ehepartnern zugeordnet

Teilgesamtheit: Männer ab 55 Jahren (ohne Heimbewohner) - a l t e L ä n d e r (mit West-Berlin)

	Männer - Tätigkeitsniveau																Mit- fende
	Alle Arbeiter				Angestellte					Beamte, Berufssol.		Selbstständige					
	Ange- lernt	Fach- arbeiter	Meister Polier	Ange- lernt	Einf. Fachkr.	Mittl. Fachkr.	Gehob. Fachkr.	Hochq./ leit.	Einf./ Mittl.D.	Gehob./ Höher.D.	Land- wirte	Hand- werker	Verkam. Freib.	Sonst. Freib.	Gewerbe treib.		
Basis hochger. (in Tsd.)	10329	1108	2192	337	92	460	1410	891	1166	406	836	244	275	202	140	469	13
Basis ungewichtet	8899	905	1850	291	77	385	1175	762	1005	340	912	208	234	172	112	388	10
ZY067 Kindergeld																	
Bezieher: hochger. (in Tsd.)	767	40	117	18	6	21	99	86	146	25	98	7	11	33	14	44	-
(in %)	7	4	5	5	6	5	7	10	13	6	12	3	4	17	10	9	-
ungewichtet	585	28	90	15	5	19	77	65	108	20	79	6	8	24	9	30	-
1 - u. 25 EUR	-	-	-	-	-	-	-	-	-	-	-	-	-	-	-	-	-
25 - u. 50 EUR	-	-	-	-	-	-	-	-	-	-	-	-	-	-	-	-	-
50 - u. 100 EUR	61	(72)	70	(77)	[79]	(73)	72	50	53	(63)	64	[100]	[25]	(49)	[47]	50	-
100 - u. 200 EUR	31	(19)	25	(16)	[21]	(27)	23	37	39	(28)	29	-	[75]	(28)	[53]	46	-
200 - u. 300 EUR	5	(6)	2	(7)	-	-	1	12	8	(9)	4	-	-	(15)	-	-	-
300 - u. 400 EUR	2	(3)	2	-	-	-	3	2	-	-	2	-	-	(4)	-	4	-
400 - u. 500 EUR	0	-	-	-	-	-	1	-	-	-	-	-	-	-	-	-	-
500 - u. 600 EUR	0	-	1	-	-	-	-	-	-	-	1	-	-	(3)	-	-	-
600 - u. 700 EUR	-	-	-	-	-	-	-	-	-	-	-	-	-	-	-	-	-
700 - u. 800 EUR	-	-	-	-	-	-	-	-	-	-	-	-	-	-	-	-	-
800 - u. 900 EUR	-	-	-	-	-	-	-	-	-	-	-	-	-	-	-	-	-
900 - u. 1.000 EUR	-	-	-	-	-	-	-	-	-	-	-	-	-	-	-	-	-
1.000 - u. 1.100 EUR	-	-	-	-	-	-	-	-	-	-	-	-	-	-	-	-	-
1.100 - u. 1.200 EUR	-	-	-	-	-	-	-	-	-	-	-	-	-	-	-	-	-
1.200 - u. 1.300 EUR	-	-	-	-	-	-	-	-	-	-	-	-	-	-	-	-	-
1.300 - u. 1.400 EUR	-	-	-	-	-	-	-	-	-	-	-	-	-	-	-	-	-
1.400 - u. 1.500 EUR	-	-	-	-	-	-	-	-	-	-	-	-	-	-	-	-	-
1.500 - u. 1.750 EUR	-	-	-	-	-	-	-	-	-	-	-	-	-	-	-	-	-
1.750 - u. 2.000 EUR	-	-	-	-	-	-	-	-	-	-	-	-	-	-	-	-	-
2.000 - u. 2.500 EUR	-	-	-	-	-	-	-	-	-	-	-	-	-	-	-	-	-
2.500 - u. 5.000 EUR	-	-	-	-	-	-	-	-	-	-	-	-	-	-	-	-	-
5.000 EUR und mehr	-	-	-	-	-	-	-	-	-	-	-	-	-	-	-	-	-
<b>S U M M E</b>	100	100	100	100	100	100	100	100	100	100	100	100	100	100	100	100	-
1 - u. 250 EUR	92	(91)	95	(93)	[100]	(100)	95	86	92	(91)	93	[100]	[100]	(78)	[100]	96	-
250 - u. 500 EUR	7	(9)	4	(7)	-	-	5	14	8	(9)	5	-	-	(19)	-	4	-
500 - u. 750 EUR	0	-	1	-	-	-	-	-	-	-	1	-	-	(3)	-	-	-
750 - u. 1.000 EUR	-	-	-	-	-	-	-	-	-	-	-	-	-	-	-	-	-
1.000 - u. 1.500 EUR	-	-	-	-	-	-	-	-	-	-	-	-	-	-	-	-	-
1.500 EUR und mehr	-	-	-	-	-	-	-	-	-	-	-	-	-	-	-	-	-
Betrag je Bezieher/in (EUR/M)	138	(130)	128	(120)	[111]	(117)	129	153	143	(134)	137	[92]	[161]	(173)	[140]	144	-

Schichtung des Kindergelds, bei Ehepaaren je zur Hälfte beiden Ehepartnern zugeordnet

PROZENT SENKRECHT

Teilgesamtheit: Frauen ab 55 Jahren (ohne Heimbewohner) - a l t e L ä n d e r (mit West-Berlin)

	Frauen - Tätigkeitsniveau																
	Alle Arbeiter				Angestellte					Beamte, Berufssol.		Selbstständige				Mit- fende	
	Frauen	Ange- lernt	Fach- arbeiter	Meister Polier	Ange- lernt	Einf. Fachkr.	Mittl. Fachkr.	Gehob. Fachkr.	Hochq./ leit.	Einf./ Mittl.D.	Gehob./ Höher.D.	Land- wirte	Hand- werker	Verkam. Freib.	Sonst. Freib.		Gewerbe treib.
Basis hochger. (in Tsd.)	11902	2220	941	17	685	2289	2694	681	258	87	393	95	52	66	94	290	375
Basis ungewichtet	10237	1891	798	15	569	1962	2350	576	211	71	355	86	42	60	83	244	349
ZY067 Kindergeld																	
Bezieher: hochger. (in Tsd.)	396	22	16	1	17	80	114	40	12	7	34	1	4	6	12	9	8
(in %)	3	1	2	7	3	3	4	6	5	8	9	1	8	10	13	3	2
ungewichtet	312	18	12	1	13	63	92	33	10	5	26	1	2	5	11	7	7
1 - u. 25 EUR	-	-	-	-	-	-	-	-	-	-	-	-	-	-	-	-	-
25 - u. 50 EUR	-	-	-	-	-	-	-	-	-	-	-	-	-	-	-	-	-
50 - u. 100 EUR	59	(55)	(94)	[100]	(46)	60	60	64	(27)	[32]	(46)	-	[58]	[52]	(50)	[46]	[100]
100 - u. 200 EUR	38	(45)	(6)	-	(47)	37	37	31	(73)	[68]	(54)	[100]	[42]	[48]	(39)	[43]	-
200 - u. 300 EUR	1	-	-	-	-	-	1	5	-	-	-	-	-	-	-	-	-
300 - u. 400 EUR	1	-	-	-	-	3	1	-	-	-	-	-	-	-	(11)	[11]	-
400 - u. 500 EUR	-	-	-	-	-	-	-	-	-	-	-	-	-	-	-	-	-
500 - u. 600 EUR	0	-	-	-	(7)	-	-	-	-	-	-	-	-	-	-	-	-
600 - u. 700 EUR	-	-	-	-	-	-	-	-	-	-	-	-	-	-	-	-	-
700 - u. 800 EUR	-	-	-	-	-	-	-	-	-	-	-	-	-	-	-	-	-
800 - u. 900 EUR	-	-	-	-	-	-	-	-	-	-	-	-	-	-	-	-	-
900 - u. 1.000 EUR	0	-	-	-	-	-	1	-	-	-	-	-	-	-	-	-	-
1.000 - u. 1.100 EUR	-	-	-	-	-	-	-	-	-	-	-	-	-	-	-	-	-
1.100 - u. 1.200 EUR	-	-	-	-	-	-	-	-	-	-	-	-	-	-	-	-	-
1.200 - u. 1.300 EUR	-	-	-	-	-	-	-	-	-	-	-	-	-	-	-	-	-
1.300 - u. 1.400 EUR	-	-	-	-	-	-	-	-	-	-	-	-	-	-	-	-	-
1.400 - u. 1.500 EUR	-	-	-	-	-	-	-	-	-	-	-	-	-	-	-	-	-
1.500 - u. 1.750 EUR	-	-	-	-	-	-	-	-	-	-	-	-	-	-	-	-	-
1.750 - u. 2.000 EUR	-	-	-	-	-	-	-	-	-	-	-	-	-	-	-	-	-
2.000 - u. 2.500 EUR	-	-	-	-	-	-	-	-	-	-	-	-	-	-	-	-	-
2.500 - u. 5.000 EUR	-	-	-	-	-	-	-	-	-	-	-	-	-	-	-	-	-
5.000 EUR und mehr	-	-	-	-	-	-	-	-	-	-	-	-	-	-	-	-	-
<b>S U M M E</b>	100	100	100	100	100	100	100	100	100	100	100	100	100	100	100	100	100
1 - u. 250 EUR	97	(100)	(100)	[100]	(93)	97	97	95	(100)	[100]	(100)	[100]	[100]	[100]	(89)	[89]	[100]
250 - u. 500 EUR	2	-	-	-	-	3	2	5	-	-	-	-	-	-	(11)	[11]	-
500 - u. 750 EUR	0	-	-	-	(7)	-	-	-	-	-	-	-	-	-	-	-	-
750 - u. 1.000 EUR	0	-	-	-	-	-	1	-	-	-	-	-	-	-	-	-	-
1.000 - u. 1.500 EUR	-	-	-	-	-	-	-	-	-	-	-	-	-	-	-	-	-
1.500 EUR und mehr	-	-	-	-	-	-	-	-	-	-	-	-	-	-	-	-	-
Betrag je Bezieher/in (EUR/M)	137	(133)	(98)	[92]	(169)	133	141	129	(159)	[155]	(142)	[184]	[131]	[136]	(158)	[162]	[92]

\* TNS INFRATEST SOZIALFORSCHUNG \*

Schichtung der sonstigen Einkommen, bei Ehepaaren je zur Hälfte beiden Ehepartnern zugeordnet

PROZENT SENKRECHT

Teilgesamtheit: Männer und Frauen ab 55 Jahren (ohne Heimbewohner) - a l t e L ä n d e r (mit West-Berlin)

	+-- ALLE +--	+----- M ä n n e r -----+						+----- F r a u e n -----+							
		Alle	55-u.		65-u.		85 u.		Alle	55-u.		65-u.		85 u.	
			65 J.	75 J.	85 J.	älter	älter	65 J.		75 J.	85 J.	älter	älter		
Basis hochger. (in Tsd.)	22232	10329	4359	3234	2219	518	5971	11902	4208	3542	2944	1209	7695		
Basis ungewichtet	19136	8899	3120	3333	1815	631	5779	10237	3394	3280	2231	1332	6843		
ZY068 Sonstige Einkommen															
Bezieher: hochger. (in Tsd.)	170	93	47	31	11	3	46	77	32	27	12	6	45		
(in %)	1	1	1	1	1	1	1	1	1	1	0	0	1		
ungewichtet	153	83	37	32	9	5	46	70	27	26	10	7	43		
1 - u. 25 EUR	-	-	-	-	-	-	-	-	-	-	-	-	-		
25 - u. 50 EUR	2	2	3	-	-	-	-	3	-	(7)	-	-	4		
50 - u. 100 EUR	16	17	14	23	[16]	-	20	15	(12)	(20)	(8)	[16]	16		
100 - u. 200 EUR	26	27	33	22	[14]	[22]	20	24	(21)	(33)	(16)	[15]	26		
200 - u. 300 EUR	13	12	6	21	[11]	[18]	18	15	(20)	(10)	(18)	-	11		
300 - u. 400 EUR	6	7	7	-	[28]	-	7	5	(4)	(4)	(7)	[13]	6		
400 - u. 500 EUR	10	11	10	12	[11]	[19]	12	9	(14)	(4)	(9)	-	5		
500 - u. 600 EUR	5	6	6	5	[6]	-	5	4	-	(3)	(13)	[15]	7		
600 - u. 700 EUR	6	9	12	3	[14]	-	5	3	(4)	(3)	-	-	2		
700 - u. 800 EUR	-	-	-	-	-	-	-	-	-	-	-	-	-		
800 - u. 900 EUR	1	-	-	-	-	-	-	2	-	-	(12)	-	3		
900 - u. 1.000 EUR	2	1	2	-	-	-	-	2	(3)	-	-	[13]	2		
1.000 - u. 1.100 EUR	3	2	3	-	-	-	-	5	(5)	(9)	-	-	5		
1.100 - u. 1.200 EUR	0	-	-	-	-	-	-	1	-	-	(7)	-	2		
1.200 - u. 1.300 EUR	-	-	-	-	-	-	-	-	-	-	-	-	-		
1.300 - u. 1.400 EUR	1	1	-	3	-	-	2	-	-	-	-	-	-		
1.400 - u. 1.500 EUR	-	-	-	-	-	-	-	-	-	-	-	-	-		
1.500 - u. 1.750 EUR	1	-	-	-	-	-	-	1	-	-	(9)	-	2		
1.750 - u. 2.000 EUR	2	2	3	-	-	-	-	2	(5)	-	-	-	-		
2.000 - u. 2.500 EUR	2	2	-	4	-	[19]	4	2	(4)	-	-	-	-		
2.500 - u. 5.000 EUR	5	3	-	6	-	[23]	6	8	(8)	(7)	-	[28]	8		
5.000 EUR und mehr	-	-	-	-	-	-	-	-	-	-	-	-	-		
<b>S U M M E</b>	<b>100</b>	<b>100</b>	<b>100</b>	<b>100</b>	<b>100</b>	<b>100</b>	<b>100</b>	<b>100</b>	<b>100</b>	<b>100</b>	<b>100</b>	<b>100</b>	<b>100</b>		
1 - u. 250 EUR	54	55	56	61	[41]	[22]	53	54	(54)	(67)	(34)	[31]	54		
250 - u. 500 EUR	18	20	17	18	[39]	[36]	24	16	(18)	(11)	(24)	[13]	15		
500 - u. 750 EUR	11	15	19	8	[20]	-	11	7	(4)	(6)	(13)	[15]	9		
750 - u. 1.000 EUR	2	1	2	-	-	-	-	4	(3)	-	(12)	[13]	5		
1.000 - u. 1.500 EUR	4	3	3	3	-	-	2	6	(5)	(9)	(7)	-	7		
1.500 EUR und mehr	9	6	3	10	-	[42]	10	13	(16)	(7)	(9)	[28]	11		
Betrag je Bezieher/in (EUR/M)	523	430	349	474	[319]	[1503]	513	635	(685)	(490)	(540)	[1213]	598		

Schichtung der sonstigen Einkommen, bei Ehepaaren je zur Hälfte beiden Ehepartnern zugeordnet

PROZENT SENKRECHT

Teilgesamtheit: Männer ab 55 Jahren (ohne Heimbewohner) - a l t e L ä n d e r (mit West-Berlin)

	+-- ALLE +--				+ V E R H E I R A T E T E +				+----- A L L E I N S T E H E N D E N A C H F A M I L I E N S T A N D -----+											
		Alle	+-----+ 55-u. 65 u. 65 J. älter		Alle	+-----+ 55-u. 65 u. 65 J. älter		Alle	+-----+ Verwitwet 55-u. 65 u. 65 J. älter			+-----+ Geschieden/Getr.lebend 55-u. 65 u. 65 J. älter			+-----+ Ledig 55-u. 65 u. 65 J. älter					
			Alle	55-u. 65 J.		65 u. älter	Alle		55-u. 65 J.	65 u. älter	Alle	55-u. 65 J.	65 u. älter	Alle	55-u. 65 J.	65 u. älter	Alle	55-u. 65 J.	65 u. älter	
Basis hochger. (in Tsd.)	10329	7494	3073	4420	2836	1285	1551	810	93	718	1209	683	526	817	510	307				
Basis ungewichtet	8899	6517	2267	4250	2382	853	1529	827	57	770	945	467	478	610	329	281				
ZY068 Sonstige Einkommen																				
Bezieher: hochger. (in Tsd.)	93	64	33	31	28	14	15	9	-	9	9	5	4	11	9	3				
(in %)	1	1	1	1	1	1	1	1	-	1	1	1	1	1	2	1				
ungewichtet	83	59	27	32	24	10	14	8	-	8	7	4	3	9	6	3				
1 - u. 25 EUR	-	-	-	-	-	-	-	-	-	-	-	-	-	-	-	-				
25 - u. 50 EUR	2	2	(4)	-	-	-	-	-	-	-	-	-	-	-	-	-				
50 - u. 100 EUR	17	20	(14)	26	(10)	(14)	(6)	[10]	-	[10]	[23]	[39]	-	-	-	-				
100 - u. 200 EUR	27	32	(39)	24	(15)	(19)	(12)	[9]	-	[9]	[12]	-	[28]	[23]	[29]	-				
200 - u. 300 EUR	12	15	(8)	22	(5)	-	(10)	[7]	-	[7]	-	-	-	[8]	-	[35]				
300 - u. 400 EUR	7	4	(4)	4	(14)	(14)	(14)	[24]	-	[24]	-	-	-	[17]	[22]	-				
400 - u. 500 EUR	11	7	(10)	3	(21)	(10)	(31)	[43]	-	[43]	-	-	-	[21]	[16]	[36]				
500 - u. 600 EUR	6	3	-	5	(13)	(21)	(5)	-	-	-	[19]	[33]	-	[18]	[14]	[30]				
600 - u. 700 EUR	9	6	(9)	3	(16)	(21)	(10)	-	-	-	[34]	[28]	[42]	[14]	[18]	-				
700 - u. 800 EUR	-	-	-	-	-	-	-	-	-	-	-	-	-	-	-	-				
800 - u. 900 EUR	-	-	-	-	-	-	-	-	-	-	-	-	-	-	-	-				
900 - u. 1.000 EUR	1	2	(3)	-	-	-	-	-	-	-	-	-	-	-	-	-				
1.000 - u. 1.100 EUR	2	2	(5)	-	-	-	-	-	-	-	-	-	-	-	-	-				
1.100 - u. 1.200 EUR	-	-	-	-	-	-	-	-	-	-	-	-	-	-	-	-				
1.200 - u. 1.300 EUR	-	-	-	-	-	-	-	-	-	-	-	-	-	-	-	-				
1.300 - u. 1.400 EUR	1	-	-	-	(4)	-	(7)	-	-	-	[12]	-	[29]	-	-	-				
1.400 - u. 1.500 EUR	-	-	-	-	-	-	-	-	-	-	-	-	-	-	-	-				
1.500 - u. 1.750 EUR	-	-	-	-	-	-	-	-	-	-	-	-	-	-	-	-				
1.750 - u. 2.000 EUR	2	2	(4)	-	-	-	-	-	-	-	-	-	-	-	-	-				
2.000 - u. 2.500 EUR	2	2	-	4	(2)	-	(4)	[7]	-	[7]	-	-	-	-	-	-				
2.500 - u. 5.000 EUR	3	4	-	8	-	-	-	-	-	-	-	-	-	-	-	-				
5.000 EUR und mehr	-	-	-	-	-	-	-	-	-	-	-	-	-	-	-	-				
S U M M E	100	100	100	100	100	100	100	100	-	100	100	100	100	100	100	100				
1 - u. 250 EUR	55	66	(66)	67	(28)	(33)	(24)	[19]	-	[19]	[34]	[39]	[28]	[31]	[29]	[35]				
250 - u. 500 EUR	20	13	(14)	13	(37)	(24)	(49)	[73]	-	[73]	-	-	-	[38]	[39]	[36]				
500 - u. 750 EUR	15	9	(9)	8	(28)	(43)	(15)	-	-	-	[53]	[61]	[42]	[31]	[32]	[30]				
750 - u. 1.000 EUR	1	2	(3)	-	-	-	-	-	-	-	-	-	-	-	-	-				
1.000 - u. 1.500 EUR	3	2	(5)	-	(4)	-	(7)	-	-	-	[12]	-	[29]	-	-	-				
1.500 EUR und mehr	6	8	(4)	12	(2)	-	(4)	[7]	-	[7]	-	-	-	-	-	-				
Betrag je Bezieher/in (EUR/M)	430	426	(340)	518	(440)	(369)	(505)	[467]	-	[467]	[491]	[361]	[669]	[379]	[374]	[397]				

Schichtung der sonstigen Einkommen, bei Ehepaaren je zur Hälfte beiden Ehepartnern zugeordnet

Teilgesamtheit: Frauen ab 55 Jahren (ohne Heimbewohner) - a l t e L ä n d e r (mit West-Berlin)

	+-- ALLE +--				+ V E R H E I R A T E T E +			+----- A L L E I N S T E H E N D E N A C H F A M I L I E N S T A N D -----+											
		Alle	+-----+ 55-u. 65 u. 65 J. älter		+-----+ Gesamt Alle 55-u. 65 u. 65 J. älter			+-----+ Verwitwet Alle 55-u. 65 u. 65 J. älter			+-----+ Geschieden/Getr.lebend Alle 55-u. 65 u. 65 J. älter			+-----+ Ledig Alle 55-u. 65 u. 65 J. älter					
Basis hochger. (in Tsd.)	11902	6373	2838	3535	5529	1369	4160	3539	386	3153	1305	658	647	686	326	360			
Basis ungewichtet	10237	5698	2440	3258	4539	954	3585	2897	246	2651	1070	493	577	572	215	357			
ZY068 Sonstige Einkommen																			
Bezieher: hochger. (in Tsd.)	77	47	25	22	30	7	23	20	1	19	7	3	4	3	3	-			
(in %)	1	1	1	1	1	1	1	1	0	1	1	1	1	0	1	-			
ungewichtet	70	46	23	23	24	4	20	17	1	16	5	1	4	2	2	-			
1 - u. 25 EUR	-	-	-	-	-	-	-	-	-	-	-	-	-	-	-	-			
25 - u. 50 EUR	3	-	-	-	(7)	-	(9)	(10)	-	(10)	-	-	-	-	-	-			
50 - u. 100 EUR	15	22	(16)	(29)	(3)	-	(4)	(5)	-	(5)	-	-	-	-	-	-			
100 - u. 200 EUR	24	26	(28)	(25)	(21)	-	(27)	(22)	-	(23)	[26]	-	[50]	-	-	-			
200 - u. 300 EUR	15	15	(8)	(22)	(15)	[61]	-	-	-	-	[48]	[100]	-	[41]	[41]	-			
300 - u. 400 EUR	5	5	(5)	(5)	(5)	-	(7)	(4)	-	(4)	[12]	-	[23]	-	-	-			
400 - u. 500 EUR	9	9	(14)	(4)	(8)	[16]	(5)	(11)	[100]	(6)	-	-	-	-	-	-			
500 - u. 600 EUR	4	1	-	(3)	(8)	-	(11)	(12)	-	(13)	-	-	-	-	-	-			
600 - u. 700 EUR	3	5	(6)	(4)	-	-	-	-	-	-	-	-	-	-	-	-			
700 - u. 800 EUR	-	-	-	-	-	-	-	-	-	-	-	-	-	-	-	-			
800 - u. 900 EUR	2	-	-	-	(5)	-	(6)	(7)	-	(8)	-	-	-	-	-	-			
900 - u. 1.000 EUR	2	2	(4)	-	(3)	-	(3)	(4)	-	(4)	-	-	-	-	-	-			
1.000 - u. 1.100 EUR	5	3	(6)	-	(8)	-	(10)	(12)	-	(12)	-	-	-	-	-	-			
1.100 - u. 1.200 EUR	1	-	-	-	(3)	-	(4)	(4)	-	(4)	-	-	-	-	-	-			
1.200 - u. 1.300 EUR	-	-	-	-	-	-	-	-	-	-	-	-	-	-	-	-			
1.300 - u. 1.400 EUR	-	-	-	-	-	-	-	-	-	-	-	-	-	-	-	-			
1.400 - u. 1.500 EUR	-	-	-	-	-	-	-	-	-	-	-	-	-	-	-	-			
1.500 - u. 1.750 EUR	1	-	-	-	(4)	-	(5)	(5)	-	(6)	-	-	-	-	-	-			
1.750 - u. 2.000 EUR	2	3	(6)	-	-	-	-	-	-	-	-	-	-	-	-	-			
2.000 - u. 2.500 EUR	2	3	(5)	-	-	-	-	-	-	-	-	-	-	-	-	-			
2.500 - u. 5.000 EUR	8	6	(3)	(8)	(12)	[23]	(8)	(4)	-	(5)	[14]	-	[27]	[59]	[59]	-			
5.000 EUR und mehr	-	-	-	-	-	-	-	-	-	-	-	-	-	-	-	-			
S U M M E	100	100	100	100	100	100	100	100	100	100	100	100	100	100	100	-			
1 - u. 250 EUR	54	59	(52)	(67)	(45)	[61]	(40)	(36)	-	(38)	[74]	[100]	[50]	[41]	[41]	-			
250 - u. 500 EUR	16	18	(18)	(17)	(13)	[16]	(12)	(15)	[100]	(10)	[12]	-	[23]	-	-	-			
500 - u. 750 EUR	7	6	(6)	(7)	(8)	-	(11)	(12)	-	(13)	-	-	-	-	-	-			
750 - u. 1.000 EUR	4	2	(4)	-	(7)	-	(10)	(11)	-	(12)	-	-	-	-	-	-			
1.000 - u. 1.500 EUR	6	3	(6)	-	(11)	-	(14)	(16)	-	(17)	-	-	-	-	-	-			
1.500 EUR und mehr	13	11	(14)	(8)	(16)	[23]	(13)	(10)	-	(10)	[14]	-	[27]	[59]	[59]	-			
Betrag je Bezieher/in (EUR/M)	635	514	(579)	(442)	(823)	[1035]	(752)	(622)	[450]	(633)	[833]	[245]	[1367]	[2166]	[2166]	-			

\* TNS INFRATEST SOZIALFORSCHUNG \*

Schichtung der sonstigen Einkommen, bei Ehepaaren je zur Hälfte beiden Ehepartnern zugeordnet

PROZENT SENKRECHT

Teilgesamtheit: Männer und Frauen ab 65 Jahren (ohne Heimbewohner) - a l t e L ä n d e r (mit West-Berlin)

	+-- alle +--+	+- LETZTE / HEUTIGE BERUFLICHE STELLUNG ("Alle" einschl. nie erwerbstätig und K.A. zur beruflichen Stellung) -----+											
		+-----+ M ä n n e r +-----+					+-----+ F r a u e n +-----+						
		Alle	Arbeiter	An- gestellte	Beamte/ Ber.-Sold	Selbst- ständige	Mit- helfende	Alle	Arbeiter	An- gestellte	Beamte/ Ber.-Sold	Selbst- ständige	Mit- helfende
Basis hochger. (in Tsd.)	13666	5971	2034	2304	743	825	9	7695	2243	4023	232	379	320
Basis ungewichtet	12622	5779	1921	2168	869	763	7	6843	1957	3568	228	337	301
ZY068 Sonstige Einkommen													
-----													
Bezieher: hochger. (in Tsd.)	91	46	9	15	3	18	-	45	3	28	1	6	3
(in %)	1	1	0	1	0	2	-	1	0	1	1	2	1
ungewichtet	89	46	9	14	4	19	-	43	4	25	2	6	3
1 - u. 25 EUR	-	-	-	-	-	-	-	-	-	-	-	-	-
25 - u. 50 EUR	2	-	-	-	-	-	-	4	-	(7)	-	-	-
50 - u. 100 EUR	18	20	[30]	(31)	[20]	(6)	-	16	[27]	(14)	[100]	-	[33]
100 - u. 200 EUR	23	20	[21]	(21)	[23]	(19)	-	26	[25]	(36)	-	[15]	-
200 - u. 300 EUR	14	18	[16]	(14)	-	(26)	-	11	-	(8)	-	[46]	-
300 - u. 400 EUR	6	7	-	(13)	-	(6)	-	6	-	(3)	-	[19]	-
400 - u. 500 EUR	4	12	[33]	-	-	(14)	-	5	-	(7)	-	-	-
500 - u. 600 EUR	6	5	-	(5)	[22]	(5)	-	7	[25]	(8)	-	-	-
600 - u. 700 EUR	4	5	-	(16)	-	-	-	2	-	-	-	-	[32]
700 - u. 800 EUR	-	-	-	-	-	-	-	-	-	-	-	-	-
800 - u. 900 EUR	2	-	-	-	-	-	-	3	-	-	-	-	-
900 - u. 1.000 EUR	1	-	-	-	-	-	-	2	[23]	-	-	-	-
1.000 - u. 1.100 EUR	3	-	-	-	-	-	-	5	-	(4)	-	[20]	-
1.100 - u. 1.200 EUR	1	-	-	-	-	-	-	2	-	(3)	-	-	-
1.200 - u. 1.300 EUR	-	-	-	-	-	-	-	-	-	-	-	-	-
1.300 - u. 1.400 EUR	1	2	-	-	[35]	-	-	-	-	-	-	-	-
1.400 - u. 1.500 EUR	-	-	-	-	-	-	-	-	-	-	-	-	-
1.500 - u. 1.750 EUR	1	-	-	-	-	-	-	2	-	-	-	-	-
1.750 - u. 2.000 EUR	-	-	-	-	-	-	-	-	-	-	-	-	-
2.000 - u. 2.500 EUR	2	4	-	-	-	(10)	-	-	-	-	-	-	-
2.500 - u. 5.000 EUR	7	6	-	-	-	(14)	-	8	-	(10)	-	-	[35]
5.000 EUR und mehr	-	-	-	-	-	-	-	-	-	-	-	-	-
S U M M E	100	100	100	100	100	100	-	100	100	100	100	100	100
-----													
1 - u. 250 EUR	53	53	[61]	(59)	[43]	(46)	-	54	[52]	(61)	[100]	[46]	[33]
250 - u. 500 EUR	20	24	[39]	(20)	-	(25)	-	15	-	(14)	-	[34]	-
500 - u. 750 EUR	10	11	-	(21)	[22]	(5)	-	9	[25]	(8)	-	-	[32]
750 - u. 1.000 EUR	2	-	-	-	-	-	-	5	[23]	-	-	-	-
1.000 - u. 1.500 EUR	5	2	-	-	[35]	-	-	7	-	(7)	-	[20]	-
1.500 EUR und mehr	10	10	-	-	-	(25)	-	11	-	(10)	-	-	[35]
Betrag je Bezieher/in (EUR/M)	556	513	[232]	(257)	[610]	(859)	-	598	[413]	(527)	[75]	[387]	[1766]

Schichtung der sonstigen Einkommen, bei Ehepaaren je zur Hälfte beiden Ehepartnern zugeordnet

Teilgesamtheit: Männer ab 55 Jahren (ohne Heimbewohner) - a l t e L ä n d e r (mit West-Berlin)

	M ä n n e r - T ä t i g k e i t s n i v e a u																
	Alle Arbeiter				Angestellte					Beamte, Berufssol.		Selbstständige				Mit-	
	Männer	Ange-lernt	Fach-arbeiter	Meister/Polier	Ange-lernt	Einf.-Fachkr.	Mittl.-Fachkr.	Gehob.-Fachkr.	Hochq./leit.	Einf./Mittl.D.	Gehob./Höher.D.	Land-wirte	Hand-werker	Verkam.-Freib.	Sonst.-Freib.	Gewerbe-treib.	hel-fende
Basis hochger. (in Tsd.)	10329	1108	2192	337	92	460	1410	891	1166	406	836	244	275	202	140	469	13
Basis ungewichtet	8899	905	1850	291	77	385	1175	762	1005	340	912	208	234	172	112	388	10
ZY068 Sonstige Einkommen																	
Bezieher: hochger. (in Tsd.)	93	-	14	2	-	4	6	3	20	1	11	4	7	6	1	14	-
(in %)	1	-	1	1	-	1	0	0	2	0	1	1	3	3	1	3	-
ungewichtet	83	-	12	2	-	3	6	2	16	1	12	3	6	6	1	13	-
1 - u. 25 EUR	-	-	-	-	-	-	-	-	-	-	-	-	-	-	-	-	-
25 - u. 50 EUR	2	-	(11)	-	-	-	-	-	-	-	-	-	-	-	-	-	-
50 - u. 100 EUR	17	-	(13)	[44]	-	-	[28]	-	(23)	[100]	(44)	-	-	[17]	-	-	-
100 - u. 200 EUR	27	-	(43)	-	-	[67]	-	[45]	(30)	-	(40)	-	[15]	-	-	(26)	-
200 - u. 300 EUR	12	-	(20)	-	-	[33]	-	[55]	(5)	-	-	-	[16]	[27]	-	(13)	-
300 - u. 400 EUR	7	-	-	-	-	-	[30]	-	(10)	-	-	[62]	-	-	-	-	-
400 - u. 500 EUR	11	-	(13)	[56]	-	-	[15]	-	(5)	-	-	[38]	[20]	-	-	(18)	-
500 - u. 600 EUR	6	-	-	-	-	-	[12]	-	-	-	(6)	-	-	[15]	-	(21)	-
600 - u. 700 EUR	9	-	-	-	-	-	[15]	-	(15)	-	-	-	[40]	[23]	-	-	-
700 - u. 800 EUR	-	-	-	-	-	-	-	-	-	-	-	-	-	-	-	-	-
800 - u. 900 EUR	-	-	-	-	-	-	-	-	-	-	-	-	-	-	-	-	-
900 - u. 1.000 EUR	1	-	-	-	-	-	-	-	(5)	-	-	-	-	-	-	-	-
1.000 - u. 1.100 EUR	2	-	-	-	-	-	-	-	(8)	-	-	-	-	-	-	-	-
1.100 - u. 1.200 EUR	-	-	-	-	-	-	-	-	-	-	-	-	-	-	-	-	-
1.200 - u. 1.300 EUR	-	-	-	-	-	-	-	-	-	-	-	-	-	-	-	-	-
1.300 - u. 1.400 EUR	1	-	-	-	-	-	-	-	-	-	(10)	-	-	-	-	-	-
1.400 - u. 1.500 EUR	-	-	-	-	-	-	-	-	-	-	-	-	-	-	-	-	-
1.500 - u. 1.750 EUR	-	-	-	-	-	-	-	-	-	-	-	-	-	-	-	-	-
1.750 - u. 2.000 EUR	2	-	-	-	-	-	-	-	-	-	-	-	-	-	-	(11)	-
2.000 - u. 2.500 EUR	2	-	-	-	-	-	-	-	-	-	-	-	[9]	[19]	-	-	-
2.500 - u. 5.000 EUR	3	-	-	-	-	-	-	-	-	-	-	-	-	-	[100]	(12)	-
5.000 EUR und mehr	-	-	-	-	-	-	-	-	-	-	-	-	-	-	-	-	-
<b>S U M M E</b>	100	-	100	100	-	100	100	100	100	100	100	100	100	100	100	100	-
1 - u. 250 EUR	55	-	(82)	[44]	-	[100]	[28]	[100]	(53)	[100]	(84)	-	[31]	[44]	-	(32)	-
250 - u. 500 EUR	20	-	(18)	[56]	-	-	[46]	-	(19)	-	-	[100]	[20]	-	-	(25)	-
500 - u. 750 EUR	15	-	-	-	-	-	[27]	-	(15)	-	(6)	-	[40]	[38]	-	(21)	-
750 - u. 1.000 EUR	1	-	-	-	-	-	-	-	(5)	-	-	-	-	-	-	-	-
1.000 - u. 1.500 EUR	3	-	-	-	-	-	-	-	(8)	-	(10)	-	-	-	-	-	-
1.500 EUR und mehr	6	-	-	-	-	-	-	-	-	-	-	-	[9]	[19]	[100]	(22)	-
Betrag je Bezieher/in (EUR/M)	430	-	(178)	[289]	-	[145]	[329]	[158]	(336)	[75]	(245)	[396]	[562]	[751]	[2500]	(825)	-

Schichtung der sonstigen Einkommen, bei Ehepaaren je zur Hälfte beiden Ehepartnern zugeordnet

PROZENT SENKRECHT

Teilgesamtheit: Frauen ab 55 Jahren (ohne Heimbewohner) - a l t e L ä n d e r (mit West-Berlin)

	Frauen - Tätigkeitsniveau																
	Alle Arbeiter				Angestellte					Beamte, Berufssol.		Selbstständige				Mitfende	
	Frauen	Ange-lernt	Fach-arbeiter	Meister/Polier	Ange-lernt	Einf.-Fachkr.	Mittl.-Fachkr.	Gehob.-Fachkr.	Hochq./leit.	Einf./Mittl.D.	Gehob./Höher.D.	Land-wirte	Hand-werker	Verkam.-Freib.	Sonst.-Freib.		Gewerbe-treib.
Basis hochger. (in Tsd.)	11902	2220	941	17	685	2289	2694	681	258	87	393	95	52	66	94	290	375
Basis ungewichtet	10237	1891	798	15	569	1962	2350	576	211	71	355	86	42	60	83	244	349
ZY068 Sonstige Einkommen																	
Bezieher: hochger. (in Tsd.)	77	4	3	-	10	14	9	11	3	1	1	1	-	2	2	7	4
(in %)	1	0	0	-	1	1	0	2	1	1	0	1	-	4	2	2	1
ungewichtet	70	5	3	-	8	13	9	7	3	1	2	1	-	2	2	7	4
1 - u. 25 EUR	-	-	-	-	-	-	-	-	-	-	-	-	-	-	-	-	-
25 - u. 50 EUR	3	-	-	-	-	(14)	-	-	-	-	-	-	-	-	-	-	-
50 - u. 100 EUR	15	-	[29]	-	[12]	(13)	[19]	[17]	-	-	[100]	-	-	-	-	[16]	[24]
100 - u. 200 EUR	24	[41]	[35]	-	[29]	(23)	[62]	-	-	[100]	-	-	-	-	[48]	[29]	-
200 - u. 300 EUR	15	-	-	-	[12]	(9)	[10]	[30]	[39]	-	-	-	-	[38]	[52]	[24]	-
300 - u. 400 EUR	5	-	-	-	[9]	-	-	-	-	-	-	[100]	-	-	-	-	[29]
400 - u. 500 EUR	9	[22]	[36]	-	[10]	(8)	-	[13]	-	-	-	-	-	-	-	[14]	-
500 - u. 600 EUR	4	[20]	-	-	-	(16)	-	-	-	-	-	-	-	-	-	-	-
600 - u. 700 EUR	3	-	-	-	-	-	-	-	-	-	-	-	-	[62]	-	-	[23]
700 - u. 800 EUR	-	-	-	-	-	-	-	-	-	-	-	-	-	-	-	-	-
800 - u. 900 EUR	2	-	-	-	-	-	-	-	-	-	-	-	-	-	-	-	-
900 - u. 1.000 EUR	2	[18]	-	-	-	(7)	-	-	-	-	-	-	-	-	-	-	-
1.000 - u. 1.100 EUR	5	-	-	-	[28]	-	-	-	-	-	-	-	-	-	-	[16]	-
1.100 - u. 1.200 EUR	1	-	-	-	-	(6)	-	-	-	-	-	-	-	-	-	-	-
1.200 - u. 1.300 EUR	-	-	-	-	-	-	-	-	-	-	-	-	-	-	-	-	-
1.300 - u. 1.400 EUR	-	-	-	-	-	-	-	-	-	-	-	-	-	-	-	-	-
1.400 - u. 1.500 EUR	-	-	-	-	-	-	-	-	-	-	-	-	-	-	-	-	-
1.500 - u. 1.750 EUR	1	-	-	-	-	-	-	-	-	-	-	-	-	-	-	-	-
1.750 - u. 2.000 EUR	2	-	-	-	-	-	-	[13]	-	-	-	-	-	-	-	-	-
2.000 - u. 2.500 EUR	2	-	-	-	-	-	-	[11]	-	-	-	-	-	-	-	-	-
2.500 - u. 5.000 EUR	8	-	-	-	-	(6)	[8]	[16]	[61]	-	-	-	-	-	-	-	[25]
5.000 EUR und mehr	-	-	-	-	-	-	-	-	-	-	-	-	-	-	-	-	-
<b>S U M M E</b>	100	100	100	-	100	100	100	100	100	100	100	100	-	100	100	100	100
1 - u. 250 EUR	54	[41]	[64]	-	[53]	(58)	[82]	[47]	[39]	[100]	[100]	-	-	[38]	[100]	[58]	[24]
250 - u. 500 EUR	16	[22]	[36]	-	[18]	(8)	[10]	[13]	-	-	-	[100]	-	-	-	[26]	[29]
500 - u. 750 EUR	7	[20]	-	-	-	(16)	-	-	-	-	-	-	-	[62]	-	-	[23]
750 - u. 1.000 EUR	4	[18]	-	-	-	(7)	-	-	-	-	-	-	-	-	-	-	-
1.000 - u. 1.500 EUR	6	-	-	-	[28]	(6)	-	-	-	-	-	-	-	-	-	[16]	-
1.500 EUR und mehr	13	-	-	-	-	(6)	[8]	[40]	[61]	-	-	-	-	-	-	-	[25]
Betrag je Bezieher/in (EUR/M)	635	[433]	[223]	-	[438]	(464)	[455]	[1191]	[1598]	[150]	[75]	[300]	-	[462]	[204]	[325]	[1364]

\* TNS INFRATEST SOZIALFORSCHUNG \*



## Schichtung des Bruttoeinkommens der Person

PROZENT SENKRECHT

Teilgesamtheit: Männer und Frauen ab 55 Jahren (ohne Heimbewohner) - a l t e L ä n d e r (mit West-Berlin)

	+-- ALLE +--		+----- M ä n n e r -----+						+----- F r a u e n -----+					
			Alle	55-u.	65-u.	75-u.	85 u.	65 u.	Alle	55-u.	65-u.	75-u.	85 u.	65 u.
				65 J.	75 J.	85 J.	älter	älter		65 J.	75 J.	85 J.	älter	älter
Basis hochger. (in Tsd.)	22232		10329	4359	3234	2219	518	5971	11902	4208	3542	2944	1209	7695
Basis ungewichtet	19136		8899	3120	3333	1815	631	5779	10237	3394	3280	2231	1332	6843
ZY070 Bruttoeink. der Person														
-----														
Bezieher: hochger. (in Tsd.)	21658		10290	4323	3233	2216	518	5967	11368	3847	3452	2874	1195	7522
(in %)	97		100	99	100	100	100	100	96	91	97	98	99	98
ungewichtet	18641		8870	3094	3332	1813	631	5776	9771	3081	3192	2180	1318	6690
1 - u. 25 EUR	0		0	0	-	-	-	-	1	1	0	0	0	0
25 - u. 50 EUR	0		0	-	-	-	0	0	0	1	0	0	0	0
50 - u. 100 EUR	1		0	0	-	-	-	-	1	2	1	0	0	0
100 - u. 200 EUR	1		0	0	0	0	-	0	3	3	3	3	0	3
200 - u. 300 EUR	2		0	0	0	0	-	0	4	3	6	4	2	5
300 - u. 400 EUR	2		1	1	0	0	0	0	4	3	6	4	3	5
400 - u. 500 EUR	3		1	1	1	1	1	1	5	6	5	5	2	4
500 - u. 600 EUR	3		1	1	1	1	1	1	4	3	6	4	2	5
600 - u. 700 EUR	3		2	2	1	2	2	2	4	4	5	5	3	5
700 - u. 800 EUR	3		2	2	2	2	2	2	4	3	6	5	4	5
800 - u. 900 EUR	4		3	3	2	2	2	2	6	5	7	5	6	6
900 - u. 1.000 EUR	4		3	2	3	3	3	3	5	4	5	5	5	5
1.000 - u. 1.100 EUR	4		3	2	3	4	3	3	5	4	5	6	6	5
1.100 - u. 1.200 EUR	4		3	3	4	4	3	4	5	4	5	6	6	5
1.200 - u. 1.300 EUR	4		4	2	5	5	4	5	5	3	4	6	7	5
1.300 - u. 1.400 EUR	4		3	2	5	4	4	4	5	3	4	6	7	5
1.400 - u. 1.500 EUR	4		3	2	5	6	3	5	4	3	4	5	6	4
1.500 - u. 1.750 EUR	9		10	5	13	14	14	14	9	7	9	9	14	10
1.750 - u. 2.000 EUR	7		9	4	11	13	13	12	6	5	5	8	8	7
2.000 - u. 2.500 EUR	11		14	10	16	17	19	16	8	10	7	7	10	7
2.500 - u. 5.000 EUR	20		28	39	22	19	22	21	12	21	8	8	8	8
5.000 EUR und mehr	6		10	18	5	3	3	4	2	4	1	0	1	1
<b>S U M M E</b>	<b>100</b>		<b>100</b>	<b>100</b>	<b>100</b>	<b>100</b>	<b>100</b>	<b>100</b>	<b>100</b>	<b>100</b>	<b>100</b>	<b>100</b>	<b>100</b>	<b>100</b>
-----														
1 - u. 250 EUR	3		0	1	0	0	0	0	6	8	7	5	2	6
250 - u. 500 EUR	6		2	2	1	1	1	1	11	10	14	12	5	11
500 - u. 750 EUR	7		4	4	3	4	3	3	11	8	14	11	7	12
750 - u. 1.000 EUR	10		7	7	7	7	6	7	13	11	15	13	13	14
1.000 - u. 1.500 EUR	20		17	10	22	22	17	21	23	17	22	28	31	26
1.500 EUR und mehr	53		71	77	67	66	72	67	37	46	29	32	41	32
Betrag je Bezieher/in (EUR/M)	2056		2699	3416	2268	2066	2117	2180	1474	1809	1259	1289	1461	1302

Schichtung des Bruttoeinkommens der Person

PROZENT SENKRECHT

Teilgesamtheit: Männer ab 55 Jahren (ohne Heimbewohner) - a l t e L ä n d e r (mit West-Berlin)

	+-- ALLE --+				+ V E R H E I R A T E T E +			+----- A L L E I N S T E H E N D E N A C H F A M I L I E N S T A N D -----+										
		Alle	+55-u.+ 65 u.+ 65 J. älter		+----- Gesamt -----+			+----- Verwitwet -----+			+----- Geschieden/Getr.lebend -----+			+----- Ledig -----+				
			Alle	55-u. 65 J.	65 u. älter	Alle	55-u. 65 J.	65 u. älter	Alle	55-u. 65 J.	65 u. älter	Alle	55-u. 65 J.	65 u. älter	Alle	55-u. 65 J.	65 u. älter	
Basis hochger. (in Tsd.)	10329	7494	3073	4420	2836	1285	1551	810	93	718	1209	683	526	817	510	307		
Basis ungewichtet	8899	6517	2267	4250	2382	853	1529	827	57	770	945	467	478	610	329	281		
<b>ZY070 Bruttoeink. der Person</b>																		
Bezieher: hochger. (in Tsd.)	10290	7461	3044	4417	2829	1279	1550	810	93	718	1206	681	525	812	505	307		
(in %)	100	100	99	100	100	99	100	100	100	100	100	100	100	99	99	100		
ungewichtet	8870	6494	2246	4248	2376	848	1528	827	57	770	942	465	477	607	326	281		
1 - u. 25 EUR	0	0	0	-	-	-	-	-	-	-	-	-	-	-	-	-		
25 - u. 50 EUR	0	0	-	0	-	-	-	-	-	-	-	-	-	-	-	-		
50 - u. 100 EUR	0	0	0	-	0	0	-	-	-	-	-	-	-	0	0	-		
100 - u. 200 EUR	0	0	0	0	0	0	-	-	-	-	0	0	-	0	0	-		
200 - u. 300 EUR	0	0	0	0	0	0	0	-	-	-	0	-	0	0	0	-		
300 - u. 400 EUR	1	1	1	1	1	1	0	0	1	0	1	1	0	1	1	1		
400 - u. 500 EUR	1	1	1	1	1	1	1	0	-	0	1	2	1	1	1	0		
500 - u. 600 EUR	1	1	1	1	1	1	0	0	-	0	1	1	1	1	2	0		
600 - u. 700 EUR	2	1	1	2	2	3	1	1	1	1	3	4	2	3	3	2		
700 - u. 800 EUR	2	1	1	2	4	5	3	2	2	2	6	6	5	4	4	4		
800 - u. 900 EUR	3	2	1	2	5	7	4	3	8	3	6	7	4	6	6	7		
900 - u. 1.000 EUR	3	2	1	2	5	5	5	3	5	3	6	5	6	6	5	6		
1.000 - u. 1.100 EUR	3	2	1	3	4	3	4	2	5	2	5	4	6	4	2	6		
1.100 - u. 1.200 EUR	3	3	2	4	4	4	4	3	3	3	3	3	3	6	4	8		
1.200 - u. 1.300 EUR	4	3	1	4	5	3	6	5	3	5	5	3	8	5	3	7		
1.300 - u. 1.400 EUR	3	3	1	5	4	3	4	4	8	4	3	3	4	3	3	3		
1.400 - u. 1.500 EUR	3	4	1	5	3	2	5	4	2	4	4	2	6	2	1	4		
1.500 - u. 1.750 EUR	10	10	5	14	10	6	14	13	10	14	9	5	13	9	7	13		
1.750 - u. 2.000 EUR	9	9	4	12	8	4	11	13	6	14	6	3	9	6	5	8		
2.000 - u. 2.500 EUR	14	14	11	16	13	9	16	20	16	20	10	9	12	10	9	12		
2.500 - u. 5.000 EUR	28	31	43	22	23	28	18	22	21	22	21	26	14	26	32	16		
5.000 EUR und mehr	10	11	20	5	7	13	3	4	9	3	11	17	3	6	8	2		
<b>S U M M E</b>	100	100	100	100	100	100	100	100	100	100	100	100	100	100	100	100		
1 - u. 250 EUR	0	1	1	0	0	0	-	-	-	-	0	0	-	0	1	-		
250 - u. 500 EUR	2	2	2	2	2	2	1	0	1	0	2	2	2	2	3	1		
500 - u. 750 EUR	4	3	3	3	5	7	3	2	3	2	7	8	5	6	7	3		
750 - u. 1.000 EUR	7	4	3	5	12	14	11	7	13	6	14	14	14	15	14	16		
1.000 - u. 1.500 EUR	17	16	8	21	20	15	23	18	21	18	21	16	27	19	14	28		
1.500 EUR und mehr	71	75	83	69	61	61	62	72	62	73	56	60	52	58	61	52		
Betrag je Bezieher/in (EUR/M)	2699	2841	3711	2241	2324	2712	2004	2229	2741	2163	2455	2901	1877	2224	2453	1847		

Schichtung des Bruttoeinkommens der Person

Teilgesamtheit: Frauen ab 55 Jahren (ohne Heimbewohner) - a l t e L ä n d e r (mit West-Berlin)

	+-- ALLE +--				+ V E R H E I R A T E T E +			+----- A L L E I N S T E H E N D E N A C H F A M I L I E N S T A N D -----+											
		Alle	+-----+ 55-u. 65 u. 65 J. älter		+-----+ Gesamt			+-----+ Verwitwet			+-----+ Geschieden/Getr.lebend			+-----+ Ledig					
			Alle	55-u. 65 J.	65 u. älter	Alle	55-u. 65 J.	65 u. älter	Alle	55-u. 65 J.	65 u. älter	Alle	55-u. 65 J.	65 u. älter	Alle	55-u. 65 J.	65 u. älter		
Basis hochger. (in Tsd.)	11902	6373	2838	3535	5529	1369	4160	3539	386	3153	1305	658	647	686	326	360			
Basis ungewichtet	10237	5698	2440	3258	4539	954	3585	2897	246	2651	1070	493	577	572	215	357			
ZY070 Bruttoeink. der Person																			
Bezieher: hochger. (in Tsd.)	11368	5848	2485	3362	5521	1361	4159	3538	385	3153	1304	656	647	679	320	359			
(in %)	96	92	88	95	100	99	100	100	100	100	100	100	100	99	98	100			
ungewichtet	9771	5239	2133	3106	4532	948	3584	2896	245	2651	1069	492	577	567	211	356			
1 - u. 25 EUR	1	1	2	1	-	-	-	-	-	-	-	-	-	-	-	-			
25 - u. 50 EUR	0	1	1	0	-	-	-	-	-	-	-	-	-	-	-	-			
50 - u. 100 EUR	1	2	3	1	0	0	0	0	-	0	0	0	-	-	-	-			
100 - u. 200 EUR	3	5	4	6	0	0	0	-	-	-	0	0	-	1	1	0			
200 - u. 300 EUR	4	8	4	10	0	0	0	0	0	0	-	-	-	0	-	0			
300 - u. 400 EUR	4	7	4	10	1	0	1	1	-	1	1	0	1	1	-	1			
400 - u. 500 EUR	5	9	8	9	1	1	1	0	1	0	1	2	1	0	-	0			
500 - u. 600 EUR	4	7	4	9	1	1	1	1	0	1	1	1	1	1	1	1			
600 - u. 700 EUR	4	7	5	8	2	2	2	2	4	2	2	2	3	2	1	2			
700 - u. 800 EUR	4	5	3	7	3	3	3	3	3	3	4	3	4	3	2	5			
800 - u. 900 EUR	6	6	5	6	6	6	6	5	6	5	8	6	10	4	4	4			
900 - u. 1.000 EUR	5	4	4	5	5	5	5	5	6	4	7	6	9	6	4	7			
1.000 - u. 1.100 EUR	5	4	4	4	6	5	6	6	7	6	6	4	8	4	3	6			
1.100 - u. 1.200 EUR	5	4	3	4	6	4	7	7	8	7	5	3	7	4	2	5			
1.200 - u. 1.300 EUR	5	3	3	3	6	3	7	7	5	8	5	3	7	4	1	7			
1.300 - u. 1.400 EUR	5	3	3	3	6	3	8	8	5	8	4	2	6	4	3	4			
1.400 - u. 1.500 EUR	4	2	3	2	6	4	6	6	3	6	6	5	7	6	2	9			
1.500 - u. 1.750 EUR	9	5	6	4	13	8	14	14	9	15	10	8	13	9	5	12			
1.750 - u. 2.000 EUR	6	3	5	2	9	6	10	11	10	11	6	4	8	6	3	10			
2.000 - u. 2.500 EUR	8	5	8	3	11	13	11	12	13	12	10	14	6	10	9	11			
2.500 - u. 5.000 EUR	12	9	15	3	16	32	11	12	17	11	20	32	8	32	51	15			
5.000 EUR und mehr	2	1	3	0	2	5	1	1	4	1	3	4	1	4	8	0			
S U M M E	100	100	100	100	100	100	100	100	100	100	100	100	100	100	100	100			
1 - u. 250 EUR	6	12	11	12	0	1	0	0	0	0	0	1	-	1	1	0			
250 - u. 500 EUR	11	20	14	24	1	1	1	1	1	1	2	2	2	1	-	1			
500 - u. 750 EUR	11	16	11	20	4	4	4	4	6	4	5	5	6	4	2	6			
750 - u. 1.000 EUR	13	13	10	15	13	12	13	11	13	11	17	13	22	11	10	13			
1.000 - u. 1.500 EUR	23	16	17	16	30	19	34	33	27	34	26	17	34	22	12	31			
1.500 EUR und mehr	37	23	37	13	51	63	47	50	53	50	49	62	36	62	76	49			
Betrag je Bezieher/in (EUR/M)	1474	1148	1528	867	1819	2321	1655	1713	1969	1682	1877	2247	1502	2260	2896	1691			

## Schichtung des Bruttoeinkommens der Person

Teilgesamtheit: Männer und Frauen ab 65 Jahren (ohne Heimbewohner) - a l t e L ä n d e r (mit West-Berlin)

	+-- alle +--	+- LETZTE / HEUTIGE BERUFLICHE STELLUNG ("Alle" einschl. nie erwerbstätig und K.A. zur beruflichen Stellung) -----+											
		+----- M ä n n e r -----+						+----- F r a u e n -----+					
		Alle	Arbeiter	An- gestellte	Beamte/ Ber.-Sold	Selbst- ständige	Mit- helfende	Alle	Arbeiter	An- gestellte	Beamte/ Ber.-Sold	Selbst- ständige	Mit- helfende
Basis hochger. (in Tsd.)	13666	5971	2034	2304	743	825	9	7695	2243	4023	232	379	320
Basis ungewichtet	12622	5779	1921	2168	869	763	7	6843	1957	3568	228	337	301
ZY070 Bruttoeink. der Person													
-----													
Bezieher: hochger. (in Tsd.)	13489	5967	2033	2302	743	823	9	7522	2213	3978	231	374	314
(in %)	99	100	100	100	100	100	100	98	99	99	99	99	98
ungewichtet	12466	5776	1920	2167	869	762	7	6690	1933	3527	226	331	295
1 - u. 25 EUR	0	-	-	-	-	-	-	0	0	0	-	0	1
25 - u. 50 EUR	0	0	-	-	-	0	-	0	0	0	-	-	-
50 - u. 100 EUR	0	-	-	-	-	-	-	0	0	0	0	-	1
100 - u. 200 EUR	2	0	0	0	-	0	-	3	3	2	1	2	3
200 - u. 300 EUR	3	0	0	0	-	0	-	5	6	4	0	4	6
300 - u. 400 EUR	3	0	0	0	-	2	-	5	7	4	-	3	7
400 - u. 500 EUR	3	1	1	0	-	4	[6]	4	5	4	1	3	5
500 - u. 600 EUR	3	1	1	0	-	4	-	5	5	4	0	7	8
600 - u. 700 EUR	3	2	2	0	-	6	[13]	5	5	4	-	3	12
700 - u. 800 EUR	4	2	3	1	-	6	[12]	5	5	4	0	7	10
800 - u. 900 EUR	4	2	3	1	-	5	-	6	8	5	0	7	8
900 - u. 1.000 EUR	4	3	5	1	0	5	-	5	7	4	1	5	6
1.000 - u. 1.100 EUR	4	3	6	1	-	6	[6]	5	6	5	0	6	3
1.100 - u. 1.200 EUR	5	4	6	2	0	6	-	5	6	5	-	6	5
1.200 - u. 1.300 EUR	5	5	9	3	-	4	-	5	6	5	1	6	4
1.300 - u. 1.400 EUR	5	4	9	3	0	2	[16]	5	7	5	-	3	5
1.400 - u. 1.500 EUR	5	5	8	4	0	3	-	4	5	5	-	3	2
1.500 - u. 1.750 EUR	11	14	20	13	4	7	-	10	9	12	3	8	5
1.750 - u. 2.000 EUR	9	12	14	15	5	7	-	7	5	9	3	5	2
2.000 - u. 2.500 EUR	11	16	10	24	17	9	[48]	7	3	10	15	4	5
2.500 - u. 5.000 EUR	13	21	3	26	65	13	-	8	1	8	70	13	3
5.000 EUR und mehr	2	4	0	4	9	10	-	1	0	1	3	3	1
S U M M E	100	100	100	100	100	100	100	100	100	100	100	100	100
-----													
1 - u. 250 EUR	3	0	0	0	-	1	-	6	7	4	2	4	6
250 - u. 500 EUR	7	1	1	0	-	6	[6]	11	15	10	1	10	16
500 - u. 750 EUR	8	3	3	1	-	12	[24]	12	11	11	0	15	25
750 - u. 1.000 EUR	11	7	10	3	0	14	-	14	18	11	1	13	18
1.000 - u. 1.500 EUR	24	21	38	13	1	22	[22]	26	31	25	1	24	19
1.500 EUR und mehr	48	67	48	82	99	46	[48]	32	18	39	95	34	16
Betrag je Bezieher/in (EUR/M)	1690	2180	1508	2388	3352	2256	[1621]	1302	1026	1396	3015	1581	992

## Schichtung des Bruttoeinkommens der Person

PROZENT SENKRECHT

Teilgesamtheit: Männer ab 55 Jahren (ohne Heimbewohner) - a l t e L ä n d e r (mit West-Berlin)

	M ä n n e r - T ä t i g k e i t s n i v e a u																
	Alle	Arbeiter			Angestellte				Beamte, Berufssol.		Selbstständige				Mit-		
	Männer	Ange- lernt	Fach- arbeiter	Meister Polier	Ange- lernt	Einf. Fachkr.	Mittl. Fachkr.	Gehob. Fachkr.	Hochq./ leit.	Einf./ Mittl.D.	Gehob./ Höher.D.	Land- wirte	Hand- werker	Verkam. Freib.	Sonst. Freib.	Gewerbe treib.	hel- fende
Basis hochger. (in Tsd.)	10329	1108	2192	337	92	460	1410	891	1166	406	836	244	275	202	140	469	13
Basis ungewichtet	8899	905	1850	291	77	385	1175	762	1005	340	912	208	234	172	112	388	10
ZY070 Bruttoeink. der Person																	
Bezieher: hochger. (in Tsd.)	10290	1101	2185	336	91	458	1406	891	1161	406	836	242	273	202	137	467	13
(in %)	100	99	100	100	99	99	100	100	100	100	100	99	99	100	98	100	100
ungewichtet	8870	900	1845	290	76	383	1172	762	1002	340	912	206	232	172	110	387	10
1 - u. 25 EUR	0	0	-	-	-	-	-	0	-	-	-	-	1	-	-	-	-
25 - u. 50 EUR	0	-	-	-	-	-	-	-	-	-	-	-	-	0	-	-	-
50 - u. 100 EUR	0	0	0	-	-	0	-	0	0	-	-	-	-	-	-	0	-
100 - u. 200 EUR	0	0	0	-	-	0	0	0	0	-	-	0	1	-	-	0	-
200 - u. 300 EUR	0	1	0	1	1	0	-	0	-	-	-	1	-	-	-	0	-
300 - u. 400 EUR	1	1	1	0	4	0	0	0	0	-	0	2	-	-	2	2	-
400 - u. 500 EUR	1	1	1	1	3	1	0	0	0	-	-	7	3	1	2	4	(4)
500 - u. 600 EUR	1	3	1	1	2	1	0	0	0	-	0	8	3	-	3	2	-
600 - u. 700 EUR	2	4	2	1	3	1	1	0	1	-	-	8	6	1	2	3	(18)
700 - u. 800 EUR	2	5	3	1	2	2	1	1	1	0	-	6	3	0	7	5	(8)
800 - u. 900 EUR	3	8	2	0	6	4	1	1	1	-	-	8	5	1	5	5	-
900 - u. 1.000 EUR	3	7	4	2	5	4	1	1	1	-	0	7	6	1	4	2	(10)
1.000 - u. 1.100 EUR	3	7	4	2	1	4	1	1	1	-	-	8	7	1	2	4	(4)
1.100 - u. 1.200 EUR	3	7	4	5	6	4	2	1	1	1	0	6	6	3	2	5	-
1.200 - u. 1.300 EUR	4	6	7	4	4	5	3	1	1	-	-	4	2	0	4	5	-
1.300 - u. 1.400 EUR	3	6	6	5	6	6	3	1	1	1	-	2	3	0	2	2	(11)
1.400 - u. 1.500 EUR	3	5	6	5	4	3	4	2	1	0	0	1	4	0	3	3	-
1.500 - u. 1.750 EUR	10	11	15	13	17	14	12	9	5	9	0	7	9	4	10	9	(9)
1.750 - u. 2.000 EUR	9	7	12	15	6	12	13	9	5	12	0	6	8	5	3	5	-
2.000 - u. 2.500 EUR	14	7	13	23	12	12	20	18	14	33	5	10	12	5	14	9	(35)
2.500 - u. 5.000 EUR	28	10	20	17	16	22	31	38	34	45	74	8	17	29	17	18	-
5.000 EUR und mehr	10	-	1	3	-	2	7	15	33	0	20	2	7	48	17	15	-
S U M M E	100	100	100	100	100	100	100	100	100	100	100	100	100	100	100	100	100
1 - u. 250 EUR	0	1	0	0	-	1	0	1	0	-	-	1	1	0	-	1	-
250 - u. 500 EUR	2	3	1	1	8	2	0	0	0	-	0	10	3	1	4	7	(4)
500 - u. 750 EUR	4	10	3	2	6	4	1	1	1	0	0	19	10	1	8	7	(26)
750 - u. 1.000 EUR	7	18	8	4	12	9	2	2	2	-	0	18	13	2	13	11	(10)
1.000 - u. 1.500 EUR	17	32	28	21	22	23	14	6	5	2	0	20	21	5	12	19	(16)
1.500 EUR und mehr	71	36	60	71	51	62	82	90	92	98	99	32	53	91	62	56	(44)
Betrag je Bezieher/in (EUR/M)	2699	1415	1898	2083	1581	1970	2538	3160	4557	2487	4146	1343	2125	6336	3152	3005	(1463)

\* TNS INFRATEST SOZIALFORSCHUNG \*

PROZENT SENKRECHT

## Schichtung des Bruttoeinkommens der Person

Teilgesamtheit: Frauen ab 55 Jahren (ohne Heimbewohner) - alte Länder (mit West-Berlin)

		Frauen - Tätigkeitsniveau																
		Alle Arbeiter				Angestellte					Beamte, Berufssol.		Selbstständige				Mit-	
Frauen		Ange- lernt	Fach- arbeiter	Meister/ Polier	Ange- lernt	Einf. Fachkr.	Mittl. Fachkr.	Gehob. Fachkr.	Hochq./ leit.	Einf./ Mittl.D.	Gehob./ Höher.D.	Land- wirte	Hand- werker	Verkam. Freib.	Sonst. Freib.	Gewerbe treib.	hel- fende	
Basis hochger. (in Tsd.)		11902	2220	941	17	685	2289	2694	681	258	87	393	95	52	66	94	290	375
Basis ungewichtet		10237	1891	798	15	569	1962	2350	576	211	71	355	86	42	60	83	244	349
ZY070 Bruttoeink. der Person																		
Bezieher: hochger. (in Tsd.)		11368	2132	891	15	659	2179	2623	668	257	85	391	95	49	66	90	285	362
(in %)		96	96	95	91	96	95	97	98	100	98	100	100	93	100	96	98	96
ungewichtet		9771	1823	752	13	545	1861	2287	564	210	69	354	86	39	60	79	240	337
1 - u.	25 EUR	1	0	1	-	1	1	0	0	0	-	0	-	-	-	1	2	1
25 - u.	50 EUR	0	0	1	-	-	0	0	0	-	-	-	-	3	-	0	1	-
50 - u.	100 EUR	1	1	1	(8)	1	1	1	-	0	-	0	-	-	-	1	1	1
100 - u.	200 EUR	3	3	3	-	3	3	1	1	-	4	1	2	2	-	4	3	4
200 - u.	300 EUR	4	5	6	-	6	4	3	2	0	1	-	8	2	-	2	3	6
300 - u.	400 EUR	4	6	6	-	4	5	2	1	1	-	-	6	5	3	5	3	7
400 - u.	500 EUR	5	6	8	(9)	6	5	3	2	2	1	0	6	2	-	4	4	7
500 - u.	600 EUR	4	5	5	(8)	4	4	3	1	2	-	0	9	2	1	3	7	8
600 - u.	700 EUR	4	5	6	-	4	4	4	3	4	1	0	6	1	-	2	3	11
700 - u.	800 EUR	4	5	5	(15)	5	4	3	2	2	-	0	14	3	-	1	5	9
800 - u.	900 EUR	6	9	5	-	7	6	5	3	2	1	-	7	4	-	5	7	8
900 - u.	1.000 EUR	5	7	7	-	4	5	4	3	2	-	0	8	2	3	1	4	6
1.000 - u.	1.100 EUR	5	6	6	(4)	5	5	5	2	2	-	0	4	12	-	3	7	3
1.100 - u.	1.200 EUR	5	6	5	(11)	7	5	4	3	2	-	-	7	7	3	3	5	4
1.200 - u.	1.300 EUR	5	6	5	(9)	7	5	4	3	1	-	0	6	8	-	4	5	4
1.300 - u.	1.400 EUR	5	7	5	-	4	5	5	4	3	-	0	6	9	2	6	2	5
1.400 - u.	1.500 EUR	4	5	4	-	4	5	5	2	2	4	-	2	5	-	1	5	2
1.500 - u.	1.750 EUR	9	8	9	-	9	10	11	10	8	10	2	3	6	6	11	8	5
1.750 - u.	2.000 EUR	6	5	4	-	7	7	9	8	10	13	1	3	12	4	5	4	2
2.000 - u.	2.500 EUR	8	3	5	(30)	8	7	12	12	12	21	15	3	5	7	10	7	4
2.500 - u.	5.000 EUR	12	1	4	(6)	3	8	16	30	25	42	70	1	5	50	24	12	3
5.000 EUR und mehr		2	0	-	-	-	0	1	6	21	3	8	-	8	21	8	2	1
S U M M E		100	100	100	100	100	100	100	100	100	100	100	100	100	100	100	100	100
1 - u.	250 EUR	6	7	8	(8)	8	7	4	2	1	5	1	3	7	-	5	7	8
250 - u.	500 EUR	11	14	17	(9)	13	12	7	4	3	1	0	19	5	3	7	8	17
500 - u.	750 EUR	11	12	14	(16)	11	10	9	6	6	1	1	24	6	1	6	14	24
750 - u.	1.000 EUR	13	19	14	(7)	15	13	10	7	4	1	1	19	6	3	6	13	18
1.000 - u.	1.500 EUR	23	30	25	(24)	27	25	22	14	10	4	1	25	40	5	17	24	18
1.500 EUR und mehr		37	18	22	(36)	27	32	49	66	75	89	96	10	35	87	58	33	15
Betrag je Bezieher/in (EUR/M)		1474	1019	1041	(1261)	1135	1264	1662	2340	3225	2485	3342	897	1650	4297	2177	1468	957

\* TNS INFRATEST SOZIALFORSCHUNG \*

## Schichtung des Nettoeinkommens der Person

Teilgesamtheit: Männer und Frauen ab 55 Jahren (ohne Heimbewohner) - a l t e L ä n d e r (mit West-Berlin)

	+-- ALLE +--		+----- M ä n n e r -----+						+----- F r a u e n -----+					
			Alle	55-u.	65-u.	75-u.	85 u.	65 u.	Alle	55-u.	65-u.	75-u.	85 u.	65 u.
				65 J.	75 J.	85 J.	älter	älter		65 J.	75 J.	85 J.	älter	älter
Basis hochger. (in Tsd.)	22232		10329	4359	3234	2219	518	5971	11902	4208	3542	2944	1209	7695
Basis ungewichtet	19136		8899	3120	3333	1815	631	5779	10237	3394	3280	2231	1332	6843
ZY090 Nettoeink. der Person														
Bezieher: hochger. (in Tsd.)	21602		10275	4313	3233	2212	517	5962	11327	3820	3443	2869	1195	7507
(in %)	97		99	99	100	100	100	100	95	91	97	97	99	98
ungewichtet	18587		8859	3087	3332	1810	630	5772	9728	3056	3182	2172	1318	6672
1 - u. 25 EUR	0		0	0	-	-	-	-	1	1	0	0	0	0
25 - u. 50 EUR	0		0	0	-	-	0	0	0	1	0	0	0	0
50 - u. 100 EUR	1		0	0	0	-	-	0	1	2	1	1	0	1
100 - u. 200 EUR	2		0	0	0	0	0	0	3	3	5	3	1	4
200 - u. 300 EUR	3		0	0	0	0	0	0	5	3	7	6	3	6
300 - u. 400 EUR	3		1	1	1	1	1	1	4	3	6	5	2	5
400 - u. 500 EUR	3		1	1	1	1	1	1	5	6	6	4	3	5
500 - u. 600 EUR	3		2	2	1	2	2	2	4	4	6	4	3	5
600 - u. 700 EUR	4		2	2	2	2	2	2	5	5	6	5	4	5
700 - u. 800 EUR	5		3	3	3	3	3	3	6	5	7	6	6	7
800 - u. 900 EUR	5		3	3	3	3	3	3	6	5	7	7	6	6
900 - u. 1.000 EUR	4		3	3	4	4	3	4	6	5	5	6	6	6
1.000 - u. 1.100 EUR	5		4	4	5	5	4	5	6	5	5	6	7	6
1.100 - u. 1.200 EUR	5		4	3	5	5	3	5	5	4	5	7	8	6
1.200 - u. 1.300 EUR	5		4	3	6	5	4	6	5	5	4	7	8	6
1.300 - u. 1.400 EUR	4		4	3	5	6	5	6	4	3	4	4	7	5
1.400 - u. 1.500 EUR	5		5	3	6	6	7	6	4	4	4	4	7	5
1.500 - u. 1.750 EUR	10		12	9	14	15	16	15	9	8	8	11	12	9
1.750 - u. 2.000 EUR	8		11	9	11	12	13	12	6	8	5	5	7	5
2.000 - u. 2.500 EUR	10		15	17	14	13	16	14	7	9	5	5	7	5
2.500 - u. 5.000 EUR	13		21	29	16	15	16	15	6	9	4	4	4	4
5.000 EUR und mehr	2		3	6	2	1	1	1	0	1	0	0	0	0
S U M M E	100		100	100	100	100	100	100	100	100	100	100	100	100
1 - u. 250 EUR	4		1	1	0	0	1	0	8	8	9	7	3	7
250 - u. 500 EUR	7		2	2	2	2	1	2	12	11	15	12	7	13
500 - u. 750 EUR	9		5	5	5	5	5	5	13	12	15	13	10	13
750 - u. 1.000 EUR	12		8	8	9	8	7	8	15	15	15	16	15	15
1.000 - u. 1.500 EUR	24		22	15	27	28	24	27	25	21	23	27	36	27
1.500 EUR und mehr	44		62	69	57	56	62	57	28	33	23	26	30	25
Betrag je Bezieher/in (EUR/M)	1597		2054	2384	1860	1753	1808	1816	1181	1291	1072	1126	1278	1126

Schichtung des Nettoeinkommens der Person

PROZENT SENKRECHT

Teilgesamtheit: Männer ab 55 Jahren (ohne Heimbewohner) - a l t e L ä n d e r (mit West-Berlin)

	+-- ALLE +--				+ V E R H E I R A T E T E +				+----- A L L E I N S T E H E N D E N A C H F A M I L I E N S T A N D -----+											
		+-----+-----+-----+			Alle	+-----+-----+-----+			+-----+-----+-----+			+-----+-----+-----+			+-----+-----+-----+					
		Alle	55-u. 65 J.	65 u. älter		Alle	55-u. 65 J.	65 u. älter	Gesamt	Verwitwet	Geschieden/Getr.lebend	Ledig	Alle	55-u. 65 J.	65 u. älter					
Basis hochger. (in Tsd.)	10329	7494	3073	4420	2836	1285	1551	810	93	718	1209	683	526	817	510	307				
Basis ungewichtet	8899	6517	2267	4250	2382	853	1529	827	57	770	945	467	478	610	329	281				
ZY090 Nettoeink. der Person																				
Bezieher: hochger. (in Tsd.)	10275	7451	3039	4412	2824	1274	1550	810	93	718	1204	679	525	810	503	307				
(in %)	99	99	99	100	100	99	100	100	100	100	100	99	100	99	99	100				
ungewichtet	8859	6486	2242	4244	2373	845	1528	827	57	770	941	464	477	605	324	281				
1 - u. 25 EUR	0	0	0	-	-	-	-	-	-	-	-	-	-	-	-	-				
25 - u. 50 EUR	0	0	0	0	0	0	-	-	-	-	0	0	-	0	0	-				
50 - u. 100 EUR	0	0	0	0	-	-	-	-	-	-	-	-	-	-	-	-				
100 - u. 200 EUR	0	0	0	0	0	0	-	-	-	-	0	0	-	0	0	-				
200 - u. 300 EUR	0	0	0	0	0	0	0	0	-	0	0	-	1	1	1	-				
300 - u. 400 EUR	1	1	1	1	1	1	1	0	1	0	1	1	1	1	2	1				
400 - u. 500 EUR	1	1	1	1	1	2	0	0	2	0	1	1	1	1	2	0				
500 - u. 600 EUR	2	2	2	2	2	2	1	1	-	1	2	2	2	2	2	1				
600 - u. 700 EUR	2	2	1	2	3	4	3	2	3	2	4	4	3	4	4	4				
700 - u. 800 EUR	3	2	2	2	6	7	5	3	3	3	7	7	7	7	7	8				
800 - u. 900 EUR	3	2	2	3	6	7	5	3	5	3	7	7	6	8	7	8				
900 - u. 1.000 EUR	3	3	2	3	5	5	5	3	10	2	6	5	7	5	4	7				
1.000 - u. 1.100 EUR	4	4	2	4	6	6	6	4	3	5	7	7	6	6	6	8				
1.100 - u. 1.200 EUR	4	4	2	5	5	4	5	4	5	4	5	3	6	5	4	6				
1.200 - u. 1.300 EUR	4	4	2	6	5	4	5	5	6	5	5	4	5	4	5	3				
1.300 - u. 1.400 EUR	4	4	2	5	5	3	7	6	13	5	5	2	9	4	3	6				
1.400 - u. 1.500 EUR	5	5	3	6	6	4	7	6	7	6	5	4	7	6	5	8				
1.500 - u. 1.750 EUR	12	12	8	15	12	9	14	16	6	17	9	8	11	11	12	11				
1.750 - u. 2.000 EUR	11	11	9	12	10	7	12	14	8	15	8	6	10	9	9	9				
2.000 - u. 2.500 EUR	15	16	19	14	12	11	12	16	11	17	10	12	8	10	10	9				
2.500 - u. 5.000 EUR	21	24	33	17	14	19	11	13	13	13	16	21	9	14	17	9				
5.000 EUR und mehr	3	4	7	2	2	2	1	1	5	1	2	3	1	1	1	1				
<b>S U M M E</b>	<b>100</b>	<b>100</b>	<b>100</b>	<b>100</b>	<b>100</b>	<b>100</b>	<b>100</b>	<b>100</b>	<b>100</b>	<b>100</b>	<b>100</b>	<b>100</b>	<b>100</b>	<b>100</b>	<b>100</b>	<b>100</b>				
1 - u. 250 EUR	1	1	1	0	0	0	0	0	-	0	0	0	0	0	0	-				
250 - u. 500 EUR	2	2	2	2	2	3	1	1	3	0	3	3	2	3	4	1				
500 - u. 750 EUR	5	4	4	4	8	9	6	3	3	3	10	10	9	10	9	10				
750 - u. 1.000 EUR	8	6	4	7	14	16	12	8	18	7	16	15	16	17	16	18				
1.000 - u. 1.500 EUR	22	20	12	26	26	22	30	27	34	26	26	20	34	26	22	31				
1.500 EUR und mehr	62	67	77	59	50	49	50	61	42	63	46	51	39	45	48	39				
<b>Betrag je Bezieher/in (EUR/M)</b>	<b>2054</b>	<b>2173</b>	<b>2614</b>	<b>1870</b>	<b>1741</b>	<b>1837</b>	<b>1661</b>	<b>1816</b>	<b>1939</b>	<b>1800</b>	<b>1763</b>	<b>1930</b>	<b>1548</b>	<b>1632</b>	<b>1693</b>	<b>1532</b>				



Schichtung des Nettoeinkommens der Person

Teilgesamtheit: Frauen ab 55 Jahren (ohne Heimbewohner) - a l t e L ä n d e r (mit West-Berlin)

	+-- ALLE +--			+ V E R H E I R A T E T E +			+----- A L L E I N S T E H E N D E N A C H F A M I L I E N S T A N D -----+											
		+-----+-----+-----+			+-----+-----+-----+			+-----+-----+-----+			+-----+-----+-----+			+-----+-----+-----+				
		Alle	55-u. 65 J.	65 u. älter	Alle	55-u. 65 J.	65 u. älter	Gesamt	55-u. 65 J.	65 u. älter	Verwitwet	55-u. 65 J.	65 u. älter	Geschieden/Getr.lebend	55-u. 65 J.	65 u. älter	Ledig	55-u. 65 J.
Basis hochger. (in Tsd.)	11902	6373	2838	3535	5529	1369	4160	3539	386	3153	1305	658	647	686	326	360		
Basis ungewichtet	10237	5698	2440	3258	4539	954	3585	2897	246	2651	1070	493	577	572	215	357		
ZY090 Nettoeink. der Person																		
Bezieher: hochger. (in Tsd.)	11327	5811	2461	3349	5517	1359	4158	3536	385	3152	1303	655	647	678	319	359		
(in %)	95	91	87	95	100	99	100	100	100	100	100	100	100	99	98	100		
ungewichtet	9728	5199	2110	3089	4529	946	3583	2895	245	2650	1068	491	577	566	210	356		
1 - u. 25 EUR	1	1	2	1	-	-	-	-	-	-	-	-	-	-	-	-		
25 - u. 50 EUR	0	1	1	0	0	0	-	-	-	-	0	0	-	-	-	-		
50 - u. 100 EUR	1	2	3	2	0	0	0	0	-	0	0	1	-	-	-	-		
100 - u. 200 EUR	3	6	4	8	0	0	0	0	-	0	-	-	-	1	1	0		
200 - u. 300 EUR	5	9	4	12	0	0	0	0	1	0	0	-	0	0	-	0		
300 - u. 400 EUR	4	8	5	10	1	0	1	1	0	1	1	0	1	1	-	1		
400 - u. 500 EUR	5	9	9	10	1	1	1	1	1	1	1	2	1	0	0	1		
500 - u. 600 EUR	4	7	6	8	1	1	2	1	-	2	2	2	2	1	1	2		
600 - u. 700 EUR	5	7	6	8	3	3	3	3	5	3	3	3	4	3	2	4		
700 - u. 800 EUR	6	7	6	8	5	4	6	5	5	5	7	5	10	4	4	5		
800 - u. 900 EUR	6	6	6	6	7	8	7	6	8	6	11	8	13	6	6	7		
900 - u. 1.000 EUR	6	5	5	5	6	7	6	6	8	6	6	7	6	6	5	8		
1.000 - u. 1.100 EUR	6	4	5	4	7	6	7	7	10	7	7	5	8	4	3	5		
1.100 - u. 1.200 EUR	5	3	4	3	8	5	9	9	5	9	7	6	8	5	2	7		
1.200 - u. 1.300 EUR	5	3	4	3	8	6	8	9	7	9	6	5	7	5	6	5		
1.300 - u. 1.400 EUR	4	2	3	2	6	4	7	6	3	6	7	5	9	7	3	11		
1.400 - u. 1.500 EUR	4	2	3	2	6	6	7	7	6	7	5	5	6	5	5	5		
1.500 - u. 1.750 EUR	9	5	6	4	13	11	14	15	14	15	10	10	10	11	8	13		
1.750 - u. 2.000 EUR	6	4	6	2	9	11	8	9	10	9	8	11	5	10	11	10		
2.000 - u. 2.500 EUR	7	4	6	2	9	13	8	8	6	9	9	13	6	15	21	9		
2.500 - u. 5.000 EUR	6	4	6	2	8	14	6	6	9	6	9	12	5	14	22	7		
5.000 EUR und mehr	0	0	1	0	0	1	0	0	1	0	0	0	1	0	1	0		
<b>S U M M E</b>	<b>100</b>	<b>100</b>	<b>100</b>	<b>100</b>	<b>100</b>	<b>100</b>	<b>100</b>	<b>100</b>	<b>100</b>	<b>100</b>	<b>100</b>	<b>100</b>	<b>100</b>	<b>100</b>	<b>100</b>	<b>100</b>		
1 - u. 250 EUR	8	15	12	16	0	1	0	0	0	0	1	1	0	1	1	1		
250 - u. 500 EUR	12	22	16	26	2	1	2	2	2	2	2	2	2	1	0	2		
500 - u. 750 EUR	13	18	15	21	7	6	7	7	7	7	9	7	11	6	3	8		
750 - u. 1.000 EUR	15	14	14	14	16	17	16	15	19	14	20	17	24	15	14	17		
1.000 - u. 1.500 EUR	25	15	18	13	35	26	38	37	32	38	32	27	37	26	19	33		
1.500 EUR und mehr	28	16	25	10	40	49	37	39	40	39	36	46	25	51	63	40		
<b>Betrag je Bezieher/in (EUR/M)</b>	<b>1181</b>	<b>896</b>	<b>1100</b>	<b>746</b>	<b>1482</b>	<b>1637</b>	<b>1431</b>	<b>1463</b>	<b>1511</b>	<b>1457</b>	<b>1440</b>	<b>1582</b>	<b>1296</b>	<b>1662</b>	<b>1901</b>	<b>1450</b>		

## Schichtung des Nettoeinkommens der Person

PROZENT SENKRECHT

Teilgesamtheit: Männer und Frauen ab 65 Jahren (ohne Heimbewohner) - a l t e L ä n d e r (mit West-Berlin)

	+-- alle +--+	+- LETZTE / HEUTIGE BERUFLICHE STELLUNG ("Alle" einschl. nie erwerbstätig und K.A. zur beruflichen Stellung) -----+											
		+-----+ M ä n n e r +-----+						+-----+ F r a u e n +-----+					
		Alle	Arbeiter	An- gestellte	Beamte/ Ber.-Sold	Selbst- ständige	Mit- helfende	Alle	Arbeiter	An- gestellte	Beamte/ Ber.-Sold	Selbst- ständige	Mit- helfende
Basis hochger. (in Tsd.)	13666	5971	2034	2304	743	825	9	7695	2243	4023	232	379	320
Basis ungewichtet	12622	5779	1921	2168	869	763	7	6843	1957	3568	228	337	301
ZY090 Nettoeink. der Person													
Bezieher: hochger. (in Tsd.)	13469	5962	2032	2302	743	819	9	7507	2211	3968	230	372	314
(in %)	99	100	100	100	100	99	100	98	99	99	99	98	98
ungewichtet	12444	5772	1919	2167	869	759	7	6672	1931	3515	225	329	295
1 - u. 25 EUR	0	-	-	-	-	-	-	0	0	0	-	0	1
25 - u. 50 EUR	0	0	-	-	-	0	-	0	0	0	-	0	-
50 - u. 100 EUR	0	0	-	-	-	0	-	1	1	1	0	0	1
100 - u. 200 EUR	2	0	0	0	-	1	-	4	4	3	1	3	4
200 - u. 300 EUR	3	0	0	0	-	2	-	6	7	5	1	6	7
300 - u. 400 EUR	3	1	0	0	-	4	-	5	6	4	1	3	6
400 - u. 500 EUR	3	1	1	0	-	4	[6]	5	5	5	-	6	8
500 - u. 600 EUR	3	2	1	0	-	7	[13]	5	5	4	0	6	8
600 - u. 700 EUR	4	2	3	1	-	6	[12]	5	5	5	-	7	13
700 - u. 800 EUR	5	3	4	2	-	7	-	7	8	5	-	7	9
800 - u. 900 EUR	5	3	6	1	0	6	-	6	8	5	-	7	9
900 - u. 1.000 EUR	5	4	7	2	-	5	[6]	6	7	5	1	5	3
1.000 - u. 1.100 EUR	5	5	8	3	0	6	-	6	6	6	-	5	5
1.100 - u. 1.200 EUR	5	5	9	3	0	3	[16]	6	8	6	2	6	4
1.200 - u. 1.300 EUR	6	6	10	4	1	4	-	6	7	6	-	5	5
1.300 - u. 1.400 EUR	5	6	9	4	1	4	-	5	5	5	2	4	2
1.400 - u. 1.500 EUR	5	6	8	7	2	4	-	5	5	5	1	2	3
1.500 - u. 1.750 EUR	12	15	18	17	7	7	-	9	7	12	11	9	4
1.750 - u. 2.000 EUR	8	12	9	17	11	7	[48]	5	3	8	8	3	3
2.000 - u. 2.500 EUR	9	14	6	20	25	5	-	5	2	7	32	6	2
2.500 - u. 5.000 EUR	9	15	1	18	50	12	-	4	0	4	40	8	2
5.000 EUR und mehr	1	1	0	1	2	6	-	0	-	0	0	2	0
S U M M E	100	100	100	100	100	100	100	100	100	100	100	100	100
1 - u. 250 EUR	4	0	0	0	-	2	-	7	9	6	2	7	7
250 - u. 500 EUR	8	2	1	1	-	9	[6]	13	15	11	1	12	19
500 - u. 750 EUR	10	5	5	2	-	16	[24]	13	15	12	0	16	25
750 - u. 1.000 EUR	12	8	14	4	0	14	[6]	15	19	13	1	15	17
1.000 - u. 1.500 EUR	27	27	45	21	4	22	[16]	27	31	28	4	22	20
1.500 EUR und mehr	39	57	34	73	96	37	[48]	25	12	31	91	28	11
Betrag je Bezieher/in (EUR/M)	1431	1816	1346	1984	2698	1749	[1341]	1126	919	1209	2338	1286	870

\* TNS INFRATEST SOZIALFORSCHUNG \*

Schichtung des Nettoeinkommens der Person

Teilgesamtheit: Männer ab 55 Jahren (ohne Heimbewohner) - a l t e L ä n d e r (mit West-Berlin)

	Männer - Tätigkeitsniveau																
	Alle Arbeiter				Angestellte					Beamte, Berufssol.		Selbstständige				Mit-helfende	
	Männer	Ange-lernt	Fach-arbeiter	Meister/Polier	Ange-lernt	Einf.-Fachkr.	Mittl.-Fachkr.	Gehob.-Fachkr.	Hochq./leit.	Einf./Mittl.D.	Gehob./Höher.D.	Land-wirte	Hand-werker	Verkam.-Freib.	Sonst.-Freib.		Gewerbe-treib.
Basis hochger. (in Tsd.)	10329	1108	2192	337	92	460	1410	891	1166	406	836	244	275	202	140	469	13
Basis ungewichtet	8899	905	1850	291	77	385	1175	762	1005	340	912	208	234	172	112	388	10
ZY090 Nettoeink. der Person																	
Bezieher: hochger. (in Tsd.)	10275	1097	2183	336	91	456	1406	889	1161	406	836	239	270	202	137	466	13
(in %)	99	99	100	100	99	99	100	100	100	100	100	98	98	100	98	100	100
ungewichtet	8859	898	1844	290	76	382	1172	760	1002	340	912	204	230	172	110	386	10
1 - u. 25 EUR	0	0	-	-	-	-	-	0	-	-	-	-	1	-	-	-	-
25 - u. 50 EUR	0	-	-	-	-	-	-	-	0	-	-	-	-	0	2	-	-
50 - u. 100 EUR	0	0	0	-	-	0	-	-	0	-	-	-	0	-	0	-	-
100 - u. 200 EUR	0	0	0	-	-	0	0	0	0	-	0	1	0	-	-	1	-
200 - u. 300 EUR	0	1	0	1	1	-	-	0	0	-	-	2	0	-	2	3	-
300 - u. 400 EUR	1	2	1	1	6	1	0	-	0	-	0	7	1	1	2	3	-
400 - u. 500 EUR	1	2	1	-	1	2	0	0	0	-	-	10	3	-	4	4	(4)
500 - u. 600 EUR	2	3	1	2	3	2	0	1	0	-	-	9	7	2	5	5	(9)
600 - u. 700 EUR	2	6	2	2	3	2	0	0	1	0	-	6	5	2	3	4	(17)
700 - u. 800 EUR	3	8	3	1	5	4	2	2	1	-	-	8	5	-	5	4	-
800 - u. 900 EUR	3	8	4	3	7	6	1	1	1	-	0	7	7	3	5	5	(10)
900 - u. 1.000 EUR	3	8	5	3	2	4	2	1	1	-	0	5	7	1	4	4	(4)
1.000 - u. 1.100 EUR	4	10	6	3	12	6	2	2	1	1	-	9	5	0	7	7	-
1.100 - u. 1.200 EUR	4	7	8	5	4	6	4	1	1	0	0	3	6	0	4	3	(11)
1.200 - u. 1.300 EUR	4	7	8	9	4	5	4	2	1	2	0	3	5	0	1	7	-
1.300 - u. 1.400 EUR	4	7	7	7	9	5	5	2	2	3	0	2	4	2	3	3	(9)
1.400 - u. 1.500 EUR	5	6	7	4	9	8	6	4	3	4	0	3	3	4	3	4	-
1.500 - u. 1.750 EUR	12	11	18	17	13	17	18	12	6	19	1	6	9	4	7	6	-
1.750 - u. 2.000 EUR	11	6	11	17	9	11	15	12	10	20	4	7	11	2	11	6	(35)
2.000 - u. 2.500 EUR	15	5	12	17	10	13	21	24	16	36	17	6	7	7	5	9	-
2.500 - u. 5.000 EUR	21	2	6	9	1	9	19	32	43	15	74	6	12	38	17	14	-
5.000 EUR und mehr	3	-	0	0	-	-	0	4	12	-	4	-	3	32	10	9	-
<b>S U M M E</b>	<b>100</b>	<b>100</b>	<b>100</b>	<b>100</b>	<b>100</b>	<b>100</b>	<b>100</b>	<b>100</b>	<b>100</b>	<b>100</b>	<b>100</b>	<b>100</b>	<b>100</b>	<b>100</b>	<b>100</b>	<b>100</b>	<b>100</b>
1 - u. 250 EUR	1	1	0	0	-	0	0	1	0	-	0	2	2	0	3	3	-
250 - u. 500 EUR	2	4	2	1	8	2	0	0	0	-	0	18	4	1	7	8	(4)
500 - u. 750 EUR	5	13	4	3	8	6	2	2	2	0	-	19	14	4	12	12	(26)
750 - u. 1.000 EUR	8	21	11	6	12	12	4	3	2	-	0	17	16	4	10	11	(14)
1.000 - u. 1.500 EUR	22	37	35	29	38	30	20	11	9	10	1	20	23	8	17	24	(20)
1.500 EUR und mehr	62	24	48	60	34	50	73	84	87	90	99	25	41	84	50	43	(35)
Betrag je Bezieher/in (EUR/M)	2054	1184	1533	1709	1298	1567	1958	2383	3142	2065	3208	1129	1604	4402	2183	2144	(1232)

PROZENT SENKRECHT

Schichtung des Nettoeinkommens der Person

Teilgesamtheit: Frauen ab 55 Jahren (ohne Heimbewohner) - a l t e L ä n d e r (mit West-Berlin)

	Frauen - Tätigkeitsniveau																
	Alle	Arbeiter			Angestellte					Beamte, Berufssol.		Selbstständige			Mit-		
	Frauen	Ange- lernt	Fach- arbeiter	Meister Polier	Ange- lernt	Einf. Fachkr.	Mittl. Fachkr.	Gehob. Fachkr.	Hochq./ leit.	Einf./ Mittl.D.	Gehob./ Höher.D.	Land- wirte	Hand- werker	Verkam. Freib.	Sonst. Freib.	Gewerbe treib.	hel- fende
Basis hochger. (in Tsd.)	11902	2220	941	17	685	2289	2694	681	258	87	393	95	52	66	94	290	375
Basis ungewichtet	10237	1891	798	15	569	1962	2350	576	211	71	355	86	42	60	83	244	349
ZY090 Nettoeink. der Person																	
Bezieher: hochger. (in Tsd.)	11327	2129	886	15	657	2169	2611	666	256	85	391	95	47	66	89	281	362
(in %)	95	96	94	91	96	95	97	98	99	98	99	100	90	100	95	97	96
ungewichtet	9728	1820	748	13	542	1852	2273	562	209	69	353	86	38	60	78	237	337
1 - u. 25 EUR	1	0	1	-	1	1	0	0	-	-	0	-	-	-	2	2	1
25 - u. 50 EUR	0	0	0	-	-	1	0	1	-	-	0	-	-	-	0	1	-
50 - u. 100 EUR	1	1	2	(8)	1	1	1	0	0	-	0	-	-	-	2	2	2
100 - u. 200 EUR	3	4	4	(8)	4	3	2	2	1	4	1	3	4	-	5	3	6
200 - u. 300 EUR	5	6	7	-	7	5	3	2	1	2	0	10	2	2	7	5	7
300 - u. 400 EUR	4	6	6	(9)	5	5	2	2	1	2	0	7	5	2	4	2	6
400 - u. 500 EUR	5	6	9	-	6	5	4	2	1	-	-	11	3	-	1	8	9
500 - u. 600 EUR	4	5	7	-	4	5	4	2	2	-	0	5	-	2	3	8	8
600 - u. 700 EUR	5	6	5	-	6	6	4	3	2	-	-	15	-	2	2	5	12
700 - u. 800 EUR	6	9	7	(15)	8	6	5	3	4	-	-	7	16	2	2	5	10
800 - u. 900 EUR	6	9	8	-	5	7	5	5	2	1	0	10	6	-	5	5	8
900 - u. 1.000 EUR	6	7	7	(4)	7	5	5	2	2	-	1	3	3	2	5	9	2
1.000 - u. 1.100 EUR	6	7	4	(11)	7	6	5	3	3	1	0	10	11	-	2	5	4
1.100 - u. 1.200 EUR	5	8	6	(9)	7	6	5	4	3	3	1	3	13	3	8	4	4
1.200 - u. 1.300 EUR	5	7	6	-	6	6	6	4	4	4	0	6	7	4	3	4	4
1.300 - u. 1.400 EUR	4	4	5	-	4	5	5	3	3	9	1	2	4	2	3	4	2
1.400 - u. 1.500 EUR	4	4	4	(11)	5	5	6	4	3	1	2	1	4	2	6	2	3
1.500 - u. 1.750 EUR	9	6	7	-	10	9	11	13	13	12	8	4	5	12	11	9	4
1.750 - u. 2.000 EUR	6	2	4	(20)	3	6	11	11	8	18	10	2	4	-	3	5	3
2.000 - u. 2.500 EUR	7	2	2	(6)	2	4	10	17	14	24	27	1	3	24	9	5	2
2.500 - u. 5.000 EUR	6	0	1	-	2	2	5	16	27	20	47	-	9	28	18	6	2
5.000 EUR und mehr	0	-	-	-	-	0	0	1	6	-	0	-	2	14	1	1	0
<b>S U M M E</b>	<b>100</b>	<b>100</b>	<b>100</b>	<b>100</b>	<b>100</b>	<b>100</b>	<b>100</b>	<b>100</b>	<b>100</b>	<b>100</b>	<b>100</b>	<b>100</b>	<b>100</b>	<b>100</b>	<b>100</b>	<b>100</b>	<b>100</b>
1 - u. 250 EUR	8	8	10	(16)	9	8	5	3	2	5	2	8	4	2	10	11	10
250 - u. 500 EUR	12	15	18	(9)	14	13	8	5	2	2	0	23	9	2	9	12	20
500 - u. 750 EUR	13	17	16	(15)	14	13	10	6	8	-	0	24	12	3	6	14	24
750 - u. 1.000 EUR	15	20	18	(4)	16	16	13	9	5	1	1	16	12	4	10	18	17
1.000 - u. 1.500 EUR	25	30	25	(31)	30	28	27	18	15	18	4	22	39	11	23	19	18
1.500 EUR und mehr	28	10	13	(25)	17	22	37	58	68	74	93	7	23	78	42	26	11
Betrag je Bezieher/in (EUR/M)	1181	895	887	(1074)	978	1045	1314	1724	2197	1894	2480	777	1324	2958	1569	1158	835

\* TNS INFRATEST SOZIALFORSCHUNG \*

## Schichtung der Entnahme vom Sparguthaben von Ehepaaren und Alleinstehenden

PROZENT SENKRECHT

Teilgesamtheit: Männer und Frauen ab 55 Jahren (ohne Heimbewohner) - a l t e L ä n d e r (mit West-Berlin)

	+-- ALLE +--		+----- M ä n n e r -----+						+----- F r a u e n -----+					
			Alle	55-u.	65-u.	75-u.	85 u.	65 u.	Alle	55-u.	65-u.	75-u.	85 u.	65 u.
				65 J.	75 J.	85 J.	älter	älter		65 J.	75 J.	85 J.	älter	älter
Basis hochger. (in Tsd.)	22232		10329	4359	3234	2219	518	5971	11902	4208	3542	2944	1209	7695
Basis ungewichtet	19136		8899	3120	3333	1815	631	5779	10237	3394	3280	2231	1332	6843
F0302 Entnahmen von Sparguthab.														
Bezieher: hochger. (in Tsd.)	1030		638	187	276	138	36	450	392	90	106	119	76	302
(in %)	5		6	4	9	6	7	8	3	2	3	4	6	4
ungewichtet	905		568	141	276	108	43	427	337	65	94	92	86	272
1 - u. 25 EUR	1		2	5	1	-	-	0	1	2	1	1	1	1
25 - u. 50 EUR	1		1	1	1	3	-	1	1	-	2	1	3	2
50 - u. 100 EUR	6		4	4	3	5	10	4	8	9	4	12	9	8
100 - u. 200 EUR	25		21	19	19	25	28	22	31	30	26	37	28	31
200 - u. 300 EUR	19		20	25	17	19	13	17	19	17	22	14	26	20
300 - u. 400 EUR	14		14	12	18	11	15	15	13	8	16	17	9	15
400 - u. 500 EUR	6		6	3	9	5	5	8	5	3	8	4	4	5
500 - u. 600 EUR	10		12	11	14	10	8	12	7	8	4	8	9	7
600 - u. 700 EUR	1		2	2	1	1	3	1	1	-	2	1	-	1
700 - u. 800 EUR	1		1	-	1	1	3	1	2	3	2	1	4	2
800 - u. 900 EUR	2		2	2	2	3	4	3	1	2	3	-	1	1
900 - u. 1.000 EUR	1		1	2	0	-	3	0	0	-	1	-	-	0
1.000 - u. 1.100 EUR	7		8	3	10	10	7	10	5	8	5	2	3	4
1.100 - u. 1.200 EUR	0		0	-	-	1	-	0	-	-	-	-	-	-
1.200 - u. 1.300 EUR	1		1	-	1	1	2	1	1	1	1	-	-	0
1.300 - u. 1.400 EUR	-		-	-	-	-	-	-	-	-	-	-	-	-
1.400 - u. 1.500 EUR	-		-	-	-	-	-	-	-	-	-	-	-	-
1.500 - u. 1.750 EUR	2		2	3	1	1	-	1	2	7	-	2	1	1
1.750 - u. 2.000 EUR	0		0	1	0	-	-	0	-	-	-	-	-	-
2.000 - u. 2.500 EUR	2		2	5	0	4	-	1	1	3	1	-	-	0
2.500 - u. 5.000 EUR	1		1	1	2	-	-	1	-	-	-	-	-	-
5.000 EUR und mehr	1		1	1	-	2	-	0	1	1	1	-	-	1
<b>S U M M E</b>	<b>100</b>		<b>100</b>	<b>100</b>	<b>100</b>	<b>100</b>	<b>100</b>	<b>100</b>	<b>100</b>	<b>100</b>	<b>100</b>	<b>100</b>	<b>100</b>	<b>100</b>
1 - u. 250 EUR	48		42	45	38	45	47	41	57	55	51	62	57	57
250 - u. 500 EUR	24		26	24	29	23	24	27	22	13	28	23	24	25
500 - u. 750 EUR	12		14	13	15	12	11	14	10	11	8	10	11	10
750 - u. 1.000 EUR	3		4	4	3	3	10	3	3	2	4	1	3	3
1.000 - u. 1.500 EUR	7		9	3	11	12	9	11	5	9	7	2	3	4
1.500 EUR und mehr	5		6	12	4	6	-	4	4	11	2	2	1	2
Betrag je Bezieher/in (EUR/M)	439		488	552	448	512	364	461	359	503	404	256	283	315

\* TNS INFRATEST SOZIALFORSCHUNG \*

Schichtung der Entnahme vom Sparguthaben von Ehepaaren und Alleinstehenden

PROZENT SENKRECHT

Teilgesamtheit: Männer ab 55 Jahren (ohne Heimbewohner) - a l t e L ä n d e r (mit West-Berlin)

	+-- ALLE +--				+ V E R H E I R A T E T E +				+----- A L L E I N S T E H E N D E N A C H F A M I L I E N S T A N D -----+											
		Alle	+-----+ 55-u.   65 u. 65 J.   älter		Alle	+-----+ 55-u.   65 u. 65 J.   älter		Alle	+-----+ Verwitwet 55-u.   65 u. 65 J.   älter			+-----+ Geschieden/Getr.lebend 55-u.   65 u. 65 J.   älter			+-----+ Ledig 55-u.   65 u. 65 J.   älter					
			Alle	55-u. 65 J.		65 u. älter	Alle		55-u. 65 J.	65 u. älter	Alle	55-u. 65 J.	65 u. älter	Alle	55-u. 65 J.	65 u. älter	Alle	55-u. 65 J.	65 u. älter	
Basis hochger. (in Tsd.)	10329	7494	3073	4420	2836	1285	1551	810	93	718	1209	683	526	817	510	307				
Basis ungewichtet	8899	6517	2267	4250	2382	853	1529	827	57	770	945	467	478	610	329	281				
F0302 Entnahmen von Sparguthab.																				
Bezieher: hochger. (in Tsd.)	638	449	112	337	189	75	114	50	6	44	80	36	43	59	33	26				
(in %)	6	6	4	8	7	6	7	6	6	6	7	5	8	7	6	9				
ungewichtet	568	407	86	321	161	55	106	49	3	46	63	27	36	49	25	24				
1 - u. 25 EUR	2	1	6	-	2	3	2	3	-	4	1	(3)	-	2	(3)	-				
25 - u. 50 EUR	1	1	1	1	1	-	2	2	-	2	-	-	-	1	-	(3)				
50 - u. 100 EUR	4	3	1	3	7	8	6	13	[26]	11	6	(8)	4	2	(4)	-				
100 - u. 200 EUR	21	21	15	23	20	25	17	28	[74]	22	18	(29)	8	16	(11)	(22)				
200 - u. 300 EUR	20	20	26	18	19	23	17	11	-	12	18	(22)	14	29	(29)	(29)				
300 - u. 400 EUR	14	13	10	14	18	14	20	9	-	10	21	(17)	25	20	(14)	(28)				
400 - u. 500 EUR	6	5	5	6	9	1	13	12	-	13	12	(3)	20	2	-	(4)				
500 - u. 600 EUR	12	12	11	13	11	11	11	8	-	9	15	(11)	18	8	(12)	(3)				
600 - u. 700 EUR	2	2	4	2	-	-	-	-	-	-	-	-	-	-	-	-				
700 - u. 800 EUR	1	1	-	1	1	-	1	2	-	3	-	-	-	-	-	-				
800 - u. 900 EUR	2	3	1	3	2	3	1	-	-	-	3	(3)	3	2	(4)	-				
900 - u. 1.000 EUR	1	1	1	1	1	3	-	-	-	-	-	-	-	3	(6)	-				
1.000 - u. 1.100 EUR	8	8	3	10	7	3	10	11	-	13	3	-	6	9	(8)	(11)				
1.100 - u. 1.200 EUR	0	0	-	0	-	-	-	-	-	-	-	-	-	-	-	-				
1.200 - u. 1.300 EUR	1	1	-	1	0	-	1	1	-	1	-	-	-	-	-	-				
1.300 - u. 1.400 EUR	-	-	-	-	-	-	-	-	-	-	-	-	-	-	-	-				
1.400 - u. 1.500 EUR	-	-	-	-	-	-	-	-	-	-	-	-	-	-	-	-				
1.500 - u. 1.750 EUR	2	2	6	1	1	-	1	-	-	-	1	-	2	-	-	-				
1.750 - u. 2.000 EUR	0	0	-	0	1	2	-	-	-	-	-	-	-	2	(4)	-				
2.000 - u. 2.500 EUR	2	3	6	2	2	4	-	-	-	-	1	(3)	-	3	(6)	-				
2.500 - u. 5.000 EUR	1	2	2	1	-	-	-	-	-	-	-	-	-	-	-	-				
5.000 EUR und mehr	1	1	2	1	-	-	-	-	-	-	-	-	-	-	-	-				
S U M M E	100	100	100	100	100	100	100	100	100	100	100	100	100	100	100	100				
1 - u. 250 EUR	42	42	43	42	42	47	39	56	[100]	50	35	(52)	20	41	(32)	(51)				
250 - u. 500 EUR	26	23	21	23	33	28	37	21	-	24	42	(31)	51	32	(29)	(35)				
500 - u. 750 EUR	14	15	15	15	12	11	12	11	-	12	15	(11)	18	8	(12)	(3)				
750 - u. 1.000 EUR	4	4	2	4	3	6	1	-	-	-	3	(3)	3	5	(10)	-				
1.000 - u. 1.500 EUR	9	9	3	11	7	3	10	12	-	14	3	-	6	9	(8)	(11)				
1.500 EUR und mehr	6	8	16	5	3	6	1	-	-	-	2	(3)	2	5	(10)	-				
Betrag je Bezieher/in (EUR/M)	488	538	670	494	368	375	363	318	[87]	350	350	(285)	405	434	(529)	(317)				

## Schichtung der Entnahme vom Sparguthaben von Ehepaaren und Alleinstehenden

PROZENT SENKRECHT

Teilgesamtheit: Frauen ab 55 Jahren (ohne Heimbewohner) - a l t e L ä n d e r (mit West-Berlin)

	+-- ALLE +--			+ V E R H E I R A T E T E +			+----- A L L E I N S T E H E N D E N A C H F A M I L I E N S T A N D -----+												
		+-----+-----+-----+			+-----+-----+-----+			+-----+-----+-----+			+-----+-----+-----+			+-----+-----+-----+					
		Alle	55-u. 65 J.	65 u. älter	Alle	55-u. 65 J.	65 u. älter	Gesamt	55-u. 65 J.	65 u. älter	Verwitwet	55-u. 65 J.	65 u. älter	Geschieden/Getr.lebend	55-u. 65 J.	65 u. älter	Ledig	55-u. 65 J.	65 u. älter
Basis hochger. (in Tsd.)	11902			6373	2838	3535	5529	1369	4160	3539	386	3153	1305	658	647	686	326	360	
Basis ungewichtet	10237			5698	2440	3258	4539	954	3585	2897	246	2651	1070	493	577	572	215	357	
F0302 Entnahmen von Sparguthab.																			
Bezieher: hochger. (in Tsd.)	392			-	-	-	392	90	302	237	27	209	100	42	58	55	21	35	
(in %)	3			-	-	-	7	7	7	7	7	7	8	6	9	8	6	10	
ungewichtet	337			-	-	-	337	65	272	198	17	181	87	33	54	52	15	37	
1 - u. 25 EUR	1			-	-	-	1	2	1	2	(6)	1	-	-	-	-	-	-	
25 - u. 50 EUR	1			-	-	-	1	-	2	1	-	1	1	-	1	3	-	5	
50 - u. 100 EUR	8			-	-	-	8	9	8	9	(17)	8	7	5	8	9	(6)	10	
100 - u. 200 EUR	31			-	-	-	31	30	31	29	(28)	29	36	34	38	28	(24)	30	
200 - u. 300 EUR	19			-	-	-	19	17	20	19	(14)	20	20	20	20	16	(13)	19	
300 - u. 400 EUR	13			-	-	-	13	8	15	12	-	13	13	10	15	20	(12)	24	
400 - u. 500 EUR	5			-	-	-	5	3	5	5	-	6	5	6	4	4	-	6	
500 - u. 600 EUR	7			-	-	-	7	8	7	8	(5)	8	6	9	5	6	(11)	4	
600 - u. 700 EUR	1			-	-	-	1	-	1	2	-	2	-	-	-	-	-	-	
700 - u. 800 EUR	2			-	-	-	2	3	2	2	(5)	2	2	-	4	2	(6)	-	
800 - u. 900 EUR	1			-	-	-	1	2	1	1	-	1	1	-	2	3	(8)	-	
900 - u. 1.000 EUR	0			-	-	-	0	-	0	1	-	1	-	-	-	-	-	-	
1.000 - u. 1.100 EUR	5			-	-	-	5	8	4	5	(11)	4	3	2	4	5	(14)	-	
1.100 - u. 1.200 EUR	-			-	-	-	-	-	-	-	-	-	-	-	-	-	-	-	
1.200 - u. 1.300 EUR	1			-	-	-	1	1	0	1	-	1	1	2	-	-	-	-	
1.300 - u. 1.400 EUR	-			-	-	-	-	-	-	-	-	-	-	-	-	-	-	-	
1.400 - u. 1.500 EUR	-			-	-	-	-	-	-	-	-	-	-	-	-	-	-	-	
1.500 - u. 1.750 EUR	2			-	-	-	2	7	1	3	(13)	1	3	7	-	-	-	-	
1.750 - u. 2.000 EUR	-			-	-	-	-	-	-	-	-	-	-	-	-	-	-	-	
2.000 - u. 2.500 EUR	1			-	-	-	1	3	0	-	-	-	1	2	-	4	(7)	3	
2.500 - u. 5.000 EUR	-			-	-	-	-	-	-	-	-	-	-	-	-	-	-	-	
5.000 EUR und mehr	1			-	-	-	1	1	1	1	-	1	1	2	-	-	-	-	
S U M M E	100			-	-	-	100	100	100	100	100	100	100	100	100	100	100	100	
1 - u. 250 EUR	57			-	-	-	57	55	57	56	(62)	55	60	56	64	52	(42)	58	
250 - u. 500 EUR	22			-	-	-	22	13	25	21	(3)	24	21	19	23	27	(12)	36	
500 - u. 750 EUR	10			-	-	-	10	11	10	11	(10)	11	9	9	9	9	(17)	4	
750 - u. 1.000 EUR	3			-	-	-	3	2	3	3	-	3	1	-	2	3	(8)	-	
1.000 - u. 1.500 EUR	5			-	-	-	5	9	4	6	(11)	5	4	5	4	5	(14)	-	
1.500 EUR und mehr	4			-	-	-	4	11	2	3	(13)	2	5	11	-	4	(7)	3	
Betrag je Bezieher/in (EUR/M)	359			-	-	-	359	503	315	354	(448)	342	363	516	252	371	(550)	263	

\* TNS INFRATEST SOZIALFORSCHUNG \*

Schichtung der Entnahme vom Sparguthaben von Ehepaaren und Alleinstehenden

Teilgesamtheit: Männer und Frauen ab 65 Jahren (ohne Heimbewohner) - a l t e L ä n d e r (mit West-Berlin)

	+-- alle +--+	+- LETZTE / HEUTIGE BERUFLICHE STELLUNG ("Alle" einschl. nie erwerbstätig und K.A. zur beruflichen Stellung) -----+											
		+-----+ M ä n n e r +-----+						+-----+ F r a u e n +-----+					
		Alle	Arbeiter	An-gestellte	Beamte/ Ber.-Sold	Selbst-ständige	Mit-helfende	Alle	Arbeiter	An-gestellte	Beamte/ Ber.-Sold	Selbst-ständige	Mit-helfende
Basis hochger. (in Tsd.)	13666	5971	2034	2304	743	825	9	7695	2243	4023	232	379	320
Basis ungewichtet	12622	5779	1921	2168	869	763	7	6843	1957	3568	228	337	301
F0302 Entnahmen von Sparguthab.													
Bezieher: hochger. (in Tsd.)	752	450	89	199	17	144	1	302	61	182	3	26	19
(in %)	6	8	4	9	2	17	13	4	3	5	1	7	6
ungewichtet	699	427	87	188	19	132	1	272	54	161	3	23	20
1 - u. 25 EUR	1	0	-	-	-	1	-	1	1	1	-	-	-
25 - u. 50 EUR	2	1	3	1	-	1	-	2	3	2	-	-	-
50 - u. 100 EUR	6	4	9	3	(7)	2	-	8	14	7	-	-	(8)
100 - u. 200 EUR	25	22	30	26	(33)	9	-	31	37	29	-	(26)	(28)
200 - u. 300 EUR	18	17	27	17	(25)	11	[100]	20	11	23	-	(13)	(32)
300 - u. 400 EUR	15	15	18	16	(12)	13	-	15	21	13	[39]	(20)	(8)
400 - u. 500 EUR	7	8	4	8	-	10	-	5	5	5	[34]	(4)	(10)
500 - u. 600 EUR	10	12	5	9	(23)	21	-	7	2	9	[26]	(7)	(9)
600 - u. 700 EUR	1	1	-	2	-	2	-	1	3	-	-	(10)	-
700 - u. 800 EUR	1	1	-	-	-	3	-	2	2	3	-	-	-
800 - u. 900 EUR	2	3	1	3	-	3	-	1	1	2	-	-	-
900 - u. 1.000 EUR	0	0	1	1	-	-	-	0	-	1	-	-	-
1.000 - u. 1.100 EUR	7	10	2	10	-	15	-	4	-	4	-	(7)	(5)
1.100 - u. 1.200 EUR	0	0	-	-	-	1	-	-	-	-	-	-	-
1.200 - u. 1.300 EUR	1	1	-	0	-	2	-	0	-	1	-	-	-
1.300 - u. 1.400 EUR	-	-	-	-	-	-	-	-	-	-	-	-	-
1.400 - u. 1.500 EUR	-	-	-	-	-	-	-	-	-	-	-	-	-
1.500 - u. 1.750 EUR	1	1	-	2	-	1	-	1	-	0	-	(8)	-
1.750 - u. 2.000 EUR	0	0	-	-	-	1	-	-	-	-	-	-	-
2.000 - u. 2.500 EUR	1	1	-	1	-	3	-	0	-	0	-	-	-
2.500 - u. 5.000 EUR	1	1	-	2	-	1	-	-	-	-	-	-	-
5.000 EUR und mehr	0	0	-	-	-	1	-	1	-	-	-	(6)	-
S U M M E	100	100	100	100	100	100	100	100	100	100	100	100	100
1 - u. 250 EUR	47	41	65	42	(62)	22	[100]	57	65	57	-	(34)	(58)
250 - u. 500 EUR	26	27	25	30	(15)	25	-	25	27	24	[74]	(29)	(28)
500 - u. 750 EUR	12	14	5	10	(23)	24	-	10	5	11	[26]	(16)	(9)
750 - u. 1.000 EUR	3	3	2	3	-	5	-	3	4	3	-	-	-
1.000 - u. 1.500 EUR	8	11	2	11	-	18	-	4	-	5	-	(7)	(5)
1.500 EUR und mehr	3	4	-	4	-	7	-	2	-	1	-	(14)	-
Betrag je Bezieher/in (EUR/M)	403	461	233	431	(246)	670	[200]	315	216	302	[387]	(718)	(266)



Schichtung der Entnahme vom Sparguthaben von Ehepaaren und Alleinstehenden

PROZENT SENKRECHT

Teilgesamtheit: Männer ab 55 Jahren (ohne Heimbewohner) - a l t e L ä n d e r (mit West-Berlin)

	M ä n n e r - T ä t i g k e i t s n i v e a u																
	Alle	A r b e i t e r			A n g e s t e l l t e					B e a m t e , B e r u f s s o l .		S e l b s t s t ä n d i g e			Mit-		
	Männer	Ange- lernt	Fach- arbeiter	Meister Polier	Ange- lernt	Einf. Fachkr.	Mittl. Fachkr.	Gehob. Fachkr.	Hochq./ leit.	Einf./ Mittl.D.	Gehob./ Höher.D.	Land- wirte	Hand- werker	Verkam. Freib.	Sonst. Freib.	Gewerbe treib.	hel- fende
Basis hochger. (in Tsd.)	10329	1108	2192	337	92	460	1410	891	1166	406	836	244	275	202	140	469	13
Basis ungewichtet	8899	905	1850	291	77	385	1175	762	1005	340	912	208	234	172	112	388	10
F0302 Entnahmen von Sparguthab.																	
Bezieher: hochger. (in Tsd.)	638	30	100	15	8	28	98	64	87	11	12	23	37	25	27	69	1
(in %)	6	3	5	4	9	6	7	7	7	3	1	10	13	13	19	15	9
ungewichtet	568	24	90	15	7	22	84	56	84	9	15	20	36	20	22	63	1
1 - u. 25 EUR	2	(6)	4	-	[12]	-	2	-	-	-	-	-	-	(7)	-	-	-
25 - u. 50 EUR	1	(4)	2	(7)	-	-	-	4	-	-	-	-	-	-	-	2	-
50 - u. 100 EUR	4	(15)	6	(21)	-	-	4	4	1	[11]	-	(5)	3	-	-	-	-
100 - u. 200 EUR	21	(21)	31	(19)	[28]	(17)	38	19	15	[41]	(31)	(32)	9	(6)	-	2	-
200 - u. 300 EUR	20	(21)	28	(13)	[31]	(41)	19	30	7	[33]	(22)	(11)	3	(11)	(14)	18	[100]
300 - u. 400 EUR	14	(21)	14	(22)	[12]	(21)	11	15	17	-	(17)	(7)	22	(8)	(6)	13	-
400 - u. 500 EUR	6	-	2	(11)	-	(12)	3	12	7	-	-	(12)	5	(5)	(18)	9	-
500 - u. 600 EUR	12	(3)	6	-	[18]	(1)	9	7	13	[15]	(30)	(26)	25	(13)	(20)	19	-
600 - u. 700 EUR	2	(6)	-	-	-	-	-	2	2	-	-	-	-	(4)	-	5	-
700 - u. 800 EUR	1	-	-	-	-	-	-	-	-	-	-	-	5	(3)	-	2	-
800 - u. 900 EUR	2	(3)	-	-	-	-	1	-	7	-	-	(5)	2	(3)	(10)	3	-
900 - u. 1.000 EUR	1	-	1	(7)	-	-	1	-	2	-	-	-	-	-	-	-	-
1.000 - u. 1.100 EUR	8	-	3	-	-	(4)	6	3	17	-	-	-	16	(20)	(8)	14	-
1.100 - u. 1.200 EUR	0	-	-	-	-	-	-	-	-	-	-	-	-	-	-	2	-
1.200 - u. 1.300 EUR	1	-	-	-	-	-	-	-	1	-	-	(3)	3	-	-	1	-
1.300 - u. 1.400 EUR	-	-	-	-	-	-	-	-	-	-	-	-	-	-	-	-	-
1.400 - u. 1.500 EUR	-	-	-	-	-	-	-	-	-	-	-	-	-	-	-	-	-
1.500 - u. 1.750 EUR	2	-	1	-	-	-	1	2	3	-	-	-	-	(4)	(5)	4	-
1.750 - u. 2.000 EUR	0	-	-	-	-	-	1	-	-	-	-	-	2	-	-	-	-
2.000 - u. 2.500 EUR	2	-	-	-	-	(4)	1	-	6	-	-	-	3	(8)	(10)	2	-
2.500 - u. 5.000 EUR	1	-	-	-	-	-	2	2	1	-	-	-	-	-	(10)	-	-
5.000 EUR und mehr	1	-	-	-	-	-	-	-	-	-	-	-	-	(8)	-	4	-
S U M M E	100	100	100	100	100	100	100	100	100	100	100	100	100	100	100	100	100
1 - u. 250 EUR	42	(67)	64	(60)	[54]	(40)	54	49	22	[81]	(53)	(48)	12	(24)	(10)	21	[100]
250 - u. 500 EUR	26	(21)	24	(33)	[29]	(51)	23	35	26	[4]	(17)	(19)	30	(13)	(28)	24	-
500 - u. 750 EUR	14	(9)	6	-	[18]	(1)	9	9	15	[15]	(30)	(26)	25	(21)	(20)	25	-
750 - u. 1.000 EUR	4	(3)	1	(7)	-	-	2	-	9	-	-	(5)	7	(3)	(10)	3	-
1.000 - u. 1.500 EUR	9	-	3	-	-	(4)	6	3	18	-	-	(3)	19	(20)	(8)	17	-
1.500 EUR und mehr	6	-	1	-	-	(4)	6	4	10	-	-	-	6	(20)	(24)	10	-
Betrag je Bezieher/in (EUR/M)	488	(213)	249	(238)	[230]	(349)	402	359	652	[194]	(280)	(336)	602	(1133)	(933)	797	[200]

\* TNS INFRATEST SOZIALFORSCHUNG \*

Schichtung der Entnahme vom Sparguthaben von Ehepaaren und Alleinstehenden

Teilgesamtheit: Frauen ab 55 Jahren (ohne Heimbewohner) - a l t e L ä n d e r (mit West-Berlin)

	Frauen - Tätigkeitsniveau																
	Alle	Arbeiter				Angestellte					Beamte, Berufssol.		Selbstständige				Mit-
	Frauen	Ange- lernt	Fach- arbeiter	Meister Polier	Ange- lernt	Einf. Fachkr.	Mittl. Fachkr.	Gehob. Fachkr.	Hochq./ leit.	Einf./ Mittl.D.	Gehob./ Höher.D.	Land- wirte	Hand- werker	Verkam. Freib.	Sonst. Freib.	Gewerbe treib.	hel- fende
Basis hochger. (in Tsd.)	11902	2220	941	17	685	2289	2694	681	258	87	393	95	52	66	94	290	375
Basis ungewichtet	10237	1891	798	15	569	1962	2350	576	211	71	355	86	42	60	83	244	349
F0302 Entnahmen von Sparguthab.																	
Bezieher: hochger. (in Tsd.)	392	45	25	3	21	69	95	41	14	2	7	2	5	2	8	18	21
(in %)	3	2	3	19	3	3	4	6	5	3	2	3	9	3	9	6	6
ungewichtet	337	41	20	3	17	59	83	32	12	1	6	2	4	2	6	16	21
1 - u. 25 EUR	1	5	-	-	-	-	1	-	-	-	-	-	-	-	-	-	-
25 - u. 50 EUR	1	4	-	-	-	1	2	2	-	-	-	-	-	-	-	-	-
50 - u. 100 EUR	8	16	(15)	-	(6)	8	10	4	(7)	-	-	-	-	-	-	-	(7)
100 - u. 200 EUR	31	35	(32)	-	(30)	34	32	35	(21)	[100]	-	[48]	-	-	[21]	(21)	(25)
200 - u. 300 EUR	19	7	(11)	[73]	(27)	26	19	22	(13)	-	-	[52]	-	[100]	[14]	(15)	(29)
300 - u. 400 EUR	13	16	(18)	[27]	(17)	12	9	14	-	-	[41]	-	[37]	-	[30]	(19)	(7)
400 - u. 500 EUR	5	4	(4)	-	-	9	6	-	-	-	[16]	-	-	-	-	(6)	(9)
500 - u. 600 EUR	7	3	(5)	-	(21)	5	13	2	(6)	-	[12]	-	[37]	-	-	-	(8)
600 - u. 700 EUR	1	-	(6)	-	-	-	-	-	-	-	-	-	[27]	-	-	(7)	-
700 - u. 800 EUR	2	3	-	-	-	2	3	4	(17)	-	-	-	-	-	-	-	-
800 - u. 900 EUR	1	6	-	-	-	1	1	3	-	-	-	-	-	-	-	-	-
900 - u. 1.000 EUR	0	-	-	-	-	-	-	3	-	-	-	-	-	-	-	-	-
1.000 - u. 1.100 EUR	5	-	(9)	-	-	-	2	7	(26)	-	[13]	-	-	-	-	(10)	(14)
1.100 - u. 1.200 EUR	-	-	-	-	-	-	-	-	-	-	-	-	-	-	-	-	-
1.200 - u. 1.300 EUR	1	2	-	-	-	-	-	-	(10)	-	-	-	-	-	-	-	-
1.300 - u. 1.400 EUR	-	-	-	-	-	-	-	-	-	-	-	-	-	-	-	-	-
1.400 - u. 1.500 EUR	-	-	-	-	-	-	-	-	-	-	-	-	-	-	-	-	-
1.500 - u. 1.750 EUR	2	-	-	-	-	2	1	4	-	-	-	-	-	-	[24]	(7)	-
1.750 - u. 2.000 EUR	-	-	-	-	-	-	-	-	-	-	-	-	-	-	-	-	-
2.000 - u. 2.500 EUR	1	-	-	-	-	-	1	-	-	-	[18]	-	-	-	[11]	-	-
2.500 - u. 5.000 EUR	-	-	-	-	-	-	-	-	-	-	-	-	-	-	-	-	-
5.000 EUR und mehr	1	-	-	-	-	-	-	-	-	-	-	-	-	-	-	(14)	-
<b>S U M M E</b>	100	100	100	100	100	100	100	100	100	100	100	100	100	100	100	100	100
1 - u. 250 EUR	57	67	(53)	[73]	(58)	62	60	60	(34)	[100]	-	[100]	-	[38]	[35]	(29)	(53)
250 - u. 500 EUR	22	20	(26)	[27]	(21)	27	20	17	(7)	-	[56]	-	[37]	[62]	[30]	(32)	(25)
500 - u. 750 EUR	10	3	(11)	-	(21)	7	16	2	(22)	-	[12]	-	[63]	-	(7)	(8)	-
750 - u. 1.000 EUR	3	9	-	-	-	1	1	9	-	-	-	-	-	-	-	-	-
1.000 - u. 1.500 EUR	5	2	(9)	-	-	-	2	7	(37)	-	[13]	-	-	-	(10)	(14)	-
1.500 EUR und mehr	4	-	-	-	-	2	2	4	-	-	[18]	-	-	-	[35]	(21)	-
Betrag je Bezieher/in (EUR/M)	359	241	(300)	[245]	(263)	255	286	357	(591)	[100]	[828]	[176]	[461]	[231]	[723]	(1148)	(333)

Brutto-Einkommen aus Regel- und Zusatzsicherung (einschl. KLG) und aus anderen Renten - Anteil der Bezieher/innen

Teilgesamtheit: Männer und Frauen ab 55 Jahren (ohne Heimbewohner) - a l t e L ä n d e r (mit West-Berlin)

	ALLE	M ä n n e r						F r a u e n					
		Alle	55-u.	65-u.	75-u.	85 u.	65 u.	Alle	55-u.	65-u.	75-u.	85 u.	65 u.
			65 J.	75 J.	85 J.	älter	älter		65 J.	75 J.	85 J.	älter	älter
Basis hochger. (in Tsd.)	22232	10329	4359	3234	2219	518	5971	11902	4208	3542	2944	1209	7695
Basis ungewichtet	19136	8899	3120	3333	1815	631	5779	10237	3394	3280	2231	1332	6843
ZY010 Eigene RZSS (brutto)	64	63	19	95	95	96	95	64	17	91	89	86	90
ZY011 GRV insgesamt	60	57	16	86	89	88	88	62	15	88	87	86	87
ZY015 reine KLG	0	-	-	-	-	-	-	0	-	-	-	2	0
ZY016 GRV o. r. KLG	60	57	16	86	89	88	88	62	15	88	87	83	87
ZY012 BAV	12	20	5	30	31	33	31	6	2	9	8	6	8
ZY013 ZÖD	8	7	2	11	10	9	11	9	3	15	9	8	12
ZY014 BV	5	8	3	12	11	14	12	2	1	4	2	1	3
ZY110 Abgeleitete RZSS (brutto)	16	3	1	2	6	14	5	27	8	21	46	71	38
ZY111 GRV	15	3	1	2	6	14	5	26	7	20	42	66	36
ZY112 BAV	3	-	-	-	-	-	-	5	1	4	9	13	7
ZY113 ZÖD	1	-	-	-	-	-	-	3	1	2	4	7	4
ZY114 BV	1	-	-	-	-	-	-	3	1	2	4	9	4
Eigene o. abgeleit. RZSS	66	64	20	95	95	97	95	68	23	93	93	95	93
Eig. o. abgel. GRV	62	58	17	87	90	89	88	66	21	90	92	94	91
Eigene u. abgeleit. RZSS	14	3	0	2	6	14	5	23	2	20	41	62	34
Eig. u. abgel. GRV	13	3	0	2	6	14	5	21	2	18	38	57	32
ZY020 Andere eigene Renten	8	11	4	14	17	20	15	6	2	10	8	5	8
ZY021 AdL	2	2	0	2	6	7	4	2	0	2	3	2	2
ZY022 BSV	1	1	0	2	2	0	2	0	0	1	0	0	0
ZY023 GUV	1	2	1	1	3	3	2	0	0	0	0	1	1
ZY028 Riester-Rente	0	0	0	1	-	-	0	0	0	0	-	-	0
ZY027 Priv. Versicherung	3	3	1	5	5	2	5	2	1	3	3	1	2
ZY031 Auslandsrente	2	2	1	4	2	-	3	2	1	4	2	0	2
ZY025 Sonstige Renten	0	1	0	0	0	9	1	0	0	0	0	1	0
ZY120 Andere abgeleit. Renten	2	-	-	-	-	-	-	3	1	2	5	11	4
ZY121 AdL	1	-	-	-	-	-	-	1	0	1	2	5	2
ZY122 BSV	0	-	-	-	-	-	-	0	0	0	0	1	0
ZY123 GUV	0	-	-	-	-	-	-	0	0	0	0	1	0
ZY128 Riester-Rente	-	-	-	-	-	-	-	-	-	-	-	-	-
ZY131 Auslandsrente	0	-	-	-	-	-	-	0	0	0	1	-	0
ZY125 Sonstige Renten	0	-	-	-	-	-	-	1	-	0	1	4	1
ZY030 Eig. Renten (ZY010+ZY020)	66	66	22	98	99	99	98	66	18	93	91	88	92
ZY130 Abg. Renten (ZY110+ZY120)	17	3	1	2	6	14	5	29	8	22	47	74	40
ZY035 Renten ins. (ZY030+ZY130)	68	66	22	98	99	99	98	70	24	94	96	97	95

Brutto-Einkommen aus Regel- und Zusatzsicherung (einschl. KLG) und aus anderen Renten - Betrag je Bezieher/in

EUR/MONAT

Teilgesamtheit: Männer und Frauen ab 55 Jahren (ohne Heimbewohner) - a l t e L ä n d e r (mit West-Berlin)

	ALLE	M ä n n e r						F r a u e n					
		Alle	55-u.	65-u.	75-u.	85 u.	65 u.	Alle	55-u.	65-u.	75-u.	85 u.	65 u.
			65 J.	75 J.	85 J.	älter	älter		65 J.	75 J.	85 J.	älter	älter
Basis hochger. (in Tsd.)	22232	10329	4359	3234	2219	518	5971	11902	4208	3542	2944	1209	7695
Basis ungewichtet	19136	8899	3120	3333	1815	631	5779	10237	3394	3280	2231	1332	6843
ZY010 Eigene RZSS (brutto)	1241	1770	1517	1786	1818	1901	1808	785	1004	828	724	656	762
ZY011 GRV insgesamt	931	1272	1162	1264	1301	1362	1286	657	808	668	633	586	642
ZY015 reine KLG	138	-	-	-	-	-	-	138	-	-	-	138	138
ZY016 GRV o. r. KLG	932	1272	1162	1264	1301	1362	1286	659	808	668	633	600	644
ZY012 BAV	515	602	474	656	593	476	615	255	312	289	212	201	249
ZY013 ZÖD	323	416	410	409	434	395	417	259	230	248	279	305	263
ZY014 BV	2827	2931	2611	2953	3008	3145	2991	2495	2226	2641	2498	(2256)	2576
ZY110 Abgeleitete RZSS (brutto)	858	321	(363)	309	327	299	315	912	734	896	931	965	932
ZY111 GRV	693	321	(363)	309	327	299	315	734	599	717	756	766	749
ZY112 BAV	315	-	-	-	-	-	-	315	(346)	385	313	249	313
ZY113 ZÖD	275	-	-	-	-	-	-	275	(222)	313	264	274	279
ZY114 BV	1516	-	-	-	-	-	-	1516	(1585)	1375	1630	1467	1511
Eigene o. abgeleit. RZSS	1402	1779	1496	1793	1836	1941	1822	1098	993	1018	1142	1310	1112
Eig. o. abgel. GRV	1061	1281	1144	1271	1317	1403	1300	896	801	814	951	1068	908
Eigene u. abgeleit. RZSS	1590	1798	(1766)	1870	1779	1768	1800	1567	1476	1603	1589	1509	1570
Eig. u. abgel. GRV	1341	1515	/	1578	1488	1515	1518	1321	1286	1326	1350	1273	1322
ZY020 Andere eigene Renten	591	718	588	805	739	501	744	399	345	427	376	412	407
ZY021 AdL	410	488	/	426	506	552	491	316	(285)	291	338	343	318
ZY022 BSV	2298	2439	(1708)	2614	(2466)	/	2530	1929	/	(2246)	/	/	2014
ZY023 GUV	438	469	422	482	509	(443)	491	328	(450)	(297)	(282)	(297)	292
ZY028 Riester-Rente	70	80	(80)	(80)	-	-	(80)	(44)	/	/	-	-	/
ZY027 Priv. Versicherung	443	524	571	475	574	(415)	513	320	314	268	404	/	322
ZY031 Auslandsrente	366	518	(872)	533	288	-	467	231	(279)	217	232	/	225
ZY025 Sonstige Renten	479	527	/	(743)	/	416	543	(341)	/	/	/	(494)	(378)
ZY120 Andere abgeleit. Renten	486	-	-	-	-	-	-	486	(727)	611	415	460	470
ZY121 AdL	365	-	-	-	-	-	-	365	/	(348)	365	378	366
ZY122 BSV	(1020)	-	-	-	-	-	-	(1020)	/	/	/	(977)	(1137)
ZY123 GUV	655	-	-	-	-	-	-	655	/	/	(577)	(380)	(596)
ZY128 Riester-Rente	-	-	-	-	-	-	-	-	-	-	-	-	-
ZY131 Auslandsrente	(369)	-	-	-	-	-	-	(369)	/	/	(323)	-	(370)
ZY125 Sonstige Renten	430	-	-	-	-	-	-	430	-	/	(405)	442	430
ZY030 Eig. Renten (ZY010+ZY020)	1275	1817	1481	1863	1864	1953	1871	802	982	856	737	667	782
ZY130 Abg. Renten (ZY110+ZY120)	876	321	(363)	309	327	299	315	929	759	916	943	983	948
ZY035 Renten ins. (ZY030+ZY130)	1441	1827	1465	1869	1884	1997	1886	1126	989	1055	1163	1355	1145

\* TNS INFRATEST SOZIALFORSCHUNG \*

Persönliche und haushaltsbezogene Einkommen, Einkommenssummen, Abzüge und Nettoeinkommen - Anteil der Bezieher/innen

Teilgesamtheit: Männer und Frauen ab 55 Jahren (ohne Heimbewohner) - a l t e L ä n d e r (mit West-Berlin)

	+-- ALLE +--	+----- M ä n n e r -----+						+----- F r a u e n -----+															
		Alle	55-u.		65-u.		75-u.		85 u.		65 u.		Alle	55-u.		65-u.		75-u.		85 u.		65 u.	
			65 J.	75 J.	85 J.	älter	älter	65 J.	75 J.	85 J.	älter	älter		65 J.	75 J.	85 J.	älter	älter					
Basis hochger. (in Tsd.)	22232	10329	4359	3234	2219	518	5971	11902	4208	3542	2944	1209	7695										
Basis ungewichtet	19136	8899	3120	3333	1815	631	5779	10237	3394	3280	2231	1332	6843										
ZY040 Erwerbs- und weitere persönliche Einkommen	32	38	77	15	5	1	10	26	63	9	3	0	5										
dar.: ZY041+ZY042 Erwerbseink.	30	36	73	15	4	0	9	24	61	8	1	0	4										
ZY043 Arbeitslosenunterst.	1	1	3	0	-	-	0	1	1	0	-	-	0										
ZY050 Persönliches Brutto- einkommen (ZY035+ZY040)	93	97	94	99	99	99	99	90	80	95	96	97	96										
ZY060 Haushaltsbez. Einkommen	43	45	48	43	40	50	42	41	45	39	37	42	39										
dar.: ZY061 Wohngeld	1	1	0	1	1	0	1	1	1	1	1	2	1										
ZY062a SH als HLU incl. GS	3	2	2	3	2	2	3	3	2	3	3	2	3										
ZY061a ALG II	2	3	6	0	0	-	0	1	4	0	-	-	0										
ZY063+ZY064 Altent./Unter.	1	1	0	1	2	2	1	2	1	1	2	3	2										
ZY065 Vermietung/Verpacht.	16	18	18	19	16	11	18	15	19	17	11	8	13										
ZY066 Zinsen	24	24	19	25	26	41	27	24	20	23	25	33	25										
ZY070 Bruttoeinkommen der Person (ZY050+ZY060)	97	100	99	100	100	100	100	96	91	97	98	99	98										
ZY080 Pers. Steuern/Sozialabg.	91	95	91	98	99	99	99	87	76	93	92	97	93										
ZY081 Lohn-/Einkommenst.	51	57	75	47	37	47	43	45	59	42	34	35	38										
ZY082 Beitr. KV	88	94	88	97	98	99	98	84	71	90	91	96	91										
ZY083+ZY084 Beitr. GRV/ALV	18	22	50	2	0	-	1	15	41	1	0	-	1										
ZY085 Beitr. Pflegevers.	89	95	90	98	99	99	98	85	72	91	91	97	92										
ZY090 Nettoeinkommen der Person (ZY070./ZY080)	97	99	99	100	100	100	100	95	91	97	97	99	98										
PY070 Bruttoeinkomm. d. Ehepart.	60	67	64	70	71	53	69	53	67	62	40	12	46										
PY090 Nettoeinkomm. d. Ehepart.	59	66	64	69	70	53	68	53	67	62	40	12	46										
HY070 Bruttoeink. d. Ehepaares/ Alleinsteh. (ZY070+PY070)	100	100	100	100	100	100	100	100	100	100	100	100	100										
HY090 Nettoeink. d. Ehepaares/ Alleinsteh. (ZY090+PY090)	100	100	100	100	100	100	100	100	100	100	100	100	100										
Wohnungseigentum/Mietfrei	65	66	64	68	69	67	68	64	65	66	62	59	63										

Persönliche und haushaltsbezogene Einkommen, Einkommenssummen, Abzüge und Nettoeinkommen - Betrag je Bezieher/in

EUR/MONAT

Teilgesamtheit: Männer und Frauen ab 55 Jahren (ohne Heimbewohner) - a l t e L ä n d e r (mit West-Berlin)

	ALLE	M ä n n e r						F r a u e n					
		Alle	55-u.	65-u.	75-u.	85 u.	65 u.	Alle	55-u.	65-u.	75-u.	85 u.	65 u.
			65 J.	75 J.	85 J.	älter	älter		65 J.	75 J.	85 J.	älter	älter
Basis hochger. (in Tsd.)	22232	10329	4359	3234	2219	518	5971	11902	4208	3542	2944	1209	7695
Basis ungewichtet	19136	8899	3120	3333	1815	631	5779	10237	3394	3280	2231	1332	6843
ZY040 Erwerbs- und weitere persönliche Einkommen	2707	3409	3738	1767	970	/	1617	1801	1961	823	447	/	750
dar.: ZY041+ZY042 Erwerbseink.	2817	3541	3864	1833	1100	/	1723	1877	2006	900	504	/	850
ZY043 Arbeitslosenunterst.	993	1147	1146	/	-	-	/	713	710	/	-	-	/
ZY050 Persönliches Brutto- einkommen (ZY035+ZY040)	1968	2592	3403	2108	1931	2007	2033	1387	1838	1124	1175	1356	1180
ZY060 Haushaltsbez. Einkommen	381	390	409	402	363	257	373	373	391	392	352	298	362
dar.: ZY061 Wohngeld	93	92	(115)	(88)	(77)	/	83	94	(87)	114	(88)	(82)	96
ZY062a SH als HLU incl. GS	338	332	320	346	326	/	338	343	307	360	368	(299)	356
ZY061a ALG II	582	593	603	(465)	/	-	(450)	565	572	/	-	-	/
ZY063+ZY064 Altent./Unter.	362	264	(197)	(223)	(339)	(197)	281	406	455	328	491	303	387
ZY065 Vermietung/Verpacht.	562	561	579	564	527	483	547	563	532	568	588	698	587
ZY066 Zinsen	144	149	131	158	169	132	158	140	110	157	156	142	154
ZY070 Bruttoeinkommen der Person (ZY050+ZY060)	2056	2699	3416	2268	2066	2117	2180	1474	1809	1259	1289	1461	1302
ZY080 Pers. Steuern/Sozialabg.	497	677	1134	416	319	314	371	326	635	199	174	187	188
ZY081 Lohn-/Einkommenst.	444	607	760	463	362	278	413	266	396	175	136	128	155
ZY082 Beitr. KV	161	196	256	162	153	151	158	127	181	101	103	116	104
ZY083+ZY084 Beitr. GRV/ALV	325	389	396	153	/	-	143	244	247	120	/	-	115
ZY085 Beitr. Pflegevers.	28	34	38	31	31	32	31	23	25	21	23	26	23
ZY090 Nettoeinkommen der Person (ZY070./ZY080)	1597	2054	2384	1860	1753	1808	1816	1181	1291	1072	1126	1278	1126
PY070 Bruttoeinkomm. d. Ehepart.	1913	1233	1619	1109	824	662	970	2650	3150	2346	2102	2033	2251
PY090 Nettoeinkomm. d. Ehepart.	1483	942	1140	897	715	589	807	2068	2305	1929	1800	1781	1879
HY070 Bruttoeink. d. Ehepaares/ Alleinsteh. (ZY070+PY070)	3145	3514	4434	3042	2644	2470	2845	2825	3775	2678	2108	1699	2306
HY090 Nettoeink. d. Ehepaares/ Alleinsteh. (ZY090+PY090)	2435	2672	3095	2482	2251	2115	2364	2230	2724	2236	1823	1485	1960

PROZENT SENKRECHT

Brutto-Einkommen aus Regel- und Zusatzsicherung (einschl. KLG) und aus anderen Renten - Anteil der Bezieher/innen

Teilgesamtheit: Männer ab 55 Jahren (ohne Heimbewohner) - a l t e L ä n d e r (mit West-Berlin)

	+-- ALLE --+			+ V E R H E I R A T E T E +			+----- A L L E I N S T E H E N D E N A C H F A M I L I E N S T A N D -----+											
		+-----+-----+-----+			+-----+-----+-----+			+-----+-----+-----+			+-----+-----+-----+			+-----+-----+-----+				
		Alle	55-u. 65 J.	65 u. älter	Alle	55-u. 65 J.	65 u. älter	Gesamt	55-u. 65 J.	65 u. älter	Verwitwet	55-u. 65 J.	65 u. älter	Geschieden/Getr.lebend	55-u. 65 J.	65 u. älter	Ledig	55-u. 65 J.
Basis hochger. (in Tsd.)	10329			7494	3073	4420	2836	1285	1551	810	93	718	1209	683	526	817	510	307
Basis ungewichtet	8899			6517	2267	4250	2382	853	1529	827	57	770	945	467	478	610	329	281
ZY010 Eigene RZSS (brutto)	63			64	18	96	62	23	95	89	32	96	54	24	93	47	19	93
ZY011 GRV insgesamt	57			57	14	88	57	20	88	83	27	91	49	22	85	42	16	85
ZY015 reine KLG	-			-	-	-	-	-	-	-	-	-	-	-	-	-	-	-
ZY016 GRV o. r. KLG	57			57	14	88	57	20	88	83	27	91	49	22	85	42	16	85
ZY012 BAV	20			21	5	32	17	5	28	28	4	31	13	5	24	12	4	24
ZY013 ZÖD	7			7	2	10	7	2	11	11	9	11	7	2	13	4	1	8
ZY014 BV	8			9	3	13	7	2	10	10	4	11	5	2	10	5	2	10
ZY110 Abgeleitete RZSS (brutto)	3			-	-	-	12	3	19	41	42	40	0	-	0	-	-	-
ZY111 GRV	3			-	-	-	12	3	19	41	42	40	0	-	0	-	-	-
ZY112 BAV	-			-	-	-	-	-	-	-	-	-	-	-	-	-	-	-
ZY113 ZÖD	-			-	-	-	-	-	-	-	-	-	-	-	-	-	-	-
ZY114 BV	-			-	-	-	-	-	-	-	-	-	-	-	-	-	-	-
Eigene o. abgeleit. RZSS	64			64	18	96	63	24	95	93	56	97	54	24	93	47	19	93
Eig. o. abgel. GRV	58			57	14	88	58	22	89	88	53	93	49	22	85	42	16	85
Eigene u. abgeleit. RZSS	3			-	-	-	11	1	18	37	19	39	0	-	0	-	-	-
Eig. u. abgel. GRV	3			-	-	-	10	1	18	36	17	38	0	-	0	-	-	-
ZY020 Andere eigene Renten	11			10	4	15	12	4	17	16	6	17	10	4	17	10	5	17
ZY021 AdL	2			3	0	4	2	0	4	5	1	5	1	-	2	1	-	3
ZY022 BSV	1			1	0	2	1	0	2	1	-	1	1	0	2	1	-	2
ZY023 GUV	2			2	1	2	2	1	2	2	2	2	2	1	2	1	1	1
ZY028 Riester-Rente	0			0	1	0	0	0	0	0	2	-	-	-	-	0	0	0
ZY027 Priv. Versicherung	3			3	1	4	4	2	6	4	1	4	4	1	7	6	3	10
ZY031 Auslandsrente	2			2	0	2	2	1	3	2	-	2	2	1	4	2	1	3
ZY025 Sonstige Renten	1			0	0	1	1	0	2	4	-	4	0	0	0	-	-	-
ZY120 Andere abgeleit. Renten	-			-	-	-	-	-	-	-	-	-	-	-	-	-	-	-
ZY121 AdL	-			-	-	-	-	-	-	-	-	-	-	-	-	-	-	-
ZY122 BSV	-			-	-	-	-	-	-	-	-	-	-	-	-	-	-	-
ZY123 GUV	-			-	-	-	-	-	-	-	-	-	-	-	-	-	-	-
ZY128 Riester-Rente	-			-	-	-	-	-	-	-	-	-	-	-	-	-	-	-
ZY131 Auslandsrente	-			-	-	-	-	-	-	-	-	-	-	-	-	-	-	-
ZY125 Sonstige Renten	-			-	-	-	-	-	-	-	-	-	-	-	-	-	-	-
ZY030 Eig. Renten (ZY010+ZY020)	66			66	20	98	65	25	98	92	37	99	57	25	98	50	22	97
ZY130 Abg. Renten (ZY110+ZY120)	3			-	-	-	12	3	19	41	42	40	0	-	0	-	-	-
ZY035 Renten ins. (ZY030+ZY130)	66			66	20	98	66	26	98	94	58	99	57	25	98	50	22	97

\* TNS INFRATEST SOZIALFORSCHUNG \*

Brutto-Einkommen aus Regel- und Zusatzsicherung (einschl. KLG) und aus anderen Renten - Betrag je Bezieher/in

EUR/MONAT

Teilgesamtheit: Männer ab 55 Jahren (ohne Heimbewohner) - a l t e L ä n d e r (mit West-Berlin)

	+-- ALLE --+				+ V E R H E I R A T E T E +			+----- A L L E I N S T E H E N D E N A C H F A M I L I E N S T A N D -----+									
		Alle	+-----+ 55-u. 65 u. 65 J. älter		Alle	+-----+ 55-u. 65 u. 65 J. älter		Alle	+-----+ Verwitwet 55-u. 65 u. 65 J. älter			+-----+ Geschieden/Getr.lebend 55-u. 65 u. 65 J. älter			+-----+ Ledig 55-u. 65 u. 65 J. älter		
			Alle	55-u. 65 J.		65 u. älter	Alle		55-u. 65 J.	65 u. älter	Alle	55-u. 65 J.	65 u. älter	Alle	55-u. 65 J.	65 u. älter	Alle
Basis hochger. (in Tsd.)	10329	7494	3073	4420	2836	1285	1551	810	93	718	1209	683	526	817	510	307	
Basis ungewichtet	8899	6517	2267	4250	2382	853	1529	827	57	770	945	467	478	610	329	281	
ZY010 Eigene RZSS (brutto)	1770	1863	1677	1887	1519	1213	1580	1735	(1456)	1747	1345	1175	1403	1409	1204	1479	
ZY011 GRV insgesamt	1272	1314	1253	1321	1160	1006	1189	1302	(1181)	1307	1035	987	1050	1099	987	1135	
ZY015 reine KLG	-	-	-	-	-	-	-	-	-	-	-	-	-	-	-	-	
ZY016 GRV o. r. KLG	1272	1314	1253	1321	1160	1006	1189	1302	(1181)	1307	1035	987	1050	1099	987	1135	
ZY012 BAV	602	656	516	670	426	374	433	427	/	430	431	(472)	420	415	(231)	464	
ZY013 ZÖD	416	437	408	440	362	(412)	354	396	/	370	333	(328)	334	(346)	/	(357)	
ZY014 BV	2931	2990	2720	3041	2726	(2201)	2817	2927	/	2952	2539	(1996)	2674	2619	/	2710	
ZY110 Abgeleitete RZSS (brutto)	321	-	-	-	321	(363)	315	321	(363)	315	/	-	/	-	-	-	
ZY111 GRV	321	-	-	-	321	(363)	315	321	(363)	315	/	-	/	-	-	-	
ZY112 BAV	-	-	-	-	-	-	-	-	-	-	-	-	-	-	-	-	
ZY113 ZÖD	-	-	-	-	-	-	-	-	-	-	-	-	-	-	-	-	
ZY114 BV	-	-	-	-	-	-	-	-	-	-	-	-	-	-	-	-	
Eigene o. abgeleit. RZSS	1779	1863	1677	1887	1554	1175	1634	1808	1123	1859	1346	1175	1404	1409	1204	1479	
Eig. o. abgel. GRV	1281	1314	1253	1321	1196	972	1241	1376	899	1411	1035	987	1051	1099	987	1135	
Eigene u. abgeleit. RZSS	1798	-	-	-	1798	(1766)	1800	1792	(1766)	1794	/	-	/	-	-	-	
Eig. u. abgel. GRV	1515	-	-	-	1515	/	1518	1515	/	1518	/	-	/	-	-	-	
ZY020 Andere eigene Renten	718	717	635	733	721	484	771	687	/	706	765	(454)	856	710	(563)	780	
ZY021 AdL	488	484	/	488	499	/	501	512	/	515	/	-	/	(454)	-	(454)	
ZY022 BSV	2439	2426	/	2516	(2485)	/	(2574)	/	-	/	(2372)	/	(2537)	/	-	/	
ZY023 GUV	469	469	422	492	468	(423)	491	(593)	/	(611)	(390)	/	(407)	/	/	/	
ZY028 Riester-Rente	80	77	(71)	(81)	/	/	/	/	/	-	-	-	-	/	/	/	
ZY027 Priv. Versicherung	524	518	555	511	534	(593)	518	(546)	/	(560)	533	/	(525)	529	(633)	(468)	
ZY031 Auslandsrente	518	443	/	338	680	/	763	(644)	-	(644)	(753)	/	(878)	(585)	/	/	
ZY025 Sonstige Renten	527	520	/	540	535	/	546	565	-	565	/	/	/	-	-	-	
ZY120 Andere abgeleit. Renten	-	-	-	-	-	-	-	-	-	-	-	-	-	-	-	-	
ZY121 AdL	-	-	-	-	-	-	-	-	-	-	-	-	-	-	-	-	
ZY122 BSV	-	-	-	-	-	-	-	-	-	-	-	-	-	-	-	-	
ZY123 GUV	-	-	-	-	-	-	-	-	-	-	-	-	-	-	-	-	
ZY128 Riester-Rente	-	-	-	-	-	-	-	-	-	-	-	-	-	-	-	-	
ZY131 Auslandsrente	-	-	-	-	-	-	-	-	-	-	-	-	-	-	-	-	
ZY125 Sonstige Renten	-	-	-	-	-	-	-	-	-	-	-	-	-	-	-	-	
ZY030 Eig. Renten (ZY010+ZY020)	1817	1905	1626	1945	1580	1197	1661	1806	(1329)	1829	1413	1194	1486	1452	1162	1562	
ZY130 Abg. Renten (ZY110+ZY120)	321	-	-	-	321	(363)	315	321	(363)	315	/	-	/	-	-	-	
ZY035 Renten ins. (ZY030+ZY130)	1827	1905	1626	1945	1618	1169	1718	1890	1104	1950	1413	1194	1487	1452	1162	1562	

\* TNS INFRATEST SOZIALFORSCHUNG \*



Persönliche und haushaltsbezogene Einkommen, Einkommenssummen, Abzüge und Nettoeinkommen - Anteil der Bezieher/innen

PROZENT SENKRECHT

Teilgesamtheit: Männer ab 55 Jahren (ohne Heimbewohner) - a l t e L ä n d e r (mit West-Berlin)

	+-- ALLE --+				+ V E R H E I R A T E T E +			+----- A L L E I N S T E H E N D E N A C H F A M I L I E N S T A N D -----+											
		Alle	+-----+ 55-u. 65 u. 65 J. älter		Alle	+-----+ 55-u. 65 u. 65 J. älter		Alle	+-----+ 55-u. 65 u. 65 J. älter		+-----+ 55-u. 65 u. 65 J. älter			+-----+ 55-u. 65 u. 65 J. älter					
			Gesamt	Verwitwet		Geschieden/Getr.lebend	Ledig												
Basis hochger. (in Tsd.)	10329	7494	3073	4420	2836	1285	1551	810	93	718	1209	683	526	817	510	307			
Basis ungewichtet	8899	6517	2267	4250	2382	853	1529	827	57	770	945	467	478	610	329	281			
ZY040 Erwerbs- und weitere persönliche Einkommen	38	39	81	10	36	68	10	12	61	5	44	67	15	48	70	11			
dar.: ZY041+ZY042 Erwerbseink.	36	37	77	9	34	64	9	11	56	5	42	63	15	46	67	11			
ZY043 Arbeitslosenunterst.	1	1	3	0	1	2	-	0	2	-	1	3	-	1	2	-			
ZY050 Persönliches Brutto- einkommen (ZY035+ZY040)	97	98	96	99	94	88	99	99	96	99	93	87	99	91	87	99			
ZY060 Haushaltsbez. Einkommen	45	46	51	43	41	42	39	40	34	41	39	41	36	44	46	41			
dar.: ZY061 Wohngeld	1	0	0	1	1	0	1	0	-	0	1	1	2	1	-	2			
ZY062a SH als HLU incl. GS	2	1	1	2	4	4	5	2	1	2	7	5	10	3	2	3			
ZY061a ALG II	3	1	2	0	6	13	0	1	8	-	8	13	0	9	14	1			
ZY063+ZY064 Altent./Unter.	1	1	0	1	1	0	1	1	-	1	1	0	1	1	1	1			
ZY065 Vermietung/Verpacht.	18	20	21	19	13	12	13	14	13	14	11	12	11	13	13	15			
ZY066 Zinsen	24	25	21	28	19	15	22	26	17	27	12	11	14	22	20	25			
ZY070 Bruttoeinkommen der Person (ZY050+ZY060)	100	100	99	100	100	99	100	100	100	100	100	100	100	99	99	100			
ZY080 Pers. Steuern/Sozialabg.	95	97	94	99	91	84	98	98	92	99	89	82	97	89	84	97			
ZY081 Lohn-/Einkommenst.	57	56	80	40	58	63	53	63	58	64	55	63	45	56	65	42			
ZY082 Beitr. KV	94	95	91	98	90	81	97	97	87	98	87	80	95	87	81	97			
ZY083+ZY084 Beitr. GRV/ALV	22	23	54	1	19	41	1	4	30	0	24	41	2	28	44	1			
ZY085 Beitr. Pflegevers.	95	96	93	99	91	83	98	98	92	99	89	82	97	88	83	97			
ZY090 Nettoeinkommen der Person (ZY070./ZY080)	99	99	99	100	100	99	100	100	100	100	100	99	100	99	99	100			
PY070 Bruttoeinkomm. d. Ehepart.	67	92	91	93	-	-	-	-	-	-	-	-	-	-	-	-			
PY090 Nettoeinkomm. d. Ehepart.	66	91	90	92	-	-	-	-	-	-	-	-	-	-	-	-			
HY070 Bruttoeink. d. Ehepaares/ Alleinsteh. (ZY070+PY070)	100	100	100	100	100	99	100	100	100	100	100	100	100	99	99	100			
HY090 Nettoeink. d. Ehepaares/ Alleinsteh. (ZY090+PY090)	100	100	100	100	100	99	100	100	100	100	100	99	100	99	99	100			
Wohnungseigentum/Mietfrei	66	74	73	74	47	40	53	61	45	63	38	36	41	47	44	52			

\* TNS INFRATEST SOZIALFORSCHUNG \*

-----  
 Persönliche und haushaltsbezogene Einkommen, Einkommenssummen, Abzüge und Nettoeinkommen - Betrag je Bezieher/in  
 EUR/MONAT

Teilgesamtheit: Männer ab 55 Jahren (ohne Heimbewohner) - a l t e L ä n d e r (mit West-Berlin)

	+-- ALLE --+				+ V E R H E I R A T E T E +				+----- A L L E I N S T E H E N D E N A C H F A M I L I E N S T A N D -----+											
		Alle	+-----+		Alle	+-----+		Alle	+-----+		Alle	+-----+		Alle	+-----+		Alle	+-----+		
			55-u. 65 J.	65 u. älter		55-u. 65 J.	65 u. älter		55-u. 65 J.	65 u. älter		55-u. 65 J.	65 u. älter		55-u. 65 J.	65 u. älter		55-u. 65 J.	65 u. älter	
Basis hochger. (in Tsd.)	10329	7494	3073	4420	2836	1285	1551	810	93	718	1209	683	526	817	510	307				
Basis ungewichtet	8899	6517	2267	4250	2382	853	1529	827	57	770	945	467	478	610	329	281				
ZY040 Erwerbs- und weitere persönliche Einkommen	3409	3581	3938	1677	2912	3167	1431	2388	3162	1191	3214	3490	1617	2624	2756	1258				
dar.: ZY041+ZY042 Erwerbseink.	3541	3729	4068	1817	3001	3278	1453	2467	3330	1220	3322	3622	1648	2690	2834	1258				
ZY043 Arbeitslosenunterst.	1147	1190	1190	/	(1038)	(1038)	-	/	/	-	(1081)	(1081)	-	/	/	-				
ZY050 Persönliches Brutto- einkommen (ZY035+ZY040)	2592	2719	3635	2102	2242	2795	1838	2083	2702	2006	2401	3013	1703	2175	2518	1675				
ZY060 Haushaltsbez. Einkommen	390	347	345	348	519	592	454	421	(475)	415	586	643	503	520	548	470				
dar.: ZY061 Wohngeld	92	82	/	(68)	(105)	/	(99)	/	-	/	(80)	/	/	/	-	/				
ZY062a SH als HLU incl. GS	332	265	(243)	275	390	373	400	(514)	/	(536)	357	(364)	351	(422)	/	(431)				
ZY061a ALG II	593	435	454	(302)	675	671	/	/	/	-	694	692	/	655	647	/				
ZY063+ZY064 Altent./Unter.	264	264	(164)	286	(262)	/	(264)	/	-	/	/	/	/	/	/	/				
ZY065 Vermietung/Verpacht.	561	505	508	502	793	870	734	694	/	703	891	941	823	769	828	684				
ZY066 Zinsen	149	131	112	141	212	197	221	187	/	188	252	228	277	209	177	252				
ZY070 Bruttoeinkommen der Person (ZY050+ZY060)	2699	2841	3711	2241	2324	2712	2004	2229	2741	2163	2455	2901	1877	2224	2453	1847				
ZY080 Pers. Steuern/Sozialabg.	677	691	1167	378	639	1048	349	421	872	367	781	1183	339	667	906	323				
ZY081 Lohn-/Einkommenst.	607	625	743	461	559	811	309	340	882	277	728	932	356	556	642	338				
ZY082 Beitr. KV	196	201	265	160	184	231	151	161	187	158	198	245	147	188	220	142				
ZY083+ZY084 Beitr. GRV/ALV	389	398	407	130	357	362	(195)	(320)	(344)	/	388	396	(125)	324	321	/				
ZY085 Beitr. Pflegevers.	34	34	39	31	31	33	30	32	28	32	31	35	27	31	32	30				
ZY090 Nettoeinkommen der Person (ZY070./ZY080)	2054	2173	2614	1870	1741	1837	1661	1816	1939	1800	1763	1930	1548	1632	1693	1532				
PY070 Bruttoeinkomm. d. Ehepart.	1233	1233	1619	970	-	-	-	-	-	-	-	-	-	-	-	-				
PY090 Nettoeinkomm. d. Ehepart.	942	942	1140	807	-	-	-	-	-	-	-	-	-	-	-	-				
HY070 Bruttoeink. d. Ehepaares/ Alleinsteh. (ZY070+PY070)	3514	3964	5151	3139	2324	2712	2004	2229	2741	2163	2455	2901	1877	2224	2453	1847				
HY090 Nettoeink. d. Ehepaares/ Alleinsteh. (ZY090+PY090)	2672	3023	3616	2611	1741	1837	1661	1816	1939	1800	1763	1930	1548	1632	1693	1532				

PROZENT SENKRECHT

Brutto-Einkommen aus Regel- und Zusatzsicherung (einschl. KLG) und aus anderen Renten - Anteil der Bezieher/innen

Teilgesamtheit: Frauen ab 55 Jahren (ohne Heimbewohner) - a l t e L ä n d e r (mit West-Berlin)

	+-- ALLE --+				+ V E R H E I R A T E T E +			+----- A L L E I N S T E H E N D E N A C H F A M I L I E N S T A N D -----+											
		Alle	+-----+ 55-u. 65 u. 65 J. älter		Alle	+-----+ 55-u. 65 u. 65 J. älter		Alle	+-----+ 55-u. 65 u. 65 J. älter			+-----+ 55-u. 65 u. 65 J. älter			Alle	+-----+ 55-u. 65 u. 65 J. älter			
			Gesamt	Verwitwet		Geschieden/Getr.lebend			Ledig										
Basis hochger. (in Tsd.)	11902	6373	2838	3535	5529	1369	4160	3539	386	3153	1305	658	647	686	326	360			
Basis ungewichtet	10237	5698	2440	3258	4539	954	3585	2897	246	2651	1070	493	577	572	215	357			
ZY010 Eigene RZSS (brutto)	64	57	16	89	72	19	90	80	21	88	57	19	96	57	15	95			
ZY011 GRV insgesamt	62	55	15	87	70	16	88	79	20	87	54	16	93	52	13	87			
ZY015 reine KLG	0	0	-	0	1	-	1	1	-	1	-	-	-	-	-	-			
ZY016 GRV o. r. KLG	62	55	15	87	69	16	87	78	20	86	54	16	93	52	13	87			
ZY012 BAV	6	5	2	7	7	1	9	6	2	7	7	2	12	11	1	20			
ZY013 ZÖD	9	7	3	11	10	3	13	8	4	9	13	3	23	18	4	31			
ZY014 BV	2	2	1	2	3	2	3	2	1	2	4	3	5	6	2	10			
ZY110 Abgeleitete RZSS (brutto)	27	-	-	-	59	24	71	92	83	93	1	0	2	-	-	-			
ZY111 GRV	26	-	-	-	55	22	66	86	79	87	1	0	2	-	-	-			
ZY112 BAV	5	-	-	-	11	3	13	17	10	18	-	-	-	-	-	-			
ZY113 ZÖD	3	-	-	-	5	2	7	9	6	9	-	-	-	-	-	-			
ZY114 BV	3	-	-	-	6	2	7	9	6	9	-	-	-	-	-	-			
Eigene o. abgeleit. RZSS	68	57	16	89	82	37	97	96	85	97	58	19	97	57	15	95			
Eig. o. abgel. GRV	66	55	15	87	79	34	95	94	81	96	55	16	94	52	13	87			
Eigene u. abgeleit. RZSS	23	-	-	-	49	6	64	77	20	84	1	-	1	-	-	-			
Eig. u. abgel. GRV	21	-	-	-	46	5	59	71	18	77	0	-	1	-	-	-			
ZY020 Andere eigene Renten	6	6	2	8	7	3	8	6	3	6	7	3	11	12	3	20			
ZY021 AdL	2	2	0	3	1	0	2	2	-	2	0	0	0	1	-	2			
ZY022 BSV	0	0	0	1	0	0	0	0	-	0	0	0	1	1	-	1			
ZY023 GUV	0	0	0	0	1	0	1	0	-	1	1	0	1	1	1	0			
ZY028 Riester-Rente	0	0	0	0	0	0	0	0	-	0	-	-	-	1	1	0			
ZY027 Priv. Versicherung	2	2	1	2	2	2	3	2	1	2	3	2	5	6	2	9			
ZY031 Auslandsrente	2	1	0	2	2	1	2	1	1	1	3	1	4	4	1	6			
ZY025 Sonstige Renten	0	0	0	0	0	-	0	0	-	0	0	-	0	0	-	1			
ZY120 Andere abgeleit. Renten	3	-	-	-	6	2	8	10	6	11	-	-	-	-	-	-			
ZY121 AdL	1	-	-	-	3	0	4	5	1	5	-	-	-	-	-	-			
ZY122 BSV	0	-	-	-	1	1	1	1	2	1	-	-	-	-	-	-			
ZY123 GUV	0	-	-	-	1	0	1	1	1	1	-	-	-	-	-	-			
ZY128 Riester-Rente	-	-	-	-	-	-	-	-	-	-	-	-	-	-	-	-			
ZY131 Auslandsrente	0	-	-	-	1	0	1	1	1	1	-	-	-	-	-	-			
ZY125 Sonstige Renten	1	-	-	-	1	-	2	2	-	2	-	-	-	-	-	-			
ZY030 Eig. Renten (ZY010+ZY020)	66	58	17	91	74	20	92	82	22	90	59	21	97	60	17	99			
ZY130 Abg. Renten (ZY110+ZY120)	29	-	-	-	61	24	74	96	86	97	1	0	2	-	-	-			
ZY035 Renten ins. (ZY030+ZY130)	70	58	17	91	84	38	99	98	87	99	59	21	97	60	17	99			

\* TNS INFRATEST SOZIALFORSCHUNG \*

Brutto-Einkommen aus Regel- und Zusatzsicherung (einschl. KLG) und aus anderen Renten - Betrag je Bezieher/in

Teilgesamtheit: Frauen ab 55 Jahren (ohne Heimbewohner) - a l t e L ä n d e r (mit West-Berlin)

	+-- ALLE --+				+ V E R H E I R A T E T E +			+----- A L L E I N S T E H E N D E N A C H F A M I L I E N S T A N D -----+											
		Alle	+-----+ 55-u. 65 u. 65 J. älter		Alle	+-----+ 55-u. 65 u. 65 J. älter		Alle	+-----+ 55-u. 65 u. 65 J. älter		+-----+ 55-u. 65 u. 65 J. älter			+-----+ 55-u. 65 u. 65 J. älter					
			+-----+ 55-u. 65 u. 65 J. älter			+-----+ 55-u. 65 u. 65 J. älter			+-----+ 55-u. 65 u. 65 J. älter			+-----+ 55-u. 65 u. 65 J. älter							
Basis hochger. (in Tsd.)	11902	6373	2838	3535	5529	1369	4160	3539	386	3153	1305	658	647	686	326	360			
Basis ungewichtet	10237	5698	2440	3258	4539	954	3585	2897	246	2651	1070	493	577	572	215	357			
ZY010 Eigene RZSS (brutto)	785	716	954	681	848	1093	831	658	848	652	1221	1175	1230	1515	1291	1548			
ZY011 GRV insgesamt	657	605	787	580	704	848	695	580	690	577	985	908	998	1115	983	1133			
ZY015 reine KLG	138	/	-	/	137	-	137	137	-	137	-	-	-	-	-	-			
ZY016 GRV o. r. KLG	659	605	787	580	708	848	699	585	690	582	985	908	998	1115	983	1133			
ZY012 BAV	255	233	297	222	271	(345)	267	219	/	219	311	/	317	373	/	355			
ZY013 ZÖD	259	250	240	253	266	212	271	242	(164)	247	262	(253)	263	328	/	341			
ZY014 BV	2495	2332	2103	2414	2623	(2352)	2694	2268	/	2260	2686	(2223)	2946	3011	/	3050			
ZY110 Abgeleitete RZSS (brutto)	912	-	-	-	912	734	932	914	736	933	(565)	/	/	-	-	-			
ZY111 GRV	734	-	-	-	734	599	749	734	601	749	(565)	/	/	-	-	-			
ZY112 BAV	315	-	-	-	315	(346)	313	315	(346)	313	-	-	-	-	-	-			
ZY113 ZÖD	275	-	-	-	275	(222)	279	275	(222)	279	-	-	-	-	-	-			
ZY114 BV	1516	-	-	-	1516	(1585)	1511	1516	(1585)	1511	-	-	-	-	-	-			
Eigene o. abgeleit. RZSS	1098	716	954	681	1403	1029	1449	1429	937	1482	1225	1165	1236	1515	1291	1548			
Eig. o. abgel. GRV	896	605	787	580	1128	813	1164	1159	760	1200	986	899	1001	1115	983	1133			
Eigene u. abgeleit. RZSS	1567	-	-	-	1567	1476	1570	1566	1476	1568	/	-	/	-	-	-			
Eig. u. abgel. GRV	1321	-	-	-	1321	1286	1322	1320	1286	1321	/	-	/	-	-	-			
ZY020 Andere eigene Renten	399	401	408	399	397	(259)	413	378	/	387	452	(227)	519	384	/	385			
ZY021 AdL	316	297	(291)	298	347	/	349	342	-	342	/	/	/	/	-	/			
ZY022 BSV	1929	(1968)	/	(2089)	(1887)	/	(1943)	/	-	/	/	/	/	/	-	/			
ZY023 GUV	328	(414)	/	(324)	(273)	/	(277)	(294)	-	(294)	/	/	/	/	/	/			
ZY028 Riester-Rente	(44)	/	/	/	/	/	/	/	-	/	-	-	-	/	/	/			
ZY027 Priv. Versicherung	320	301	(325)	295	334	(305)	340	291	/	292	394	/	(457)	337	/	(312)			
ZY031 Auslandsrente	231	234	(469)	201	229	/	246	178	/	187	305	/	355	(231)	/	(238)			
ZY025 Sonstige Renten	(341)	/	/	/	(383)	-	(383)	(397)	-	(397)	/	-	/	/	-	/			
ZY120 Andere abgeleit. Renten	486	-	-	-	486	(727)	470	486	(727)	470	-	-	-	-	-	-			
ZY121 AdL	365	-	-	-	365	/	366	365	/	366	-	-	-	-	-	-			
ZY122 BSV	(1020)	-	-	-	(1020)	/	(1137)	(1020)	/	(1137)	-	-	-	-	-	-			
ZY123 GUV	655	-	-	-	655	/	(596)	655	/	(596)	-	-	-	-	-	-			
ZY128 Riester-Rente	-	-	-	-	-	-	-	-	-	-	-	-	-	-	-	-			
ZY131 Auslandsrente	(369)	-	-	-	(369)	/	(370)	(369)	/	(370)	-	-	-	-	-	-			
ZY125 Sonstige Renten	430	-	-	-	430	-	430	430	-	430	-	-	-	-	-	-			
ZY030 Eig. Renten (ZY010+ZY020)	802	733	939	702	864	1057	850	671	834	666	1247	1117	1275	1526	1265	1566			
ZY130 Abg. Renten (ZY110+ZY120)	929	-	-	-	929	759	948	931	761	949	(565)	/	/	-	-	-			
ZY035 Renten ins. (ZY030+ZY130)	1126	733	939	702	1441	1036	1493	1473	970	1527	1252	1108	1283	1526	1265	1566			

\* TNS INFRATEST SOZIALFORSCHUNG \*

Persönliche und haushaltsbezogene Einkommen, Einkommenssummen, Abzüge und Nettoeinkommen - Anteil der Bezieher/innen

PROZENT SENKRECHT

Teilgesamtheit: Frauen ab 55 Jahren (ohne Heimbewohner) - a l t e L ä n d e r (mit West-Berlin)

	+-- ALLE +--				+ V E R H E I R A T E T E +			+----- A L L E I N S T E H E N D E N A C H F A M I L I E N S T A N D -----+											
		Alle	+-----+ 55-u. 65 u. 65 J. älter		Alle	+-----+ 55-u. 65 u. 65 J. älter		Alle	+-----+ 55-u. 65 u. 65 J. älter		+-----+ 55-u. 65 u. 65 J. älter			+-----+ 55-u. 65 u. 65 J. älter					
			Gesamt	Verwitwet		Geschieden/Getr.lebend	Ledig												
Basis hochger. (in Tsd.)	11902	6373	2838	3535	5529	1369	4160	3539	386	3153	1305	658	647	686	326	360			
Basis ungewichtet	10237	5698	2440	3258	4539	954	3585	2897	246	2651	1070	493	577	572	215	357			
ZY040 Erwerbs- und weitere persönliche Einkommen	26	30	59	6	21	72	5	9	60	3	45	75	14	42	82	4			
dar.: ZY041+ZY042 Erwerbseink.	24	28	57	4	20	70	4	8	58	2	42	71	12	41	81	4			
ZY043 Arbeitslosenunterst.	1	1	1	0	1	2	0	0	1	-	1	2	0	1	2	-			
ZY050 Persönliches Brutto- einkommen (ZY035+ZY040)	90	84	74	92	98	94	99	99	98	99	95	91	99	98	96	99			
ZY060 Haushaltsbez. Einkommen	41	44	47	42	37	39	36	34	34	35	42	42	43	38	39	37			
dar.: ZY061 Wohngeld	1	0	0	0	2	1	2	1	1	1	3	2	4	2	1	3			
ZY062a SH als HLU incl. GS	3	2	2	2	4	3	4	3	4	3	8	4	13	3	2	4			
ZY061a ALG II	1	1	2	0	2	8	0	1	6	0	6	11	0	2	3	-			
ZY063+ZY064 Altent./Unter.	2	1	1	1	2	3	2	2	2	2	5	4	5	1	1	0			
ZY065 Vermietung/Verpacht.	15	20	22	18	9	11	9	10	14	10	8	9	6	10	13	6			
ZY066 Zinsen	24	27	24	29	20	13	22	22	11	23	14	11	18	23	19	27			
ZY070 Bruttoeinkommen der Person (ZY050+ZY060)	96	92	88	95	100	99	100	100	100	100	100	100	100	99	98	100			
ZY080 Pers. Steuern/Sozialabg.	87	79	69	87	96	90	98	98	96	99	92	86	97	95	93	97			
ZY081 Lohn-/Einkommenst.	45	45	56	36	45	66	39	43	55	42	45	67	24	57	77	38			
ZY082 Beitr. KV	84	74	62	83	96	89	98	98	94	98	91	84	97	95	92	97			
ZY083+ZY084 Beitr. GRV/ALV	15	17	37	1	13	50	1	4	36	0	27	52	2	30	62	1			
ZY085 Beitr. Pflegevers.	85	75	63	84	96	90	98	98	96	99	91	86	97	95	92	97			
ZY090 Nettoeinkommen der Person (ZY070./ZY080)	95	91	87	95	100	99	100	100	100	100	100	100	100	99	98	100			
PY070 Bruttoeinkomm. d. Ehepart.	53	100	99	100	-	-	-	-	-	-	-	-	-	-	-	-			
PY090 Nettoeinkomm. d. Ehepart.	53	100	99	100	-	-	-	-	-	-	-	-	-	-	-	-			
HY070 Bruttoeink. d. Ehepaares/ Alleinsteh. (ZY070+PY070)	100	100	100	100	100	99	100	100	100	100	100	100	100	99	98	100			
HY090 Nettoeink. d. Ehepaares/ Alleinsteh. (ZY090+PY090)	100	100	100	100	100	99	100	100	100	100	100	100	100	99	98	100			
Wohnungseigentum/Mietfrei	64	74	75	74	52	43	54	59	54	60	34	37	32	43	43	43			

\* TNS INFRATEST SOZIALFORSCHUNG \*

Persönliche und haushaltsbezogene Einkommen, Einkommenssummen, Abzüge und Nettoeinkommen - Betrag je Bezieher/in

EUR/MONAT

Teilgesamtheit: Frauen ab 55 Jahren (ohne Heimbewohner) - a l t e L ä n d e r (mit West-Berlin)

	+-- ALLE +--				+ V E R H E I R A T E T E +			+----- A L L E I N S T E H E N D E N A C H F A M I L I E N S T A N D -----+											
		Alle	+-----+ 55-u. 65 u. 65 J. älter		Alle	+-----+ 55-u. 65 u. 65 J. älter		Alle	+-----+ 55-u. 65 u. 65 J. älter		+-----+ 55-u. 65 u. 65 J. älter			+-----+ 55-u. 65 u. 65 J. älter					
			Gesamt	Verwitwet		Geschieden/Getr.lebend	Ledig												
Basis hochger. (in Tsd.)	11902	6373	2838	3535	5529	1369	4160	3539	386	3153	1305	658	647	686	326	360			
Basis ungewichtet	10237	5698	2440	3258	4539	954	3585	2897	246	2651	1070	493	577	572	215	357			
ZY040 Erwerbs- und weitere persönliche Einkommen	1801	1595	1710	678	2127	2386	827	1399	1602	871	2151	2409	781	2897	3018	(852)			
dar.: ZY041+ZY042 Erwerbseink.	1877	1670	1752	802	2200	2433	893	1461	1631	960	2230	2464	841	2929	3056	(829)			
ZY043 Arbeitslosenunterst.	713	606	612	/	(837)	(826)	/	/	/	-	(1001)	(993)	/	/	/	-			
ZY050 Persönliches Brutto- einkommen (ZY035+ZY040)	1387	1070	1581	740	1701	2257	1528	1582	1842	1551	1788	2227	1378	2166	2815	1598			
ZY060 Haushaltsbez. Einkommen	373	347	358	338	409	476	385	420	475	413	424	521	327	328	379	280			
dar.: ZY061 Wohngeld	94	(90)	(101)	(81)	95	(77)	98	93	/	95	(92)	/	(96)	(106)	/	(119)			
ZY062a SH als HLU incl. GS	343	271	246	290	374	365	376	419	/	423	318	(378)	300	(434)	/	(521)			
ZY061a ALG II	565	393	397	/	658	664	/	(437)	(456)	/	717	717	/	/	/	-			
ZY063+ZY064 Altent./Unter.	406	267	(252)	273	475	557	443	408	/	423	561	(634)	(495)	/	/	/			
ZY065 Vermietung/Verpacht.	563	496	505	487	724	642	758	771	717	780	691	722	648	521	444	(666)			
ZY066 Zinsen	140	133	113	146	152	100	161	167	(56)	174	113	119	110	124	110	132			
ZY070 Bruttoeinkommen der Person (ZY050+ZY060)	1474	1148	1528	867	1819	2321	1655	1713	1969	1682	1877	2247	1502	2260	2896	1691			
ZY080 Pers. Steuern/Sozialabg.	326	299	557	135	351	757	228	255	478	229	479	776	212	625	1062	248			
ZY081 Lohn-/Einkommenst.	266	236	333	117	301	507	185	199	384	170	428	482	273	507	656	236			
ZY082 Beitr. KV	127	108	166	73	144	203	126	131	156	128	161	209	120	183	250	126			
ZY083+ZY084 Beitr. GRV/ALV	244	218	220	(89)	284	290	(137)	202	209	/	281	285	(163)	349	352	/			
ZY085 Beitr. Pflegevers.	23	18	22	16	28	29	28	28	27	29	25	26	24	31	34	27			
ZY090 Nettoeinkommen der Person (ZY070./ZY080)	1181	896	1100	746	1482	1637	1431	1463	1511	1457	1440	1582	1296	1662	1901	1450			
PY070 Bruttoeinkomm. d. Ehepart.	2650	2650	3150	2251	-	-	-	-	-	-	-	-	-	-	-	-			
PY090 Nettoeinkomm. d. Ehepart.	2068	2068	2305	1879	-	-	-	-	-	-	-	-	-	-	-	-			
HY070 Bruttoeink. d. Ehepaares/ Alleinsteh. (ZY070+PY070)	2825	3696	4473	3072	1819	2321	1655	1713	1969	1682	1877	2247	1502	2260	2896	1691			
HY090 Nettoeink. d. Ehepaares/ Alleinsteh. (ZY090+PY090)	2230	2877	3244	2582	1482	1637	1431	1463	1511	1457	1440	1582	1296	1662	1901	1450			

\* TNS INFRATEST SOZIALFORSCHUNG \*

PROZENT SENKRECHT

Brutto-Einkommen aus Regel- und Zusatzsicherung (einschl. KLG) und aus anderen Renten - Anteil der Bezieher/innen

Teilgesamtheit: Frauen ab 55 Jahren - ohne reine KLG (ohne Heimbewohner) - a l t e L ä n d e r (mit West-Berlin)

	+-- ALLE --+				+ V E R H E I R A T E T E +			+----- A L L E I N S T E H E N D E N A C H F A M I L I E N S T A N D -----+											
		Alle	+-----+ 55-u. 65 u. 65 J. älter		+-----+ Gesamt Alle 55-u. 65 u. 65 J. älter			+-----+ Verwitwet Alle 55-u. 65 u. 65 J. älter			+-----+ Geschieden/Getr.lebend Alle 55-u. 65 u. 65 J. älter			+-----+ Ledig Alle 55-u. 65 u. 65 J. älter					
Basis hochger. (in Tsd.)	11872	6372	2838	3534	5500	1369	4131	3510	386	3124	1305	658	647	686	326	360			
Basis ungewichtet	10206	5697	2440	3257	4509	954	3555	2867	246	2621	1070	493	577	572	215	357			
ZY010 Eigene RZSS (brutto)	64	57	16	89	72	19	90	80	21	88	57	19	96	57	15	95			
ZY011 GRV insgesamt	62	55	15	87	70	16	87	79	20	86	54	16	93	52	13	87			
ZY015 reine KLG	-	-	-	-	-	-	-	-	-	-	-	-	-	-	-	-			
ZY016 GRV o. r. KLG	62	55	15	87	70	16	87	79	20	86	54	16	93	52	13	87			
ZY012 BAV	6	5	2	7	7	1	9	6	2	7	7	2	12	11	1	20			
ZY013 ZÖD	9	7	3	11	11	3	13	8	4	9	13	3	23	18	4	31			
ZY014 BV	2	2	1	2	3	2	3	2	1	2	4	3	5	6	2	10			
ZY110 Abgeleitete RZSS (brutto)	27	-	-	-	59	24	71	92	83	93	1	0	2	-	-	-			
ZY111 GRV	25	-	-	-	55	22	66	86	79	87	1	0	2	-	-	-			
ZY112 BAV	5	-	-	-	11	3	13	17	10	18	-	-	-	-	-	-			
ZY113 ZÖD	3	-	-	-	5	2	7	9	6	9	-	-	-	-	-	-			
ZY114 BV	3	-	-	-	6	2	7	9	6	9	-	-	-	-	-	-			
Eigene o. abgeleit. RZSS	68	57	16	89	82	37	97	96	85	97	58	19	97	57	15	95			
Eig. o. abgel. GRV	66	55	15	87	79	34	95	94	81	96	55	16	94	52	13	87			
Eigene u. abgeleit. RZSS	23	-	-	-	49	6	63	76	20	83	1	-	1	-	-	-			
Eig. u. abgel. GRV	21	-	-	-	45	5	59	71	18	77	0	-	1	-	-	-			
ZY020 Andere eigene Renten	6	6	2	8	7	3	8	6	3	6	7	3	11	12	3	20			
ZY021 AdL	2	2	0	3	1	0	2	2	-	2	0	0	0	1	-	2			
ZY022 BSV	0	0	0	1	0	0	0	0	-	0	0	0	1	1	-	1			
ZY023 GUV	0	0	0	0	1	0	1	0	-	1	1	0	1	1	1	0			
ZY028 Riester-Rente	0	0	0	0	0	0	0	0	-	0	-	-	-	1	1	0			
ZY027 Priv. Versicherung	2	2	1	2	2	2	3	2	1	2	3	2	5	6	2	9			
ZY031 Auslandsrente	2	1	0	2	2	1	2	1	1	1	3	1	4	4	1	6			
ZY025 Sonstige Renten	0	0	0	0	0	-	0	0	-	0	0	-	0	0	-	1			
ZY120 Andere abgeleit. Renten	3	-	-	-	6	2	8	10	6	10	-	-	-	-	-	-			
ZY121 AdL	1	-	-	-	3	0	4	5	1	5	-	-	-	-	-	-			
ZY122 BSV	0	-	-	-	1	1	1	1	2	1	-	-	-	-	-	-			
ZY123 GUV	0	-	-	-	1	0	1	1	1	1	-	-	-	-	-	-			
ZY128 Riester-Rente	-	-	-	-	-	-	-	-	-	-	-	-	-	-	-	-			
ZY131 Auslandsrente	0	-	-	-	1	0	1	1	1	1	-	-	-	-	-	-			
ZY125 Sonstige Renten	1	-	-	-	1	-	2	2	-	2	-	-	-	-	-	-			
ZY030 Eig. Renten (ZY010+ZY020)	66	58	17	91	74	20	92	82	22	89	59	21	97	60	17	99			
ZY130 Abg. Renten (ZY110+ZY120)	28	-	-	-	61	24	73	96	86	97	1	0	2	-	-	-			
ZY035 Renten ins. (ZY030+ZY130)	70	58	17	91	84	38	99	98	87	99	59	21	97	60	17	99			

\* TNS INFRATEST SOZIALFORSCHUNG \*

Brutto-Einkommen aus Regel- und Zusatzsicherung (einschl. KLG) und aus anderen Renten - Betrag je Bezieher/in

EUR/MONAT

Teilgesamtheit: Frauen ab 55 Jahren - ohne reine KLG (ohne Heimbewohner) - a l t e L ä n d e r (mit West-Berlin)

	+-- ALLE --+				+ V E R H E I R A T E T E +				+----- A L L E I N S T E H E N D E N A C H F A M I L I E N S T A N D -----+											
		Alle	+-----+ 55-u. 65 u. 65 J. älter		Alle	+-----+ 55-u. 65 u. 65 J. älter		Alle	+-----+ Verwitwet 55-u. 65 u. 65 J. älter			+-----+ Geschieden/Getr.lebend 55-u. 65 u. 65 J. älter			+-----+ Ledig 55-u. 65 u. 65 J. älter					
			Alle	55-u. 65 J.		65 u. älter	Alle		55-u. 65 J.	65 u. älter	Alle	55-u. 65 J.	65 u. älter	Alle	55-u. 65 J.	65 u. älter	Alle	55-u. 65 J.	65 u. älter	
Basis hochger. (in Tsd.)	11872	6372	2838	3534	5500	1369	4131	3510	386	3124	1305	658	647	686	326	360				
Basis ungewichtet	10206	5697	2440	3257	4509	954	3555	2867	246	2621	1070	493	577	572	215	357				
ZY010 Eigene RZSS (brutto)	788	716	954	681	853	1093	836	663	848	658	1221	1175	1230	1515	1291	1548				
ZY011 GRV insgesamt	659	605	787	580	708	848	699	585	690	582	985	908	998	1115	983	1133				
ZY015 reine KLG	-	-	-	-	-	-	-	-	-	-	-	-	-	-	-	-				
ZY016 GRV o. r. KLG	659	605	787	580	708	848	699	585	690	582	985	908	998	1115	983	1133				
ZY012 BAV	255	233	297	222	271	(345)	267	219	/	219	311	/	317	373	/	355				
ZY013 ZÖD	259	250	240	253	266	212	271	242	(164)	247	262	(253)	263	328	/	341				
ZY014 BV	2495	2332	2103	2414	2623	(2352)	2694	2268	/	2260	2686	(2223)	2946	3011	/	3050				
ZY110 Abgeleitete RZSS (brutto)	911	-	-	-	911	734	930	912	736	931	(565)	/	/	-	-	-				
ZY111 GRV	733	-	-	-	733	599	748	734	601	749	(565)	/	/	-	-	-				
ZY112 BAV	316	-	-	-	316	(346)	314	316	(346)	314	-	-	-	-	-	-				
ZY113 ZÖD	273	-	-	-	273	(222)	278	273	(222)	278	-	-	-	-	-	-				
ZY114 BV	1514	-	-	-	1514	(1585)	1509	1514	(1585)	1509	-	-	-	-	-	-				
Eigene o. abgeleit. RZSS	1098	716	954	681	1404	1029	1452	1432	937	1485	1225	1165	1236	1515	1291	1548				
Eig. o. abgel. GRV	897	605	787	580	1131	813	1168	1164	760	1206	986	899	1001	1115	983	1133				
Eigene u. abgeleit. RZSS	1570	-	-	-	1570	1476	1573	1569	1476	1572	/	-	/	-	-	-				
Eig. u. abgel. GRV	1324	-	-	-	1324	1286	1325	1324	1286	1325	/	-	/	-	-	-				
ZY020 Andere eigene Renten	398	401	408	399	397	(259)	413	378	/	387	452	(227)	519	384	/	385				
ZY021 AdL	316	297	(291)	298	346	/	348	342	-	342	/	/	/	/	-	/				
ZY022 BSV	1929	(1968)	/	(2089)	(1887)	/	(1943)	/	-	/	/	/	/	/	-	/				
ZY023 GUV	328	(414)	/	(324)	(273)	/	(277)	(294)	-	(294)	/	/	/	/	/	/				
ZY028 Riester-Rente	(44)	/	/	/	/	/	/	/	-	/	-	-	-	/	/	/				
ZY027 Priv. Versicherung	320	301	(325)	295	334	(305)	340	291	/	292	394	/	(457)	337	/	(312)				
ZY031 Auslandsrente	231	234	(469)	201	229	/	246	178	/	187	305	/	355	(231)	/	(238)				
ZY025 Sonstige Renten	(341)	/	/	/	(383)	-	(383)	(397)	-	(397)	/	-	/	/	-	/				
ZY120 Andere abgeleit. Renten	489	-	-	-	489	(727)	473	489	(727)	473	-	-	-	-	-	-				
ZY121 AdL	366	-	-	-	366	/	367	366	/	367	-	-	-	-	-	-				
ZY122 BSV	(1039)	-	-	-	(1039)	/	(1168)	(1039)	/	(1168)	-	-	-	-	-	-				
ZY123 GUV	655	-	-	-	655	/	(596)	655	/	(596)	-	-	-	-	-	-				
ZY128 Riester-Rente	-	-	-	-	-	-	-	-	-	-	-	-	-	-	-	-				
ZY131 Auslandsrente	(369)	-	-	-	(369)	/	(370)	(369)	/	(370)	-	-	-	-	-	-				
ZY125 Sonstige Renten	436	-	-	-	436	-	436	436	-	436	-	-	-	-	-	-				
ZY030 Eig. Renten (ZY010+ZY020)	804	733	939	702	869	1057	856	676	834	671	1247	1117	1275	1526	1265	1566				
ZY130 Abg. Renten (ZY110+ZY120)	928	-	-	-	928	759	947	929	761	948	(565)	/	/	-	-	-				
ZY035 Renten ins. (ZY030+ZY130)	1125	733	939	702	1442	1036	1494	1475	970	1529	1252	1108	1283	1526	1265	1566				

\* TNS INFRATEST SOZIALFORSCHUNG \*



Persönliche und haushaltsbezogene Einkommen, Einkommenssummen, Abzüge und Nettoeinkommen - Anteil der Bezieher/innen

PROZENT SENKRECHT

Teilgesamtheit: Frauen ab 55 Jahren - ohne reine KLG (ohne Heimbewohner) - a l t e L ä n d e r (mit West-Berlin)

	+-- ALLE +--				+ V E R H E I R A T E T E +				+----- A L L E I N S T E H E N D E N A C H F A M I L I E N S T A N D -----+											
		Alle	+-----+ 55-u. 65 u. 65 J. älter		Alle	+-----+ 55-u. 65 u. 65 J. älter		Alle	+-----+ 55-u. 65 u. 65 J. älter		+-----+ 55-u. 65 u. 65 J. älter			+-----+ 55-u. 65 u. 65 J. älter						
			Gesamt	Verwitwet		Geschieden/Getr.lebend	Ledig													
Basis hochger. (in Tsd.)	11872	6372	2838	3534	5500	1369	4131	3510	386	3124	1305	658	647	686	326	360				
Basis ungewichtet	10206	5697	2440	3257	4509	954	3555	2867	246	2621	1070	493	577	572	215	357				
ZY040 Erwerbs- und weitere persönliche Einkommen	26	30	59	6	22	72	5	9	60	3	45	75	14	42	82	4				
dar.: ZY041+ZY042 Erwerbseink.	24	28	57	4	20	70	4	8	58	2	42	71	12	41	81	4				
ZY043 Arbeitslosenunterst.	1	1	1	0	1	2	0	0	1	-	1	2	0	1	2	-				
ZY050 Persönliches Brutto- einkommen (ZY035+ZY040)	90	84	74	92	98	94	99	99	98	99	95	91	99	98	96	99				
ZY060 Haushaltsbez. Einkommen	41	44	47	42	37	39	36	34	34	34	42	42	43	38	39	37				
dar.: ZY061 Wohngeld	1	0	0	0	2	1	2	1	1	1	3	2	4	2	1	3				
ZY062a SH als HLU incl. GS	3	2	2	2	4	3	5	3	4	3	8	4	13	3	2	4				
ZY061a ALG II	1	1	2	0	2	8	0	1	6	0	6	11	0	2	3	-				
ZY063+ZY064 Altent./Unter.	2	1	1	1	2	3	2	2	2	2	5	4	5	1	1	0				
ZY065 Vermietung/Verpacht.	15	20	22	18	9	11	9	10	14	10	8	9	6	10	13	6				
ZY066 Zinsen	24	27	24	29	20	13	22	21	11	23	14	11	18	23	19	27				
ZY070 Bruttoeinkommen der Person (ZY050+ZY060)	96	92	88	95	100	99	100	100	100	100	100	100	100	99	98	100				
ZY080 Pers. Steuern/Sozialabg.	87	79	69	87	96	90	98	98	96	99	92	86	97	95	93	97				
ZY081 Lohn-/Einkommenst.	45	45	56	36	45	66	39	43	55	42	45	67	24	57	77	38				
ZY082 Beitr. KV	84	74	62	83	96	89	98	98	94	98	91	84	97	95	92	97				
ZY083+ZY084 Beitr. GRV/ALV	15	17	37	1	13	50	1	4	36	0	27	52	2	30	62	1				
ZY085 Beitr. Pflegevers.	85	75	63	84	96	90	98	98	96	99	91	86	97	95	92	97				
ZY090 Nettoeinkommen der Person (ZY070./ZY080)	95	91	87	95	100	99	100	100	100	100	100	100	100	99	98	100				
PY070 Bruttoeinkomm. d. Ehepart.	53	100	99	100	-	-	-	-	-	-	-	-	-	-	-	-				
PY090 Nettoeinkomm. d. Ehepart.	53	100	99	100	-	-	-	-	-	-	-	-	-	-	-	-				
HY070 Bruttoeink. d. Ehepaares/ Alleinsteh. (ZY070+PY070)	100	100	100	100	100	99	100	100	100	100	100	100	100	99	98	100				
HY090 Nettoeink. d. Ehepaares/ Alleinsteh. (ZY090+PY090)	100	100	100	100	100	99	100	100	100	100	100	100	100	99	98	100				
Wohnungseigentum/Mietfrei	64	74	75	74	51	43	54	59	54	60	34	37	32	43	43	43				

\* TNS INFRATEST SOZIALFORSCHUNG \*

-----  
 Persönliche und haushaltsbezogene Einkommen, Einkommenssummen, Abzüge und Nettoeinkommen - Betrag je Bezieher/in EUR/MONAT

Teilgesamtheit: Frauen ab 55 Jahren - ohne reine KLG (ohne Heimbewohner) - a l t e L ä n d e r (mit West-Berlin)

	+-- ALLE +--				+ V E R H E I R A T E T E +				+----- A L L E I N S T E H E N D E N A C H F A M I L I E N S T A N D -----+											
		Alle	+-----+ 55-u. 65 u. 65 J. älter		Alle	+-----+ 55-u. 65 u. 65 J. älter		Alle	+-----+ 55-u. 65 u. 65 J. älter		+-----+ Geschieden/Getr.lebend			+-----+ Ledig						
			Alle	55-u. 65 J.		65 u. älter	Alle		55-u. 65 J.	65 u. älter	Alle	55-u. 65 J.	65 u. älter	Alle	55-u. 65 J.	65 u. älter				
Basis hochger. (in Tsd.)	11872	6372	2838	3534	5500	1369	4131	3510	386	3124	1305	658	647	686	326	360				
Basis ungewichtet	10206	5697	2440	3257	4509	954	3555	2867	246	2621	1070	493	577	572	215	357				
ZY040 Erwerbs- und weitere persönliche Einkommen	1801	1595	1710	678	2127	2386	827	1399	1602	871	2151	2409	781	2897	3018	(852)				
dar.: ZY041+ZY042 Erwerbseink.	1877	1670	1752	802	2200	2433	893	1461	1631	960	2230	2464	841	2929	3056	(829)				
ZY043 Arbeitslosenunterst.	713	606	612	/	(837)	(826)	/	/	/	-	(1001)	(993)	/	/	/	-				
ZY050 Persönliches Brutto- einkommen (ZY035+ZY040)	1388	1070	1581	740	1704	2257	1530	1585	1842	1553	1788	2227	1378	2166	2815	1598				
ZY060 Haushaltsbez. Einkommen	373	347	358	338	410	476	386	421	475	415	424	521	327	328	379	280				
dar.: ZY061 Wohngeld	94	(90)	(101)	(81)	96	(77)	100	95	/	98	(92)	/	(96)	(106)	/	(119)				
ZY062a SH als HLU incl. GS	343	271	246	290	374	365	376	419	/	423	318	(378)	300	(434)	/	(521)				
ZY061a ALG II	565	393	397	/	658	664	/	(437)	(456)	/	717	717	/	/	/	-				
ZY063+ZY064 Altent./Unter.	409	267	(252)	273	480	557	449	416	/	432	561	(634)	(495)	/	/	/				
ZY065 Vermietung/Verpacht.	562	496	505	487	724	642	759	772	717	781	691	722	648	521	444	(666)				
ZY066 Zinsen	141	133	113	146	152	100	162	168	(56)	175	113	119	110	124	110	132				
ZY070 Bruttoeinkommen der Person (ZY050+ZY060)	1474	1148	1528	867	1821	2321	1657	1716	1969	1685	1877	2247	1502	2260	2896	1691				
ZY080 Pers. Steuern/Sozialabg.	326	299	557	135	351	757	228	256	478	229	479	776	212	625	1062	248				
ZY081 Lohn-/Einkommenst.	266	236	333	117	301	507	186	200	384	170	428	482	273	507	656	236				
ZY082 Beitr. KV	127	108	166	73	144	203	126	131	156	128	161	209	120	183	250	126				
ZY083+ZY084 Beitr. GRV/ALV	244	218	220	(89)	284	290	(137)	202	209	/	281	285	(163)	349	352	/				
ZY085 Beitr. Pflegevers.	23	18	22	16	28	29	28	29	27	29	25	26	24	31	34	27				
ZY090 Nettoeinkommen der Person (ZY070./ZY080)	1181	896	1100	746	1484	1637	1433	1465	1511	1460	1440	1582	1296	1662	1901	1450				
PY070 Bruttoeinkomm. d. Ehepart.	2650	2650	3150	2251	-	-	-	-	-	-	-	-	-	-	-	-				
PY090 Nettoeinkomm. d. Ehepart.	2068	2068	2305	1879	-	-	-	-	-	-	-	-	-	-	-	-				
HY070 Bruttoeink. d. Ehepaares/ Alleinsteh. (ZY070+PY070)	2828	3696	4473	3072	1821	2321	1657	1716	1969	1685	1877	2247	1502	2260	2896	1691				
HY090 Nettoeink. d. Ehepaares/ Alleinsteh. (ZY090+PY090)	2232	2877	3244	2582	1484	1637	1433	1465	1511	1460	1440	1582	1296	1662	1901	1450				

Brutto-Einkommen aus Regel- und Zusatzsicherung (einschl. KLG) und aus anderen Renten - Anteil der Bezieher/innen

Teilgesamtheit: Männer und Frauen ab 65 Jahren (ohne Heimbewohner) - a l t e L ä n d e r (mit West-Berlin)

	+-- alle +--	+- LETZTE / HEUTIGE BERUFLICHE STELLUNG ("Alle" einschl. nie erwerbstätig und K.A. zur beruflichen Stellung) -----+											
		+-----+ M ä n n e r +-----+						+-----+ F r a u e n +-----+					
		Alle	Arbeiter	An- gestellte	Beamte/ Ber.-Sold	Selbst- ständige	Mit- helfende	Alle	Arbeiter	An- gestellte	Beamte/ Ber.-Sold	Selbst- ständige	Mit- helfende
Basis hochger. (in Tsd.)	13666	5971	2034	2304	743	825	9	7695	2243	4023	232	379	320
Basis ungewichtet	12622	5779	1921	2168	869	763	7	6843	1957	3568	228	337	301
ZY010 Eigene RZSS (brutto)	92	95	99	98	98	77	[100]	90	95	95	94	74	65
ZY011 GRV insgesamt	87	88	99	97	38	76	[100]	87	95	95	27	73	65
ZY015 reine KLG	0	-	-	-	-	-	-	0	0	0	-	0	2
ZY016 GRV o. r. KLG	87	88	99	97	38	76	[100]	87	94	95	27	73	63
ZY012 BAV	18	31	34	46	0	9	-	8	8	11	-	1	1
ZY013 ZÖD	11	11	7	20	2	1	-	12	4	20	3	2	0
ZY014 BV	7	12	-	0	97	-	-	3	-	-	89	-	-
ZY110 Abgeleitete RZSS (brutto)	24	5	5	5	2	6	-	38	46	35	24	32	38
ZY111 GRV	22	5	5	5	2	6	-	36	44	32	11	30	37
ZY112 BAV	4	-	-	-	-	-	-	7	8	8	2	4	3
ZY113 ZÖD	2	-	-	-	-	-	-	4	4	4	2	1	1
ZY114 BV	2	-	-	-	-	-	-	4	3	4	13	2	1
Eigene o. abgeleit. RZSS	94	95	99	98	98	78	[100]	93	97	96	98	81	78
Eig. o. abgel. GRV	90	88	99	97	39	77	[100]	91	97	96	33	80	78
Eigene u. abgeleit. RZSS	21	5	5	5	2	5	-	34	43	33	20	24	24
Eig. u. abgel. GRV	20	5	5	5	1	5	-	32	42	30	5	24	24
ZY020 Andere eigene Renten	11	15	10	13	5	45	[70]	8	4	7	7	37	30
ZY021 AdL	3	4	3	0	0	21	[32]	2	0	0	-	22	26
ZY022 BSV	1	2	-	1	0	10	-	0	-	0	-	8	-
ZY023 GUV	1	2	3	2	1	3	-	1	1	0	-	1	1
ZY028 Riester-Rente	0	0	0	1	0	1	-	0	0	0	2	-	-
ZY027 Priv. Versicherung	4	5	2	5	1	13	[53]	2	1	3	3	8	3
ZY031 Auslandsrente	2	3	2	3	0	3	-	2	2	3	1	2	2
ZY025 Sonstige Renten	1	1	0	1	2	1	[10]	0	0	0	0	0	0
ZY120 Andere abgeleit. Renten	2	-	-	-	-	-	-	4	3	2	1	11	30
ZY121 AdL	1	-	-	-	-	-	-	2	1	0	-	7	27
ZY122 BSV	0	-	-	-	-	-	-	0	0	0	-	0	1
ZY123 GUV	0	-	-	-	-	-	-	0	0	0	-	0	1
ZY128 Riester-Rente	-	-	-	-	-	-	-	-	-	-	-	-	-
ZY131 Auslandsrente	0	-	-	-	-	-	-	0	1	0	0	1	-
ZY125 Sonstige Renten	1	-	-	-	-	-	-	1	1	1	1	2	2
ZY030 Eig. Renten (ZY010+ZY020)	94	98	99	99	98	96	[100]	92	95	95	94	90	80
ZY130 Abg. Renten (ZY110+ZY120)	25	5	5	5	2	6	-	40	46	36	25	37	55
ZY035 Renten ins. (ZY030+ZY130)	97	98	99	99	98	96	[100]	95	98	97	98	96	96

\* TNS INFRATEST SOZIALFORSCHUNG \*

Brutto-Einkommen aus Regel- und Zusatzsicherung (einschl. KLG) und aus anderen Renten - Betrag je Bezieher/in

EUR/MONAT

Teilgesamtheit: Männer und Frauen ab 65 Jahren (ohne Heimbewohner) - a l t e L ä n d e r (mit West-Berlin)

	--- alle ---	+- LETZTE / HEUTIGE BERUFLICHE STELLUNG ("Alle" einschl. nie erwerbstätig und K.A. zur beruflichen Stellung) -----+											
		+-----+ M ä n n e r +-----+						+-----+ F r a u e n +-----+					
		Alle	Arbeiter	An- gestellte	Beamte/ Ber.-Sold	Selbst- ständige	Mit- helfende	Alle	Arbeiter	An- gestellte	Beamte/ Ber.-Sold	Selbst- ständige	Mit- helfende
Basis hochger. (in Tsd.)	13666	5971	2034	2304	743	825	9	7695	2243	4023	232	379	320
Basis ungewichtet	12622	5779	1921	2168	869	763	7	6843	1957	3568	228	337	301
ZY010 Eigene RZSS (brutto)	1236	1808	1361	2059	3116	894	/	762	556	837	2564	528	358
ZY011 GRV insgesamt	924	1286	1262	1578	351	766	/	642	536	747	387	519	356
ZY015 reine KLG	138	-	-	-	-	-	-	138	/	/	-	/	/
ZY016 GRV o. r. KLG	926	1286	1262	1578	351	766	/	644	537	747	387	521	363
ZY012 BAV	523	615	223	834	/	1184	-	249	143	288	-	/	/
ZY013 ZÖD	326	417	336	449	(270)	(213)	-	263	203	273	/	/	/
ZY014 BV	2899	2991	-	/	2988	-	-	2576	-	-	2576	-	-
ZY110 Abgeleitete RZSS (brutto)	877	315	276	344	(294)	342	-	932	830	1029	1256	795	631
ZY111 GRV	707	315	276	344	(294)	342	-	749	744	780	(554)	631	585
ZY112 BAV	313	-	-	-	-	-	-	313	149	383	/	(768)	/
ZY113 ZÖD	279	-	-	-	-	-	-	279	250	307	/	/	/
ZY114 BV	1511	-	-	-	-	-	-	1511	1111	1575	(1826)	/	/
Eigene o. abgeleit. RZSS	1426	1822	1376	2076	3122	912	/	1112	934	1198	2769	792	603
Eig. o. abgel. GRV	1075	1300	1277	1594	359	784	/	908	863	995	500	716	579
Eigene u. abgeleit. RZSS	1592	1800	1593	2078	(2864)	1216	-	1570	1343	1751	3443	1293	931
Eig. u. abgel. GRV	1342	1518	1515	1757	/	1076	-	1322	1242	1447	/	1140	915
ZY020 Andere eigene Renten	607	744	390	641	363	1061	/	407	253	342	(139)	756	306
ZY021 AdL	414	491	429	/	/	515	/	318	(328)	(286)	-	336	303
ZY022 BSV	2387	2530	-	(2343)	/	2606	-	2014	-	/	-	1997	-
ZY023 GUV	444	491	486	604	/	(371)	-	292	(300)	(265)	-	/	/
ZY028 Riester-Rente	(68)	(80)	/	(73)	/	/	-	/	/	/	/	-	-
ZY027 Priv. Versicherung	438	513	299	472	(208)	665	/	322	(236)	336	/	(408)	/
ZY031 Auslandsrente	338	467	298	631	/	(288)	-	225	206	230	/	(357)	/
ZY025 Sonstige Renten	502	543	/	594	(345)	(884)	/	(378)	/	(354)	/	/	/
ZY120 Andere abgeleit. Renten	470	-	-	-	-	-	-	470	426	580	/	426	455
ZY121 AdL	366	-	-	-	-	-	-	366	(358)	(334)	-	(372)	375
ZY122 BSV	(1137)	-	-	-	-	-	-	(1137)	/	(1164)	-	/	/
ZY123 GUV	(596)	-	-	-	-	-	-	(596)	/	(689)	-	/	/
ZY128 Riester-Rente	-	-	-	-	-	-	-	-	-	-	-	-	-
ZY131 Auslandsrente	(370)	-	-	-	-	-	-	(370)	/	(454)	/	/	-
ZY125 Sonstige Renten	430	-	-	-	-	-	-	430	(443)	(384)	/	/	/
ZY030 Eig. Renten (ZY010+ZY020)	1277	1871	1400	2128	3131	1220	/	782	564	856	2565	735	407
ZY130 Abg. Renten (ZY110+ZY120)	893	315	276	344	(294)	342	-	948	849	1054	1245	806	677
ZY035 Renten ins. (ZY030+ZY130)	1474	1886	1414	2144	3138	1239	/	1145	953	1229	2784	1007	729

\* TNS INFRATEST SOZIALFORSCHUNG \*

Persönliche und haushaltsbezogene Einkommen, Einkommenssummen, Abzüge und Nettoeinkommen - Anteil der Bezieher/innen

Teilgesamtheit: Männer und Frauen ab 65 Jahren (ohne Heimbewohner) - a l t e L ä n d e r (mit West-Berlin)

	--- alle ---	+- LETZTE / HEUTIGE BERUFLICHE STELLUNG ("Alle" einschl. nie erwerbstätig und K.A. zur beruflichen Stellung) -----+											
		+-----+ M ä n n e r +-----+						+-----+ F r a u e n +-----+					
		Alle	Arbeiter	An- gestellte	Beamte/ Ber.-Sold	Selbst- ständige	Mit- helfende	Alle	Arbeiter	An- gestellte	Beamte/ Ber.-Sold	Selbst- ständige	Mit- helfende
Basis hochger. (in Tsd.)	13666	5971	2034	2304	743	825	9	7695	2243	4023	232	379	320
Basis ungewichtet	12622	5779	1921	2168	869	763	7	6843	1957	3568	228	337	301
ZY040 Erwerbs- und weitere persönliche Einkommen	7	10	7	9	7	24	[37]	5	4	5	5	18	2
dar.: ZY041+ZY042 Erwerbseink.	6	9	6	9	7	23	[37]	4	3	4	5	17	2
ZY043 Arbeitslosenunterst.	0	0	0	-	-	-	-	0	-	0	-	-	-
ZY050 Persönliches Brutto- einkommen (ZY035+ZY040)	97	99	99	99	100	98	[100]	96	98	97	98	97	96
ZY060 Haushaltsbez. Einkommen	40	42	29	46	48	60	[50]	39	29	41	55	53	56
dar.: ZY061 Wohngeld	1	1	1	1	0	1	-	1	2	1	-	1	0
ZY062a SH als HLU incl. GS	3	3	4	2	-	4	[12]	3	4	2	1	5	1
ZY061a ALG II	0	0	0	0	-	0	-	0	0	0	-	-	0
ZY063+ZY064 Altent./Unter.	2	1	1	0	-	6	[6]	2	1	1	0	9	13
ZY065 Vermietung/Verpacht.	15	18	10	17	19	36	[16]	13	8	14	23	25	27
ZY066 Zinsen	26	27	15	34	36	29	[32]	25	18	30	44	24	28
ZY070 Bruttoeinkommen der Person (ZY050+ZY060)	99	100	100	100	100	100	[100]	98	99	99	99	99	98
ZY080 Pers. Steuern/Sozialabg.	95	99	98	99	100	98	[100]	93	93	95	99	94	91
ZY081 Lohn-/Einkommenst.	40	43	20	50	93	38	[48]	38	22	48	97	35	13
ZY082 Beitr. KV	94	98	98	98	97	96	[100]	91	92	94	97	92	90
ZY083+ZY084 Beitr. GRV/ALV	1	1	1	2	-	-	-	1	0	1	-	-	-
ZY085 Beitr. Pflegevers.	95	98	98	99	100	98	[100]	92	92	94	99	93	90
ZY090 Nettoeinkommen der Person (ZY070./ZY080)	99	100	100	100	100	99	[100]	98	99	99	99	98	98
PY070 Bruttoeinkomm. d. Ehepart.	56	69	65	70	72	70	[51]	46	44	47	43	44	41
PY090 Nettoeinkomm. d. Ehepart.	56	68	65	70	70	70	[51]	46	44	47	43	44	40
HY070 Bruttoeink. d. Ehepaares/ Alleinsteh. (ZY070+PY070)	100	100	100	100	100	100	[100]	100	100	100	100	100	100
HY090 Nettoeink. d. Ehepaares/ Alleinsteh. (ZY090+PY090)	100	100	100	100	100	100	[100]	100	100	100	100	100	99
Wohnungseigentum/Mietfrei	66	68	57	72	79	81	[76]	63	57	63	81	76	95

Persönliche und haushaltsbezogene Einkommen, Einkommenssummen, Abzüge und Nettoeinkommen - Betrag je Bezieher/in

EUR/MONAT

Teilgesamtheit: Männer und Frauen ab 65 Jahren (ohne Heimbewohner) - a l t e L ä n d e r (mit West-Berlin)

	+-- alle +--	+- LETZTE / HEUTIGE BERUFLICHE STELLUNG ("Alle" einschl. nie erwerbstätig und K.A. zur beruflichen Stellung) -----+											
		+-----+ M ä n n e r +-----+						+-----+ F r a u e n +-----+					
		Alle	Arbeiter	An- gestellte	Beamte/ Ber.-Sold	Selbst- ständige	Mit- helfende	Alle	Arbeiter	An- gestellte	Beamte/ Ber.-Sold	Selbst- ständige	Mit- helfende
Basis hochger. (in Tsd.)	13666	5971	2034	2304	743	825	9	7695	2243	4023	232	379	320
Basis ungewichtet	12622	5779	1921	2168	869	763	7	6843	1957	3568	228	337	301
ZY040 Erwerbs- und weitere persönliche Einkommen	1272	1617	636	1265	1970	2656	/	750	423	669	(752)	1523	/
dar.: ZY041+ZY042 Erwerbseink.	1406	1723	697	1322	2076	2720	/	850	448	738	(752)	1607	/
ZY043 Arbeitslosenunterst.	/	/	/	-	-	-	-	/	-	/	-	-	-
ZY050 Persönliches Brutto- einkommen (ZY035+ZY040)	1560	2033	1452	2243	3220	1853	/	1180	968	1260	2816	1271	740
ZY060 Haushaltsbez. Einkommen	367	373	216	335	277	713	/	362	219	371	424	605	469
dar.: ZY061 Wohngeld	92	83	(62)	(104)	/	/	-	96	107	83	-	/	/
ZY062a SH als HLU incl. GS	349	338	307	352	-	(379)	/	356	292	418	/	(358)	/
ZY061a ALG II	(423)	(450)	(447)	/	-	/	-	/	/	/	-	-	/
ZY063+ZY064 Altent./Unter.	351	281	(159)	/	-	344	/	387	(193)	388	/	(582)	318
ZY065 Vermietung/Verpacht.	566	547	320	510	431	813	/	587	373	631	503	756	631
ZY066 Zinsen	156	158	85	167	121	265	/	154	104	161	243	214	107
ZY070 Bruttoeinkommen der Person (ZY050+ZY060)	1690	2180	1508	2388	3352	2256	/	1302	1026	1396	3015	1581	992
ZY080 Pers. Steuern/Sozialabg.	270	371	165	409	654	525	/	188	114	196	687	317	130
ZY081 Lohn-/Einkommenst.	277	413	99	422	428	783	/	155	53	130	456	401	226
ZY082 Beitr. KV	128	158	116	155	237	198	/	104	83	107	222	148	85
ZY083+ZY084 Beitr. GRV/ALV	133	143	(123)	153	-	-	-	115	/	130	-	-	-
ZY085 Beitr. Pflegevers.	26	31	28	36	27	30	/	23	20	25	24	24	14
ZY090 Nettoeinkommen der Person (ZY070./ZY080)	1431	1816	1346	1984	2698	1749	/	1126	919	1209	2338	1286	870
PY070 Bruttoeinkomm. d. Ehepart.	1562	970	712	991	1058	1428	/	2251	1874	2491	3346	2314	1374
PY090 Nettoeinkomm. d. Ehepart.	1304	807	626	829	833	1141	/	1879	1620	2065	2555	1821	1189
HY070 Bruttoeink. d. Ehepaares/ Alleinsteh. (ZY070+PY070)	2541	2845	1971	3080	4117	3260	/	2306	1832	2561	4427	2579	1534
HY090 Nettoeink. d. Ehepaares/ Alleinsteh. (ZY090+PY090)	2137	2364	1752	2561	3282	2542	/	1960	1614	2172	3409	2068	1333

\* TNS INFRATEST SOZIALFORSCHUNG \*

PROZENT SENKRECHT

Brutto-Einkommen aus Regel- und Zusatzsicherung (einschl. KLG) und aus anderen Renten - Anteil der Bezieher/innen

Teilgesamtheit: Männer und Frauen ab 65 Jahren - verheiratet (ohne Heimbewohner) - a l t e L ä n d e r (mit West-Berlin)

	--- alle ---+	+- LETZTE / HEUTIGE BERUFLICHE STELLUNG ("Alle" einschl. nie erwerbstätig und K.A. zur beruflichen Stellung) -----+											
		+-----+ M ä n n e r +-----+						+-----+ F r a u e n +-----+					
		Alle	Arbeiter	An- gestellte	Beamte/ Ber.-Sold	Selbst- ständige	Mit- helfende	Alle	Arbeiter	An- gestellte	Beamte/ Ber.-Sold	Selbst- ständige	Mit- helfende
Basis hochger. (in Tsd.)	7955	4420	1488	1716	571	596	5	3535	981	1911	99	169	130
Basis ungewichtet	7508	4250	1383	1606	671	545	5	3258	874	1784	111	156	117
ZY010 Eigene RZSS (brutto)	93	96	99	98	99	77	[100]	89	95	94	97	70	70
ZY011 GRV insgesamt	87	88	99	98	38	76	[100]	87	95	94	25	69	70
ZY015 reine KLG	0	-	-	-	-	-	-	0	-	-	-	-	-
ZY016 GRV o. r. KLG	87	88	99	98	38	76	[100]	87	95	94	25	69	70
ZY012 BAV	21	32	35	48	0	9	-	7	8	9	-	1	-
ZY013 ZÖD	11	10	7	20	1	1	-	11	4	18	2	3	-
ZY014 BV	8	13	-	0	98	-	-	2	-	-	88	-	-
ZY110 Abgeleitete RZSS (brutto)	-	-	-	-	-	-	-	-	-	-	-	-	-
ZY111 GRV	-	-	-	-	-	-	-	-	-	-	-	-	-
ZY112 BAV	-	-	-	-	-	-	-	-	-	-	-	-	-
ZY113 ZÖD	-	-	-	-	-	-	-	-	-	-	-	-	-
ZY114 BV	-	-	-	-	-	-	-	-	-	-	-	-	-
Eigene o. abgeleit. RZSS	93	96	99	98	99	77	[100]	89	95	94	97	70	70
Eig. o. abgel. GRV	87	88	99	98	38	76	[100]	87	95	94	25	69	70
Eigene u. abgeleit. RZSS	-	-	-	-	-	-	-	-	-	-	-	-	-
Eig. u. abgel. GRV	-	-	-	-	-	-	-	-	-	-	-	-	-
ZY020 Andere eigene Renten	12	15	10	12	4	46	[63]	8	4	6	6	43	47
ZY021 AdL	4	4	3	0	0	22	[63]	3	1	0	-	28	41
ZY022 BSV	1	2	-	1	0	11	-	1	-	0	-	10	-
ZY023 GUV	1	2	3	2	1	3	-	0	0	0	-	1	2
ZY028 Riester-Rente	0	0	0	1	0	1	-	0	-	0	2	-	-
ZY027 Priv. Versicherung	3	4	2	5	1	12	[31]	2	1	2	2	8	4
ZY031 Auslandsrente	2	2	2	3	0	3	-	2	2	3	1	1	3
ZY025 Sonstige Renten	0	1	0	1	1	1	[20]	0	-	0	-	1	-
ZY120 Andere abgeleit. Renten	-	-	-	-	-	-	-	-	-	-	-	-	-
ZY121 AdL	-	-	-	-	-	-	-	-	-	-	-	-	-
ZY122 BSV	-	-	-	-	-	-	-	-	-	-	-	-	-
ZY123 GUV	-	-	-	-	-	-	-	-	-	-	-	-	-
ZY128 Riester-Rente	-	-	-	-	-	-	-	-	-	-	-	-	-
ZY131 Auslandsrente	-	-	-	-	-	-	-	-	-	-	-	-	-
ZY125 Sonstige Renten	-	-	-	-	-	-	-	-	-	-	-	-	-
ZY030 Eig. Renten (ZY010+ZY020)	95	98	99	99	99	96	[100]	91	95	94	97	91	90
ZY130 Abg. Renten (ZY110+ZY120)	-	-	-	-	-	-	-	-	-	-	-	-	-
ZY035 Renten ins. (ZY030+ZY130)	95	98	99	99	99	96	[100]	91	95	94	97	91	90

\* TNS INFRATEST SOZIALFORSCHUNG \*

Brutto-Einkommen aus Regel- und Zusatzsicherung (einschl. KLG) und aus anderen Renten - Betrag je Bezieher/in

Teilgesamtheit: Männer und Frauen ab 65 Jahren - verheiratet (ohne Heimbewohner) - a l t e L ä n d e r (mit West-Berlin)

	alle	LETZTE / HEUTIGE BERUFLICHE STELLUNG ("Alle" einschl. nie erwerbstätig und K.A. zur beruflichen Stellung)											
		M ä n n e r						F r a u e n					
		Alle	Arbeiter	An-gestellte	Beamte/ Ber.-Sold	Selbst-ständige	Mit-helfende	Alle	Arbeiter	An-gestellte	Beamte/ Ber.-Sold	Selbst-ständige	Mit-helfende
Basis hochger. (in Tsd.)	7955	4420	1488	1716	571	596	5	3535	981	1911	99	169	130
Basis ungewichtet	7508	4250	1383	1606	671	545	5	3258	874	1784	111	156	117
ZY010 Eigene RZSS (brutto)	1372	1887	1396	2161	3167	946	/	681	518	727	2299	458	378
ZY011 GRV insgesamt	992	1321	1290	1620	342	792	/	580	497	656	(391)	459	378
ZY015 reine KLG	/	-	-	-	-	-	-	/	-	-	-	-	-
ZY016 GRV o. r. KLG	992	1321	1290	1620	342	792	/	580	497	656	(391)	459	378
ZY012 BAV	604	670	232	905	/	1365	-	222	172	238	-	/	-
ZY013 ZÖD	355	440	343	477	(170)	/	-	253	190	262	/	/	-
ZY014 BV	2957	3041	-	/	3037	-	-	2414	-	-	2414	-	-
ZY110 Abgeleitete RZSS (brutto)	-	-	-	-	-	-	-	-	-	-	-	-	-
ZY111 GRV	-	-	-	-	-	-	-	-	-	-	-	-	-
ZY112 BAV	-	-	-	-	-	-	-	-	-	-	-	-	-
ZY113 ZÖD	-	-	-	-	-	-	-	-	-	-	-	-	-
ZY114 BV	-	-	-	-	-	-	-	-	-	-	-	-	-
Eigene o. abgeleit. RZSS	1372	1887	1396	2161	3167	946	/	681	518	727	2299	458	378
Eig. o. abgel. GRV	992	1321	1290	1620	342	792	/	580	497	656	(391)	459	378
Eigene u. abgeleit. RZSS	-	-	-	-	-	-	-	-	-	-	-	-	-
Eig. u. abgel. GRV	-	-	-	-	-	-	-	-	-	-	-	-	-
ZY020 Andere eigene Renten	629	733	397	568	312	1082	/	399	237	268	/	818	280
ZY021 AdL	414	488	424	/	/	512	/	298	/	/	-	316	284
ZY022 BSV	2432	2516	-	/	/	2593	-	(2089)	-	/	-	(2166)	-
ZY023 GUV	472	492	506	(616)	/	(326)	-	(324)	/	/	-	/	/
ZY028 Riester-Rente	(71)	(81)	/	(73)	/	/	-	/	-	/	/	-	-
ZY027 Priv. Versicherung	450	511	308	500	(181)	657	/	295	/	338	/	(267)	/
ZY031 Auslandsrente	279	338	277	384	/	(312)	-	201	(219)	178	/	/	/
ZY025 Sonstige Renten	524	540	/	(595)	/	/	/	/	-	/	-	/	-
ZY120 Andere abgeleit. Renten	-	-	-	-	-	-	-	-	-	-	-	-	-
ZY121 AdL	-	-	-	-	-	-	-	-	-	-	-	-	-
ZY122 BSV	-	-	-	-	-	-	-	-	-	-	-	-	-
ZY123 GUV	-	-	-	-	-	-	-	-	-	-	-	-	-
ZY128 Riester-Rente	-	-	-	-	-	-	-	-	-	-	-	-	-
ZY131 Auslandsrente	-	-	-	-	-	-	-	-	-	-	-	-	-
ZY125 Sonstige Renten	-	-	-	-	-	-	-	-	-	-	-	-	-
ZY030 Eig. Renten (ZY010+ZY020)	1415	1945	1434	2219	3181	1276	/	702	525	741	2305	741	442
ZY130 Abg. Renten (ZY110+ZY120)	-	-	-	-	-	-	-	-	-	-	-	-	-
ZY035 Renten ins. (ZY030+ZY130)	1415	1945	1434	2219	3181	1276	/	702	525	741	2305	741	442

\* TNS INFRATEST SOZIALFORSCHUNG \*



Persönliche und haushaltsbezogene Einkommen, Einkommenssummen, Abzüge und Nettoeinkommen - Anteil der Bezieher/innen

Teilgesamtheit: Männer und Frauen ab 65 Jahren - verheiratet (ohne Heimbewohner) - a l t e L ä n d e r (mit West-Berlin)

	+-- alle +--	+- LETZTE / HEUTIGE BERUFLICHE STELLUNG ("Alle" einschl. nie erwerbstätig und K.A. zur beruflichen Stellung) -----+											
		+-----+ M ä n n e r +-----+						+-----+ F r a u e n +-----+					
		Alle	Arbeiter	An- gestellte	Beamte/ Ber.-Sold	Selbst- ständige	Mit- helfende	Alle	Arbeiter	An- gestellte	Beamte/ Ber.-Sold	Selbst- ständige	Mit- helfende
Basis hochger. (in Tsd.)	7955	4420	1488	1716	571	596	5	3535	981	1911	99	169	130
Basis ungewichtet	7508	4250	1383	1606	671	545	5	3258	874	1784	111	156	117
ZY040 Erwerbs- und weitere persönliche Einkommen	8	10	7	9	8	24	-	6	6	5	3	22	4
dar.: ZY041+ZY042 Erwerbseink.	7	9	6	9	7	23	-	4	3	4	3	19	3
ZY043 Arbeitslosenunterst.	0	0	0	-	-	-	-	0	-	0	-	-	-
ZY050 Persönliches Brutto- einkommen (ZY035+ZY040)	96	99	100	100	100	98	[100]	92	96	95	98	94	90
ZY060 Haushaltsbez. Einkommen	43	43	29	48	50	63	[75]	42	30	46	68	55	65
dar.: ZY061 Wohngeld	0	1	1	0	0	0	-	0	1	0	-	1	-
ZY062a SH als HLU incl. GS	2	2	3	1	-	2	-	2	2	1	-	2	-
ZY061a ALG II	0	0	0	0	-	0	-	0	0	0	-	-	-
ZY063+ZY064 Altent./Unter.	1	1	1	0	-	7	[12]	1	0	0	-	7	17
ZY065 Vermietung/Verpacht.	19	19	11	19	21	40	[31]	18	10	20	41	30	36
ZY066 Zinsen	29	28	15	36	37	33	[63]	29	21	34	51	29	31
ZY070 Bruttoeinkommen der Person (ZY050+ZY060)	98	100	100	100	100	100	[100]	95	97	98	99	97	96
ZY080 Pers. Steuern/Sozialabg.	94	99	99	99	100	98	[100]	87	87	92	98	90	81
ZY081 Lohn-/Einkommenst.	38	40	15	45	91	39	[20]	36	21	45	95	39	12
ZY082 Beitr. KV	91	98	99	99	97	96	[100]	83	83	88	93	85	77
ZY083+ZY084 Beitr. GRV/ALV	1	1	1	2	-	-	-	1	1	1	-	-	-
ZY085 Beitr. Pflegevers.	92	99	99	99	100	97	[100]	84	83	89	97	87	79
ZY090 Nettoeinkommen der Person (ZY070./ZY080)	98	100	100	100	100	99	[100]	95	97	97	98	96	96
PY070 Bruttoeinkomm. d. Ehepart.	96	93	89	94	94	97	[100]	100	100	100	100	99	100
PY090 Nettoeinkomm. d. Ehepart.	96	92	89	94	91	97	[100]	100	100	100	100	99	98
HY070 Bruttoeink. d. Ehepaares/ Alleinsteh. (ZY070+PY070)	100	100	100	100	100	100	[100]	100	100	100	100	100	100
HY090 Nettoeink. d. Ehepaares/ Alleinsteh. (ZY090+PY090)	100	100	100	100	100	100	[100]	100	100	100	100	100	99
Wohnungseigentum/Mietfrei	74	74	62	77	83	86	[75]	74	66	76	95	85	100

Persönliche und haushaltsbezogene Einkommen, Einkommenssummen, Abzüge und Nettoeinkommen - Betrag je Bezieher/in EUR/MONAT

Teilgesamtheit: Männer und Frauen ab 65 Jahren - verheiratet (ohne Heimbewohner) - a l t e L ä n d e r (mit West-Berlin)

	--- alle ---	+- LETZTE / HEUTIGE BERUFLICHE STELLUNG ("Alle" einschl. nie erwerbstätig und K.A. zur beruflichen Stellung) -----+											
		+-----+ M ä n n e r +-----+						+-----+ F r a u e n +-----+					
		Alle	Arbeiter	An- gestellte	Beamte/ Ber.-Sold	Selbst- ständige	Mit- helfende	Alle	Arbeiter	An- gestellte	Beamte/ Ber.-Sold	Selbst- ständige	Mit- helfende
Basis hochger. (in Tsd.)	7955	4420	1488	1716	571	596	5	3535	981	1911	99	169	130
Basis ungewichtet	7508	4250	1383	1606	671	545	5	3258	874	1784	111	156	117
ZY040 Erwerbs- und weitere persönliche Einkommen	1367	1677	721	1291	1518	2945	-	678	469	540	/	1455	/
dar.: ZY041+ZY042 Erwerbseink.	1548	1817	825	1364	1614	3025	-	802	536	615	/	1621	/
ZY043 Arbeitslosenunterst.	/	/	/	-	-	-	-	/	-	/	-	-	-
ZY050 Persönliches Brutto- einkommen (ZY035+ZY040)	1522	2102	1480	2324	3255	1966	/	740	551	765	2317	1059	460
ZY060 Haushaltsbez. Einkommen	344	348	184	312	242	693	/	338	183	364	496	422	420
dar.: ZY061 Wohngeld	73	(68)	(54)	/	/	/	-	(81)	/	/	-	/	-
ZY062a SH als HLU incl. GS	281	275	245	(300)	-	/	-	290	(246)	(354)	-	/	-
ZY061a ALG II	(298)	(302)	/	/	-	/	-	/	/	/	-	-	-
ZY063+ZY064 Altent./Unter.	280	286	(147)	/	-	348	/	273	/	/	-	(275)	(337)
ZY065 Vermietung/Verpacht.	496	502	291	462	376	768	/	487	282	548	502	496	512
ZY066 Zinsen	143	141	66	152	105	232	/	146	99	154	254	167	89
ZY070 Bruttoeinkommen der Person (ZY050+ZY060)	1647	2241	1526	2465	3374	2368	/	867	603	917	2635	1267	720
ZY080 Pers. Steuern/Sozialabg.	278	378	166	425	614	559	/	135	74	132	572	290	103
ZY081 Lohn-/Einkommenst.	316	461	121	501	393	826	/	117	50	90	376	327	(214)
ZY082 Beitr. KV	125	160	118	158	236	202	/	73	52	73	194	136	64
ZY083+ZY084 Beitr. GRV/ALV	119	130	(136)	130	-	-	-	(89)	/	(112)	-	-	-
ZY085 Beitr. Pflegevers.	25	31	28	36	27	31	/	16	12	17	21	20	10
ZY090 Nettoeinkommen der Person (ZY070./ZY080)	1385	1870	1364	2044	2760	1832	/	746	537	797	2083	1002	633
PY070 Bruttoeinkomm. d. Ehepart.	1562	970	712	991	1058	1428	/	2251	1874	2491	3346	2314	1374
PY090 Nettoeinkomm. d. Ehepart.	1304	807	626	829	833	1141	/	1879	1620	2065	2555	1821	1189
HY070 Bruttoeink. d. Ehepaares/ Alleinsteh. (ZY070+PY070)	3110	3139	2159	3394	4369	3755	/	3072	2458	3382	5942	3523	2064
HY090 Nettoeink. d. Ehepaares/ Alleinsteh. (ZY090+PY090)	2598	2611	1918	2819	3519	2929	/	2582	2140	2835	4593	2765	1783

Brutto-Einkommen aus Regel- und Zusatzsicherung (einschl. KLG) und aus anderen Renten - Anteil der Bezieher/innen

Teilgesamtheit: Verheiratete Männer ab 65 Jahren, deren Ehefrau ein eigenes Einkommen bezieht (ohne Heimbewohner) - a l t e L ä n d e r (mit West-Berlin)

	+-- alle +--	+- LETZTE / HEUTIGE BERUFLICHE STELLUNG ("Alle" einschl. nie erwerbstätig und K.A. zur beruflichen Stellung) -----+						-----+					
		+-----+ M ä n n e r -----+						-----+ F r a u e n -----+					
		Alle	Arbeiter	An- gestellte	Beamte/ Ber.-Sold	Selbst- ständige	Mit- helfende	Alle	Arbeiter	An- gestellte	Beamte/ Ber.-Sold	Selbst- ständige	Mit- helfende
Basis hochger. (in Tsd.)	4076	4076	1322	1608	520	578	5	-	-	-	-	-	-
Basis ungewichtet	3910	3910	1228	1500	610	528	5	-	-	-	-	-	-
ZY010 Eigene RZSS (brutto)	96	96	99	98	99	77	[100]	-	-	-	-	-	-
ZY011 GRV insgesamt	88	88	99	98	39	76	[100]	-	-	-	-	-	-
ZY015 reine KLG	-	-	-	-	-	-	-	-	-	-	-	-	-
ZY016 GRV o. r. KLG	88	88	99	98	39	76	[100]	-	-	-	-	-	-
ZY012 BAV	32	32	36	49	0	9	-	-	-	-	-	-	-
ZY013 ZÖD	11	11	7	20	1	1	-	-	-	-	-	-	-
ZY014 BV	13	13	-	0	98	-	-	-	-	-	-	-	-
ZY110 Abgeleitete RZSS (brutto)	-	-	-	-	-	-	-	-	-	-	-	-	-
ZY111 GRV	-	-	-	-	-	-	-	-	-	-	-	-	-
ZY112 BAV	-	-	-	-	-	-	-	-	-	-	-	-	-
ZY113 ZÖD	-	-	-	-	-	-	-	-	-	-	-	-	-
ZY114 BV	-	-	-	-	-	-	-	-	-	-	-	-	-
Eigene o. abgeleit. RZSS	96	96	99	98	99	77	[100]	-	-	-	-	-	-
Eig. o. abgel. GRV	88	88	99	98	39	76	[100]	-	-	-	-	-	-
Eigene u. abgeleit. RZSS	-	-	-	-	-	-	-	-	-	-	-	-	-
Eig. u. abgel. GRV	-	-	-	-	-	-	-	-	-	-	-	-	-
ZY020 Andere eigene Renten	15	15	10	12	4	45	[63]	-	-	-	-	-	-
ZY021 AdL	4	4	3	0	0	22	[63]	-	-	-	-	-	-
ZY022 BSV	2	2	-	0	0	10	-	-	-	-	-	-	-
ZY023 GUV	2	2	3	2	1	3	-	-	-	-	-	-	-
ZY028 Riester-Rente	0	0	0	1	0	1	-	-	-	-	-	-	-
ZY027 Priv. Versicherung	5	5	2	5	2	12	[31]	-	-	-	-	-	-
ZY031 Auslandsrente	3	3	2	3	0	2	-	-	-	-	-	-	-
ZY025 Sonstige Renten	1	1	0	1	1	1	[20]	-	-	-	-	-	-
ZY120 Andere abgeleit. Renten	-	-	-	-	-	-	-	-	-	-	-	-	-
ZY121 AdL	-	-	-	-	-	-	-	-	-	-	-	-	-
ZY122 BSV	-	-	-	-	-	-	-	-	-	-	-	-	-
ZY123 GUV	-	-	-	-	-	-	-	-	-	-	-	-	-
ZY128 Riester-Rente	-	-	-	-	-	-	-	-	-	-	-	-	-
ZY131 Auslandsrente	-	-	-	-	-	-	-	-	-	-	-	-	-
ZY125 Sonstige Renten	-	-	-	-	-	-	-	-	-	-	-	-	-
ZY030 Eig. Renten (ZY010+ZY020)	98	98	99	99	99	96	[100]	-	-	-	-	-	-
ZY130 Abg. Renten (ZY110+ZY120)	-	-	-	-	-	-	-	-	-	-	-	-	-
ZY035 Renten ins. (ZY030+ZY130)	98	98	99	99	99	96	[100]	-	-	-	-	-	-

Brutto-Einkommen aus Regel- und Zusatzsicherung (einschl. KLG) und aus anderen Renten - Betrag je Bezieher/in

Teilgesamtheit: Verheiratete Männer ab 65 Jahren, deren Ehefrau ein eigenes Einkommen bezieht (ohne Heimbewohner) - a l t e L ä n d e r (mit West-Berlin)

	alle	LETZTE / HEUTIGE BERUFLICHE STELLUNG ("Alle" einschl. nie erwerbstätig und K.A. zur beruflichen Stellung)											
		M ä n n e r						F r a u e n					
		Alle	Arbeiter	An-gestellte	Beamte/ Ber.-Sold	Selbst-ständige	Mit-helfende	Alle	Arbeiter	An-gestellte	Beamte/ Ber.-Sold	Selbst-ständige	Mit-helfende
Basis hochger. (in Tsd.)	4076	4076	1322	1608	520	578	5	-	-	-	-	-	-
Basis ungewichtet	3910	3910	1228	1500	610	528	5	-	-	-	-	-	-
ZY010 Eigene RZSS (brutto)	1886	1886	1396	2171	3141	935	/	-	-	-	-	-	-
ZY011 GRV insgesamt	1319	1319	1288	1620	346	794	/	-	-	-	-	-	-
ZY015 reine KLG	-	-	-	-	-	-	-	-	-	-	-	-	-
ZY016 GRV o. r. KLG	1319	1319	1288	1620	346	794	/	-	-	-	-	-	-
ZY012 BAV	682	682	230	916	/	1303	-	-	-	-	-	-	-
ZY013 ZÖD	440	440	342	477	(187)	/	-	-	-	-	-	-	-
ZY014 BV	3010	3010	-	/	3006	-	-	-	-	-	-	-	-
ZY110 Abgeleitete RZSS (brutto)	-	-	-	-	-	-	-	-	-	-	-	-	-
ZY111 GRV	-	-	-	-	-	-	-	-	-	-	-	-	-
ZY112 BAV	-	-	-	-	-	-	-	-	-	-	-	-	-
ZY113 ZÖD	-	-	-	-	-	-	-	-	-	-	-	-	-
ZY114 BV	-	-	-	-	-	-	-	-	-	-	-	-	-
Eigene o. abgeleit. RZSS	1886	1886	1396	2171	3141	935	/	-	-	-	-	-	-
Eig. o. abgel. GRV	1319	1319	1288	1620	346	794	/	-	-	-	-	-	-
Eigene u. abgeleit. RZSS	-	-	-	-	-	-	-	-	-	-	-	-	-
Eig. u. abgel. GRV	-	-	-	-	-	-	-	-	-	-	-	-	-
ZY020 Andere eigene Renten	733	733	385	558	(317)	1080	/	-	-	-	-	-	-
ZY021 AdL	489	489	415	/	/	516	/	-	-	-	-	-	-
ZY022 BSV	2578	2578	-	/	/	2624	-	-	-	-	-	-	-
ZY023 GUV	482	482	514	(568)	/	(329)	-	-	-	-	-	-	-
ZY028 Riester-Rente	(83)	(83)	/	(73)	/	/	-	-	-	-	-	-	-
ZY027 Priv. Versicherung	513	513	278	521	(181)	651	/	-	-	-	-	-	-
ZY031 Auslandsrente	331	331	243	384	/	(331)	-	-	-	-	-	-	-
ZY025 Sonstige Renten	550	550	/	(595)	/	/	/	-	-	-	-	-	-
ZY120 Andere abgeleit. Renten	-	-	-	-	-	-	-	-	-	-	-	-	-
ZY121 AdL	-	-	-	-	-	-	-	-	-	-	-	-	-
ZY122 BSV	-	-	-	-	-	-	-	-	-	-	-	-	-
ZY123 GUV	-	-	-	-	-	-	-	-	-	-	-	-	-
ZY128 Riester-Rente	-	-	-	-	-	-	-	-	-	-	-	-	-
ZY131 Auslandsrente	-	-	-	-	-	-	-	-	-	-	-	-	-
ZY125 Sonstige Renten	-	-	-	-	-	-	-	-	-	-	-	-	-
ZY030 Eig. Renten (ZY010+ZY020)	1944	1944	1435	2227	3155	1263	/	-	-	-	-	-	-
ZY130 Abg. Renten (ZY110+ZY120)	-	-	-	-	-	-	-	-	-	-	-	-	-
ZY035 Renten ins. (ZY030+ZY130)	1944	1944	1435	2227	3155	1263	/	-	-	-	-	-	-

\* TNS INFRATEST SOZIALFORSCHUNG \*

Persönliche und haushaltsbezogene Einkommen, Einkommenssummen, Abzüge und Nettoeinkommen - Anteil der Bezieher/innen

Teilgesamtheit: Verheiratete Männer ab 65 Jahren, deren Ehefrau ein eigenes Einkommen bezieht (ohne Heimbewohner) - a l t e L ä n d e r (mit West-Berlin)

	+-- alle +--	+- LETZTE / HEUTIGE BERUFLICHE STELLUNG ("Alle" einschl. nie erwerbstätig und K.A. zur beruflichen Stellung) -----+						-----+					
		+-----+ M ä n n e r +-----+						+-----+ F r a u e n +-----+					
		Alle	Arbeiter	An- gestellte	Beamte/ Ber.-Sold	Selbst- ständige	Mit- helfende	Alle	Arbeiter	An- gestellte	Beamte/ Ber.-Sold	Selbst- ständige	Mit- helfende
Basis hochger. (in Tsd.)	4076	4076	1322	1608	520	578	5	-	-	-	-	-	-
Basis ungewichtet	3910	3910	1228	1500	610	528	5	-	-	-	-	-	-
ZY040 Erwerbs- und weitere persönliche Einkommen	10	10	7	9	8	24	-	-	-	-	-	-	-
dar.: ZY041+ZY042 Erwerbseink.	9	9	6	8	7	23	-	-	-	-	-	-	-
ZY043 Arbeitslosenunterst.	0	0	0	-	-	-	-	-	-	-	-	-	-
ZY050 Persönliches Brutto- einkommen (ZY035+ZY040)	99	99	100	100	100	98	[100]	-	-	-	-	-	-
ZY060 Haushaltsbez. Einkommen	47	47	32	51	52	65	[75]	-	-	-	-	-	-
dar.: ZY061 Wohngeld	1	1	1	0	0	0	-	-	-	-	-	-	-
ZY062a SH als HLU incl. GS	2	2	3	1	-	2	-	-	-	-	-	-	-
ZY061a ALG II	0	0	0	0	-	0	-	-	-	-	-	-	-
ZY063+ZY064 Altent./Unter.	1	1	1	0	-	7	[12]	-	-	-	-	-	-
ZY065 Vermietung/Verpacht.	21	21	12	20	22	41	[31]	-	-	-	-	-	-
ZY066 Zinsen	30	30	17	38	39	34	[63]	-	-	-	-	-	-
ZY070 Bruttoeinkommen der Person (ZY050+ZY060)	100	100	100	100	100	100	[100]	-	-	-	-	-	-
ZY080 Pers. Steuern/Sozialabg.	99	99	99	99	100	98	[100]	-	-	-	-	-	-
ZY081 Lohn-/Einkommenst.	41	41	17	47	92	39	[20]	-	-	-	-	-	-
ZY082 Beitr. KV	98	98	99	99	97	96	[100]	-	-	-	-	-	-
ZY083+ZY084 Beitr. GRV/ALV	1	1	1	2	-	-	-	-	-	-	-	-	-
ZY085 Beitr. Pflegevers.	99	99	99	99	100	97	[100]	-	-	-	-	-	-
ZY090 Nettoeinkommen der Person (ZY070./ZY080)	100	100	100	100	100	99	[100]	-	-	-	-	-	-
PY070 Bruttoeinkomm. d. Ehepart.	100	100	100	100	100	100	[100]	-	-	-	-	-	-
PY090 Nettoeinkomm. d. Ehepart.	100	100	100	100	100	100	[100]	-	-	-	-	-	-
HY070 Bruttoeink. d. Ehepaares/ Alleinsteh. (ZY070+PY070)	100	100	100	100	100	100	[100]	-	-	-	-	-	-
HY090 Nettoeink. d. Ehepaares/ Alleinsteh. (ZY090+PY090)	100	100	100	100	100	100	[100]	-	-	-	-	-	-
Wohnungseigentum/Mietfrei	74	74	63	78	83	87	[75]	-	-	-	-	-	-

Persönliche und haushaltsbezogene Einkommen, Einkommenssummen, Abzüge und Nettoeinkommen - Betrag je Bezieher/in

EUR/MONAT

Teilgesamtheit: Verheiratete Männer ab 65 Jahren, deren Ehefrau ein eigenes Einkommen bezieht (ohne Heimbewohner) - a l t e L ä n d e r (mit West-Berlin)

	--- alle ---	+- LETZTE / HEUTIGE BERUFLICHE STELLUNG ("Alle" einschl. nie erwerbstätig und K.A. zur beruflichen Stellung) -----+						-----+					
		+-----+ M ä n n e r -----+						+-----+ F r a u e n -----+					
		Alle	Arbeiter	An- gestellte	Beamte/ Ber.-Sold	Selbst- ständige	Mit- helfende	Alle	Arbeiter	An- gestellte	Beamte/ Ber.-Sold	Selbst- ständige	Mit- helfende
Basis hochger. (in Tsd.)	4076	4076	1322	1608	520	578	5	-	-	-	-	-	-
Basis ungewichtet	3910	3910	1228	1500	610	528	5	-	-	-	-	-	-
ZY040 Erwerbs- und weitere persönliche Einkommen	1723	1723	670	1324	1545	2970	-	-	-	-	-	-	-
dar.: ZY041+ZY042 Erwerbseink.	1862	1862	752	1402	1656	3054	-	-	-	-	-	-	-
ZY043 Arbeitslosenunterst.	/	/	/	-	-	-	-	-	-	-	-	-	-
ZY050 Persönliches Brutto- einkommen (ZY035+ZY040)	2107	2107	1481	2330	3232	1962	/	-	-	-	-	-	-
ZY060 Haushaltsbez. Einkommen	350	350	184	313	250	696	/	-	-	-	-	-	-
dar.: ZY061 Wohngeld	(68)	(68)	(54)	/	/	/	-	-	-	-	-	-	-
ZY062a SH als HLU incl. GS	275	275	245	(300)	-	/	-	-	-	-	-	-	-
ZY061a ALG II	(302)	(302)	/	/	-	/	-	-	-	-	-	-	-
ZY063+ZY064 Altent./Unter.	286	286	(147)	/	-	348	/	-	-	-	-	-	-
ZY065 Vermietung/Verpacht.	505	505	292	463	384	772	/	-	-	-	-	-	-
ZY066 Zinsen	142	142	66	152	109	233	/	-	-	-	-	-	-
ZY070 Bruttoeinkommen der Person (ZY050+ZY060)	2258	2258	1533	2481	3361	2375	/	-	-	-	-	-	-
ZY080 Pers. Steuern/Sozialabg.	384	384	167	433	608	559	/	-	-	-	-	-	-
ZY081 Lohn-/Einkommenst.	463	463	121	502	394	825	/	-	-	-	-	-	-
ZY082 Beitr. KV	158	158	117	156	227	200	/	-	-	-	-	-	-
ZY083+ZY084 Beitr. GRV/ALV	114	114	(89)	127	-	-	-	-	-	-	-	-	-
ZY085 Beitr. Pflegevers.	31	31	28	36	27	30	/	-	-	-	-	-	-
ZY090 Nettoeinkommen der Person (ZY070./ZY080)	1880	1880	1370	2052	2753	1836	/	-	-	-	-	-	-
PY070 Bruttoeinkomm. d. Ehepart.	975	975	713	993	1088	1434	/	-	-	-	-	-	-
PY090 Nettoeinkomm. d. Ehepart.	807	807	626	829	833	1141	/	-	-	-	-	-	-
HY070 Bruttoeink. d. Ehepaares/ Alleinsteh. (ZY070+PY070)	3231	3231	2246	3471	4449	3804	/	-	-	-	-	-	-
HY090 Nettoeink. d. Ehepaares/ Alleinsteh. (ZY090+PY090)	2684	2684	1994	2879	3586	2965	/	-	-	-	-	-	-

\* TNS INFRATEST SOZIALFORSCHUNG \*

Brutto-Einkommen aus Regel- und Zusatzsicherung (einschl. KLG) und aus anderen Renten - Anteil der Bezieher/innen

Teilgesamtheit: Männer und Frauen ab 65 Jahren (ohne Heimbewohner) - a l t e L ä n d e r (mit West-Berlin), Privatwirtschaft

	+-- alle +--	+- LETZTE / HEUTIGE BERUFLICHE STELLUNG ("Alle" einschl. nie erwerbstätig und K.A. zur beruflichen Stellung) -----+											
		+-----+ M ä n n e r +-----+						+-----+ F r a u e n +-----+					
		Alle	Arbeiter	An- gestellte	Beamte/ Ber.-Sold	Selbst- ständige	Mit- helfende	Alle	Arbeiter	An- gestellte	Beamte/ Ber.-Sold	Selbst- ständige	Mit- helfende
Basis hochger. (in Tsd.)	10146	4522	1870	1796	6	821	9	5624	2054	2804	-	379	317
Basis ungewichtet	9206	4252	1768	1690	8	760	7	4954	1788	2470	-	336	298
ZY010 Eigene RZSS (brutto)	93	95	99	98	[100]	77	[100]	91	94	94	-	74	64
ZY011 GRV insgesamt	93	94	99	98	[56]	77	[100]	91	94	94	-	73	64
ZY015 reine KLG	0	-	-	-	-	-	-	0	0	0	-	0	2
ZY016 GRV o. r. KLG	92	94	99	98	[56]	77	[100]	91	94	94	-	73	62
ZY012 BAV	24	40	37	58	[18]	9	-	10	8	15	-	1	0
ZY013 ZÖD	1	1	1	1	-	1	-	1	0	1	-	2	0
ZY014 BV	0	0	-	-	[100]	-	-	-	-	-	-	-	-
ZY110 Abgeleitete RZSS (brutto)	25	5	5	5	-	6	-	40	46	38	-	32	37
ZY111 GRV	24	5	5	5	-	6	-	38	45	35	-	30	37
ZY112 BAV	4	-	-	-	-	-	-	8	8	9	-	4	3
ZY113 ZÖD	2	-	-	-	-	-	-	3	4	3	-	1	1
ZY114 BV	2	-	-	-	-	-	-	3	2	4	-	2	1
Eigene o. abgeleit. RZSS	95	95	99	98	[100]	78	[100]	94	97	96	-	81	78
Eig. o. abgel. GRV	94	94	99	98	[56]	77	[100]	94	97	96	-	80	77
Eigene u. abgeleit. RZSS	23	5	5	5	-	5	-	37	44	36	-	24	24
Eig. u. abgel. GRV	22	5	5	5	-	5	-	35	42	33	-	24	24
ZY020 Andere eigene Renten	13	18	10	14	[25]	45	[70]	9	5	6	-	37	31
ZY021 AdL	4	5	3	0	-	21	[32]	3	0	0	-	22	26
ZY022 BSV	1	2	-	0	[10]	10	-	1	-	0	-	8	-
ZY023 GUV	1	2	3	2	-	3	-	1	1	0	-	1	1
ZY028 Riester-Rente	0	0	0	1	-	1	-	0	0	0	-	-	-
ZY027 Priv. Versicherung	4	6	2	6	-	13	[53]	2	1	3	-	8	3
ZY031 Auslandsrente	3	3	3	4	-	3	-	2	2	3	-	2	2
ZY025 Sonstige Renten	1	1	0	1	[14]	1	[10]	0	0	0	-	0	0
ZY120 Andere abgeleit. Renten	3	-	-	-	-	-	-	5	3	3	-	11	30
ZY121 AdL	1	-	-	-	-	-	-	2	1	0	-	7	27
ZY122 BSV	0	-	-	-	-	-	-	0	0	0	-	0	1
ZY123 GUV	0	-	-	-	-	-	-	0	0	0	-	0	1
ZY128 Riester-Rente	-	-	-	-	-	-	-	-	-	-	-	-	-
ZY131 Auslandsrente	0	-	-	-	-	-	-	0	1	1	-	1	-
ZY125 Sonstige Renten	1	-	-	-	-	-	-	1	1	1	-	2	2
ZY030 Eig. Renten (ZY010+ZY020)	96	98	99	99	[100]	96	[100]	94	95	95	-	90	80
ZY130 Abg. Renten (ZY110+ZY120)	26	5	5	5	-	6	-	42	47	38	-	37	55
ZY035 Renten ins. (ZY030+ZY130)	98	98	99	99	[100]	96	[100]	97	97	97	-	95	96

\* TNS INFRATEST SOZIALFORSCHUNG \*

Brutto-Einkommen aus Regel- und Zusatzsicherung (einschl. KLG) und aus anderen Renten - Betrag je Bezieher/in

EUR/MONAT

Teilgesamtheit: Männer und Frauen ab 65 Jahren (ohne Heimbewohner) - a l t e L ä n d e r (mit West-Berlin), Privatwirtschaft

	alle	LETZTE / HEUTIGE BERUFLICHE STELLUNG ("Alle" einschl. nie erwerbstätig und K.A. zur beruflichen Stellung)											
		M ä n n e r						F r a u e n					
		Alle	Arbeiter	An- gestellte	Beamte/ Ber.-Sold	Selbst- ständige	Mit- helfende	Alle	Arbeiter	An- gestellte	Beamte/ Ber.-Sold	Selbst- ständige	Mit- helfende
Basis hochger. (in Tsd.)	10146	4522	1870	1796	6	821	9	5624	2054	2804	-	379	317
Basis ungewichtet	9206	4252	1768	1690	8	760	7	4954	1788	2470	-	336	298
ZY010 Eigene RZSS (brutto)	1064	1581	1341	2083	/	893	/	633	539	738	-	527	360
ZY011 GRV insgesamt	932	1324	1261	1596	/	765	/	605	527	693	-	518	359
ZY015 reine KLG	(138)	-	-	-	-	-	-	(138)	/	/	-	/	/
ZY016 GRV o. r. KLG	933	1324	1261	1596	/	765	/	607	528	693	-	520	366
ZY012 BAV	519	609	211	831	/	1192	-	246	139	287	-	/	/
ZY013 ZÖD	173	256	(323)	(239)	-	(213)	-	77	/	(76)	-	/	/
ZY014 BV	/	/	-	-	/	-	-	-	-	-	-	-	-
ZY110 Abgeleitete RZSS (brutto)	846	310	280	325	-	339	-	903	828	1014	-	795	627
ZY111 GRV	706	310	280	325	-	339	-	750	746	789	-	631	579
ZY112 BAV	297	-	-	-	-	-	-	297	147	361	-	(768)	/
ZY113 ZÖD	281	-	-	-	-	-	-	281	256	298	-	/	/
ZY114 BV	1474	-	-	-	-	-	-	1474	1104	1629	-	/	/
Eigene o. abgeleit. RZSS	1265	1595	1356	2098	/	910	/	998	919	1119	-	792	598
Eig. o. abgel. GRV	1091	1338	1276	1610	/	782	/	891	858	967	-	716	574
Eigene u. abgeleit. RZSS	1497	1684	1582	2025	-	1219	-	1476	1324	1676	-	1293	927
Eig. u. abgel. GRV	1330	1519	1521	1726	-	1074	-	1309	1235	1431	-	1140	912
ZY020 Andere eigene Renten	633	754	394	578	/	1057	/	436	250	355	-	756	306
ZY021 AdL	417	493	433	/	-	515	/	321	(328)	/	-	336	303
ZY022 BSV	2367	2504	-	/	/	2606	-	2021	-	/	-	1997	-
ZY023 GUV	451	489	490	576	-	(371)	-	(311)	(302)	/	-	/	/
ZY028 Riester-Rente	(77)	(84)	/	(72)	-	/	-	/	/	/	-	-	-
ZY027 Priv. Versicherung	475	542	307	497	-	665	/	346	(236)	382	-	(408)	/
ZY031 Auslandsrente	321	432	296	568	-	(288)	-	195	206	175	-	(357)	/
ZY025 Sonstige Renten	534	587	/	(650)	/	(685)	/	(407)	/	(391)	-	/	/
ZY120 Andere abgeleit. Renten	477	-	-	-	-	-	-	477	435	576	-	426	455
ZY121 AdL	368	-	-	-	-	-	-	368	(351)	(333)	-	(372)	375
ZY122 BSV	(1215)	-	-	-	-	-	-	(1215)	/	/	-	/	/
ZY123 GUV	(620)	-	-	-	-	-	-	(620)	/	/	-	/	/
ZY128 Riester-Rente	-	-	-	-	-	-	-	-	-	-	-	-	-
ZY131 Auslandsrente	(367)	-	-	-	-	-	-	(367)	/	(413)	-	/	-
ZY125 Sonstige Renten	434	-	-	-	-	-	-	434	(439)	(367)	-	/	/
ZY030 Eig. Renten (ZY010+ZY020)	1118	1661	1381	2149	/	1219	/	659	548	758	-	735	409
ZY130 Abg. Renten (ZY110+ZY120)	863	310	280	325	-	339	-	919	847	1038	-	806	674
ZY035 Renten ins. (ZY030+ZY130)	1325	1676	1396	2164	/	1237	/	1038	938	1154	-	1007	726

\* TNS INFRATEST SOZIALFORSCHUNG \*



Persönliche und haushaltsbezogene Einkommen, Einkommenssummen, Abzüge und Nettoeinkommen - Anteil der Bezieher/innen

Teilgesamtheit: Männer und Frauen ab 65 Jahren (ohne Heimbewohner) - a l t e L ä n d e r (mit West-Berlin), Privatwirtschaft

	+-- alle +--	+- LETZTE / HEUTIGE BERUFLICHE STELLUNG ("Alle" einschl. nie erwerbstätig und K.A. zur beruflichen Stellung) -----+											
		+-----+ M ä n n e r +-----+						+-----+ F r a u e n +-----+					
		Alle	Arbeiter	An- gestellte	Beamte/ Ber.-Sold	Selbst- ständige	Mit- helfende	Alle	Arbeiter	An- gestellte	Beamte/ Ber.-Sold	Selbst- ständige	Mit- helfende
Basis hochger. (in Tsd.)	10146	4522	1870	1796	6	821	9	5624	2054	2804	-	379	317
Basis ungewichtet	9206	4252	1768	1690	8	760	7	4954	1788	2470	-	336	298
ZY040 Erwerbs- und weitere persönliche Einkommen	8	11	7	9	[22]	24	[37]	6	4	5	-	18	2
dar.: ZY041+ZY042 Erwerbseink.	7	10	6	9	[22]	23	[37]	5	3	5	-	17	2
ZY043 Arbeitslosenunterst.	0	0	0	-	-	-	-	0	-	0	-	-	-
ZY050 Persönliches Brutto- einkommen (ZY035+ZY040)	98	99	99	100	[100]	98	[100]	97	98	97	-	97	96
ZY060 Haushaltsbez. Einkommen	40	42	29	48	[76]	60	[50]	38	29	42	-	53	56
dar.: ZY061 Wohngeld	1	1	1	0	[14]	1	-	1	2	1	-	1	0
ZY062a SH als HLU incl. GS	3	3	4	2	-	4	[12]	3	4	2	-	5	1
ZY061a ALG II	0	0	1	0	-	0	-	0	0	0	-	-	0
ZY063+ZY064 Altent./Unter.	2	2	1	0	-	6	[6]	2	1	1	-	9	13
ZY065 Vermietung/Verpacht.	15	18	10	18	[22]	36	[16]	13	7	14	-	25	27
ZY066 Zinsen	25	26	15	36	[28]	29	[32]	25	17	31	-	24	27
ZY070 Bruttoeinkommen der Person (ZY050+ZY060)	99	100	100	100	[100]	100	[100]	99	99	99	-	99	98
ZY080 Pers. Steuern/Sozialabg.	96	98	98	99	[100]	98	[100]	94	93	95	-	94	91
ZY081 Lohn-/Einkommenst.	36	37	21	55	[86]	37	[48]	34	22	46	-	35	13
ZY082 Beitr. KV	95	98	98	98	[90]	96	[100]	92	91	93	-	92	90
ZY083+ZY084 Beitr. GRV/ALV	1	1	1	2	-	-	-	1	0	1	-	-	-
ZY085 Beitr. Pflegevers.	95	98	98	98	[100]	98	[100]	92	91	93	-	93	90
ZY090 Nettoeinkommen der Person (ZY070./ZY080)	99	100	100	100	[100]	99	[100]	98	98	98	-	98	98
PY070 Bruttoeinkomm. d. Ehepart.	56	68	65	70	[90]	71	[51]	46	44	48	-	44	41
PY090 Nettoeinkomm. d. Ehepart.	56	68	65	70	[90]	70	[51]	46	44	48	-	44	40
HY070 Bruttoeink. d. Ehepaares/ Alleinsteh. (ZY070+PY070)	100	100	100	100	[100]	100	[100]	100	100	100	-	100	100
HY090 Nettoeink. d. Ehepaares/ Alleinsteh. (ZY090+PY090)	100	100	100	100	[100]	100	[100]	100	100	100	-	100	99
Wohnungseigentum/Mietfrei	65	67	57	73	[76]	81	[76]	64	57	63	-	77	95

Persönliche und haushaltsbezogene Einkommen, Einkommenssummen, Abzüge und Nettoeinkommen - Betrag je Bezieher/in

EUR/MONAT

Teilgesamtheit: Männer und Frauen ab 65 Jahren (ohne Heimbewohner) - a l t e L ä n d e r (mit West-Berlin), Privatwirtschaft

	--- alle ---	+- LETZTE / HEUTIGE BERUFLICHE STELLUNG ("Alle" einschl. nie erwerbstätig und K.A. zur beruflichen Stellung) -----+											
		+-----+ M ä n n e r +-----+						+-----+ F r a u e n +-----+					
		Alle	Arbeiter	An- gestellte	Beamte/ Ber.-Sold	Selbst- ständige	Mit- helfende	Alle	Arbeiter	An- gestellte	Beamte/ Ber.-Sold	Selbst- ständige	Mit- helfende
Basis hochger. (in Tsd.)	10146	4522	1870	1796	6	821	9	5624	2054	2804	-	379	317
Basis ungewichtet	9206	4252	1768	1690	8	760	7	4954	1788	2470	-	336	298
ZY040 Erwerbs- und weitere persönliche Einkommen	1287	1621	630	1256	/	2656	/	758	432	630	-	1523	/
dar.: ZY041+ZY042 Erwerbseink.	1418	1727	689	1308	/	2720	/	853	458	682	-	1607	/
ZY043 Arbeitslosenunterst.	/	/	/	-	-	-	-	/	-	/	-	-	-
ZY050 Persönliches Brutto- einkommen (ZY035+ZY040)	1423	1845	1435	2268	/	1854	/	1077	953	1185	-	1272	738
ZY060 Haushaltsbez. Einkommen	385	399	216	333	/	716	/	373	210	401	-	608	455
dar.: ZY061 Wohngeld	98	89	(65)	/	/	/	-	102	99	(93)	-	/	/
ZY062a SH als HLU incl. GS	333	332	299	365	-	(379)	/	335	306	372	-	(372)	/
ZY061a ALG II	(447)	(477)	(447)	/	-	/	-	/	/	/	-	-	/
ZY063+ZY064 Altent./Unter.	349	288	(159)	/	-	344	/	384	(193)	(373)	-	(582)	318
ZY065 Vermietung/Verpacht.	599	576	311	508	/	819	/	625	347	694	-	756	617
ZY066 Zinsen	157	167	89	164	/	265	/	150	103	168	-	214	98
ZY070 Bruttoeinkommen der Person (ZY050+ZY060)	1565	2002	1491	2418	/	2258	/	1208	1008	1335	-	1582	980
ZY080 Pers. Steuern/Sozialabg.	249	343	163	448	/	525	/	170	112	197	-	318	129
ZY081 Lohn-/Einkommenst.	277	432	89	457	/	783	/	142	50	144	-	401	225
ZY082 Beitr. KV	121	147	116	157	/	198	/	98	83	105	-	149	85
ZY083+ZY084 Beitr. GRV/ALV	97	114	(114)	114	-	-	-	67	/	(76)	-	-	-
ZY085 Beitr. Pflegevers.	26	32	28	36	/	30	/	22	20	24	-	24	14
ZY090 Nettoeinkommen der Person (ZY070./ZY080)	1326	1666	1332	1975	/	1752	/	1048	903	1148	-	1287	860
PY070 Bruttoeinkomm. d. Ehepart.	1521	959	710	982	/	1428	/	2189	1884	2466	-	2314	1374
PY090 Nettoeinkomm. d. Ehepart.	1273	801	624	814	/	1141	/	1834	1631	2039	-	1821	1189
HY070 Bruttoeink. d. Ehepaares/ Alleinsteh. (ZY070+PY070)	2403	2654	1951	3106	/	3266	/	2201	1821	2513	-	2583	1527
HY090 Nettoeink. d. Ehepaares/ Alleinsteh. (ZY090+PY090)	2025	2208	1735	2545	/	2549	/	1877	1605	2119	-	2071	1327

\* TNS INFRATEST SOZIALFORSCHUNG \*

Brutto-Einkommen aus Regel- und Zusatzsicherung (einschl. KLG) und aus anderen Renten - Anteil der Bezieher/innen

Teilgesamtheit: Männer und Frauen ab 65 Jahren (ohne Heimbewohner) - a l t e L ä n d e r (mit West-Berlin), öffentlicher Dienst

	+-- alle +--	+- LETZTE / HEUTIGE BERUFLICHE STELLUNG ("Alle" einschl. nie erwerbstätig und K.A. zur beruflichen Stellung) -----+											
		+-----+ M ä n n e r +-----+						+-----+ F r a u e n +-----+					
		Alle	Arbeiter	An- gestellte	Beamte/ Ber.-Sold	Selbst- ständige	Mit- helfende	Alle	Arbeiter	An- gestellte	Beamte/ Ber.-Sold	Selbst- ständige	Mit- helfende
Basis hochger. (in Tsd.)	2976	1390	152	496	736	1	-	1586	166	1180	232	1	-
Basis ungewichtet	2918	1468	143	461	859	1	-	1450	149	1064	228	1	-
ZY010 Eigene RZSS (brutto)	97	98	99	98	98	[100]	-	97	99	97	94	[100]	-
ZY011 GRV insgesamt	77	66	99	97	38	[100]	-	87	99	97	27	[100]	-
ZY015 reine KLG	0	-	-	-	-	-	-	0	-	0	-	-	-
ZY016 GRV o. r. KLG	77	66	99	97	38	[100]	-	87	99	97	27	[100]	-
ZY012 BAV	2	3	5	5	0	[100]	-	1	2	2	-	-	-
ZY013 ZÖD	50	43	82	90	2	-	-	56	51	67	3	[100]	-
ZY014 BV	31	52	-	0	97	-	-	13	-	-	89	-	-
ZY110 Abgeleitete RZSS (brutto)	18	4	6	5	2	-	-	30	45	30	24	-	-
ZY111 GRV	15	4	6	5	2	-	-	25	42	25	11	-	-
ZY112 BAV	3	-	-	-	-	-	-	5	6	6	2	-	-
ZY113 ZÖD	3	-	-	-	-	-	-	5	9	5	2	-	-
ZY114 BV	4	-	-	-	-	-	-	7	5	6	13	-	-
Eigene o. abgeleit. RZSS	98	98	99	98	98	[100]	-	98	100	97	98	[100]	-
Eig. o. abgel. GRV	78	67	99	97	39	[100]	-	88	100	97	33	[100]	-
Eigene u. abgeleit. RZSS	17	4	6	5	2	-	-	29	44	29	20	-	-
Eig. u. abgel. GRV	14	3	6	5	1	-	-	23	41	25	5	-	-
ZY020 Andere eigene Renten	7	6	5	10	4	-	-	7	1	8	7	-	-
ZY021 AdL	0	1	1	1	0	-	-	0	-	1	-	-	-
ZY022 BSV	0	1	-	2	0	-	-	0	-	0	-	-	-
ZY023 GUV	1	1	1	1	1	-	-	1	0	1	-	-	-
ZY028 Riester-Rente	0	0	-	1	0	-	-	0	-	0	2	-	-
ZY027 Priv. Versicherung	2	2	2	3	1	-	-	3	-	3	3	-	-
ZY031 Auslandsrente	2	0	2	0	0	-	-	3	-	3	1	-	-
ZY025 Sonstige Renten	1	2	-	2	2	-	-	0	0	0	0	-	-
ZY120 Andere abgeleit. Renten	1	-	-	-	-	-	-	2	4	2	1	-	-
ZY121 AdL	0	-	-	-	-	-	-	0	2	0	-	-	-
ZY122 BSV	0	-	-	-	-	-	-	0	-	0	-	-	-
ZY123 GUV	0	-	-	-	-	-	-	0	-	0	-	-	-
ZY128 Riester-Rente	-	-	-	-	-	-	-	-	-	-	-	-	-
ZY131 Auslandsrente	0	-	-	-	-	-	-	0	1	0	0	-	-
ZY125 Sonstige Renten	0	-	-	-	-	-	-	1	1	1	1	-	-
ZY030 Eig. Renten (ZY010+ZY020)	98	98	99	99	98	[100]	-	97	99	97	94	[100]	-
ZY130 Abg. Renten (ZY110+ZY120)	18	4	6	5	2	-	-	31	46	30	25	-	-
ZY035 Renten ins. (ZY030+ZY130)	98	98	99	99	98	[100]	-	98	100	98	98	[100]	-

\* TNS INFRATEST SOZIALFORSCHUNG \*

Brutto-Einkommen aus Regel- und Zusatzsicherung (einschl. KLG) und aus anderen Renten - Betrag je Bezieher/in

Teilgesamtheit: Männer und Frauen ab 65 Jahren (ohne Heimbewohner) - a l t e L ä n d e r (mit West-Berlin), öffentlicher Dienst

	--- alle ---	+- LETZTE / HEUTIGE BERUFLICHE STELLUNG ("Alle" einschl. nie erwerbstätig und K.A. zur beruflichen Stellung) -----+											
		+-----+ M ä n n e r +-----+					+-----+ F r a u e n +-----+						
		Alle	Arbeiter	An- gestellte	Beamte/ Ber.-Sold	Selbst- ständige	Mit- helfende	Alle	Arbeiter	An- gestellte	Beamte/ Ber.-Sold	Selbst- ständige	Mit- helfende
Basis hochger. (in Tsd.)	2976	1390	152	496	736	1	-	1586	166	1180	232	1	-
Basis ungewichtet	2918	1468	143	461	859	1	-	1450	149	1064	228	1	-
ZY010 Eigene RZSS (brutto)	1857	2539	1607	1978	3115	/	-	1249	750	1072	2564	/	-
ZY011 GRV insgesamt	945	1125	1314	1515	343	/	-	825	641	876	387	/	-
ZY015 reine KLG	/	-	-	-	-	-	-	/	-	/	-	-	-
ZY016 GRV o. r. KLG	945	1125	1314	1515	343	/	-	825	641	876	387	/	-
ZY012 BAV	575	751	/	(961)	/	/	-	(287)	/	(322)	-	-	-
ZY013 ZÖD	334	428	337	456	(270)	-	-	271	210	279	/	/	-
ZY014 BV	2902	2996	-	/	2993	-	-	2576	-	-	2576	-	-
ZY110 Abgeleitete RZSS (brutto)	998	342	(225)	(417)	(294)	-	-	1065	886	1073	1256	-	-
ZY111 GRV	690	342	(225)	(417)	(294)	-	-	733	740	747	(554)	-	-
ZY112 BAV	407	-	-	-	-	-	-	407	/	457	/	-	-
ZY113 ZÖD	286	-	-	-	-	-	-	286	(225)	318	/	-	-
ZY114 BV	1559	-	-	-	-	-	-	1559	/	1488	(1826)	-	-
Eigene o. abgeleit. RZSS	2026	2552	1620	1999	3122	/	-	1564	1141	1390	2769	/	-
Eig. o. abgel. GRV	1064	1134	1327	1536	351	/	-	1018	947	1065	500	/	-
Eigene u. abgeleit. RZSS	2097	2362	(1708)	(2275)	(2864)	-	-	2068	1607	1979	3443	-	-
Eig. u. abgel. GRV	1467	1525	(1443)	(1872)	/	-	-	1460	1351	1502	/	-	-
ZY020 Andere eigene Renten	411	573	/	826	289	-	-	281	/	301	(139)	-	-
ZY021 AdL	(334)	/	/	/	/	-	-	/	-	/	-	-	-
ZY022 BSV	(2598)	(2770)	-	/	/	-	-	/	-	/	-	-	-
ZY023 GUV	(412)	(513)	/	/	/	-	-	/	/	/	-	-	-
ZY028 Riester-Rente	/	/	-	/	/	-	-	/	-	/	/	-	-
ZY027 Priv. Versicherung	234	(207)	/	(213)	(208)	-	-	249	-	254	/	-	-
ZY031 Auslandsrente	241	(166)	/	/	/	-	-	253	-	266	/	-	-
ZY025 Sonstige Renten	346	(364)	-	(447)	(301)	-	-	/	/	/	/	-	-
ZY120 Andere abgeleit. Renten	(520)	-	-	-	-	-	-	(520)	/	(593)	/	-	-
ZY121 AdL	/	-	-	-	-	-	-	/	/	/	-	-	-
ZY122 BSV	/	-	-	-	-	-	-	/	-	/	-	-	-
ZY123 GUV	/	-	-	-	-	-	-	/	-	/	-	-	-
ZY128 Riester-Rente	-	-	-	-	-	-	-	-	-	-	-	-	-
ZY131 Auslandsrente	/	-	-	-	-	-	-	/	/	/	/	-	-
ZY125 Sonstige Renten	(437)	-	-	-	-	-	-	(437)	/	/	/	-	-
ZY030 Eig. Renten (ZY010+ZY020)	1880	2575	1620	2056	3128	/	-	1263	754	1090	2565	/	-
ZY130 Abg. Renten (ZY110+ZY120)	1019	342	(225)	(417)	(294)	-	-	1087	898	1102	1245	-	-
ZY035 Renten ins. (ZY030+ZY130)	2055	2587	1634	2076	3135	/	-	1587	1161	1418	2784	/	-

\* TNS INFRATEST SOZIALFORSCHUNG \*

Persönliche und haushaltsbezogene Einkommen, Einkommenssummen, Abzüge und Nettoeinkommen - Anteil der Bezieher/innen

Teilgesamtheit: Männer und Frauen ab 65 Jahren (ohne Heimbewohner) - a l t e L ä n d e r (mit West-Berlin), öffentlicher Dienst

	--- alle ---	+- LETZTE / HEUTIGE BERUFLICHE STELLUNG ("Alle" einschl. nie erwerbstätig und K.A. zur beruflichen Stellung) -----+											
		+-----+ M ä n n e r +-----+						+-----+ F r a u e n +-----+					
		Alle	Arbeiter	An- gestellte	Beamte/ Ber.-Sold	Selbst- ständige	Mit- helfende	Alle	Arbeiter	An- gestellte	Beamte/ Ber.-Sold	Selbst- ständige	Mit- helfende
Basis hochger. (in Tsd.)	2976	1390	152	496	736	1	-	1586	166	1180	232	1	-
Basis ungewichtet	2918	1468	143	461	859	1	-	1450	149	1064	228	1	-
ZY040 Erwerbs- und weitere persönliche Einkommen	6	7	5	8	7	-	-	5	5	5	5	-	-
dar.: ZY041+ZY042 Erwerbseink.	5	7	4	8	7	-	-	4	2	4	5	-	-
ZY043 Arbeitslosenunterst.	-	-	-	-	-	-	-	-	-	-	-	-	-
ZY050 Persönliches Brutto- einkommen (ZY035+ZY040)	99	100	100	100	100	[100]	-	99	100	99	98	[100]	-
ZY060 Haushaltsbez. Einkommen	42	42	25	40	48	-	-	42	29	41	55	[100]	-
dar.: ZY061 Wohngeld	1	0	1	1	-	-	-	1	1	1	-	-	-
ZY062a SH als HLU incl. GS	1	1	1	1	-	-	-	1	2	1	1	[100]	-
ZY061a ALG II	-	-	-	-	-	-	-	-	-	-	-	-	-
ZY063+ZY064 Altent./Unter.	1	0	-	0	-	-	-	1	-	1	0	-	-
ZY065 Vermietung/Verpacht.	16	17	7	16	19	-	-	15	8	14	23	-	-
ZY066 Zinsen	31	30	13	27	37	-	-	31	22	30	44	-	-
ZY070 Bruttoeinkommen der Person (ZY050+ZY060)	100	100	100	100	100	[100]	-	100	100	99	99	[100]	-
ZY080 Pers. Steuern/Sozialabg.	99	100	100	100	100	[100]	-	98	98	98	99	[100]	-
ZY081 Lohn-/Einkommenst.	60	64	18	35	93	[100]	-	56	31	52	97	-	-
ZY082 Beitr. KV	98	98	100	100	97	[100]	-	97	98	97	97	[100]	-
ZY083+ZY084 Beitr. GRV/ALV	1	1	1	2	-	-	-	1	-	1	-	-	-
ZY085 Beitr. Pflegevers.	99	100	100	100	100	[100]	-	97	98	97	99	[100]	-
ZY090 Nettoeinkommen der Person (ZY070./ZY080)	100	100	100	100	100	[100]	-	99	100	99	99	[100]	-
PY070 Bruttoeinkomm. d. Ehepart.	56	71	66	70	72	-	-	44	40	45	43	-	-
PY090 Nettoeinkomm. d. Ehepart.	56	69	66	70	70	-	-	44	40	45	43	-	-
HY070 Bruttoeink. d. Ehepaares/ Alleinsteh. (ZY070+PY070)	100	100	100	100	100	[100]	-	100	100	100	100	[100]	-
HY090 Nettoeink. d. Ehepaares/ Alleinsteh. (ZY090+PY090)	100	100	100	100	100	[100]	-	100	100	100	100	[100]	-
Wohnungseigentum/Mietfrei	68	73	60	67	79	[100]	-	64	58	62	81	-	-

Persönliche und haushaltsbezogene Einkommen, Einkommenssummen, Abzüge und Nettoeinkommen - Betrag je Bezieher/in

EUR/MONAT

Teilgesamtheit: Männer und Frauen ab 65 Jahren (ohne Heimbewohner) - a l t e L ä n d e r (mit West-Berlin), öffentlicher Dienst

	--- alle ---	+- LETZTE / HEUTIGE BERUFLICHE STELLUNG ("Alle" einschl. nie erwerbstätig und K.A. zur beruflichen Stellung) -----+											
		+-----+ M ä n n e r +-----+						+-----+ F r a u e n +-----+					
		Alle	Arbeiter	An- gestellte	Beamte/ Ber.-Sold	Selbst- ständige	Mit- helfende	Alle	Arbeiter	An- gestellte	Beamte/ Ber.-Sold	Selbst- ständige	Mit- helfende
Basis hochger. (in Tsd.)	2976	1390	152	496	736	1	-	1586	166	1180	232	1	-
Basis ungewichtet	2918	1468	143	461	859	1	-	1450	149	1064	228	1	-
ZY040 Erwerbs- und weitere persönliche Einkommen	1223	1610	/	1302	1988	-	-	732	/	770	(752)	-	-
dar.: ZY041+ZY042 Erwerbseink.	1363	1718	/	1380	2098	-	-	843	/	887	(752)	-	-
ZY043 Arbeitslosenunterst.	-	-	-	-	-	-	-	-	-	-	-	-	-
ZY050 Persönliches Brutto- einkommen (ZY035+ZY040)	2109	2664	1650	2158	3216	/	-	1617	1178	1448	2816	/	-
ZY060 Haushaltsbez. Einkommen	306	292	202	343	273	-	-	319	317	291	424	/	-
dar.: ZY061 Wohngeld	(76)	/	/	/	-	-	-	/	/	/	-	-	-
ZY062a SH als HLU incl. GS	(367)	/	/	/	-	-	-	(366)	/	/	/	/	-
ZY061a ALG II	-	-	-	-	-	-	-	-	-	-	-	-	-
ZY063+ZY064 Altent./Unter.	(443)	/	-	/	-	-	-	(472)	-	(396)	/	-	-
ZY065 Vermietung/Verpacht.	472	456	(486)	518	420	-	-	489	(662)	471	503	-	-
ZY066 Zinsen	150	135	(32)	179	121	-	-	163	119	144	243	-	-
ZY070 Bruttoeinkommen der Person (ZY050+ZY060)	2228	2785	1700	2295	3346	/	-	1738	1272	1556	3015	/	-
ZY080 Pers. Steuern/Sozialabg.	354	460	153	270	653	/	-	260	131	194	687	/	-
ZY081 Lohn-/Einkommenst.	280	374	48	229	426	/	-	186	66	98	456	-	-
ZY082 Beitr. KV	157	191	113	149	237	/	-	127	89	114	222	/	-
ZY083+ZY084 Beitr. GRV/ALV	(258)	(283)	/	(297)	-	-	-	(233)	-	(231)	-	-	-
ZY085 Beitr. Pflegevers.	27	29	28	34	27	/	-	26	22	27	24	/	-
ZY090 Nettoeinkommen der Person (ZY070./ZY080)	1878	2325	1548	2025	2693	/	-	1484	1143	1367	2338	/	-
PY070 Bruttoeinkomm. d. Ehepart.	1684	1010	740	1023	1056	-	-	2631	1756	2609	3346	-	-
PY090 Nettoeinkomm. d. Ehepart.	1390	829	653	878	832	-	-	2164	1552	2167	2555	-	-
HY070 Bruttoeink. d. Ehepaares/ Alleinsteh. (ZY070+PY070)	3174	3499	2185	3009	4108	/	-	2889	1981	2714	4427	/	-
HY090 Nettoeink. d. Ehepaares/ Alleinsteh. (ZY090+PY090)	2649	2901	1976	2636	3275	/	-	2428	1770	2327	3409	/	-

\* TNS INFRATEST SOZIALFORSCHUNG \*

Brutto-Einkommen aus Regel- und Zusatzsicherung (einschl. KLG) und aus anderen Renten - Anteil der Bezieher/innen

Teilgesamtheit: Witwen ab 65 Jahren (ohne Heimbewohner) - a l t e L ä n d e r (mit West-Berlin)

		-- LETZTE BERUFLICHE STELLUNG - V e r s t o r b e n e r E h e m a n n + -- ("Alle" einschl. nie erwerbstätig und K.A. zur beruflichen Stellung)--					
		Alle	An- Arbeiter	An- gestellte	Beamte/ Ber.-Sold.	Selbst- ständige	Mit- helfende
Basis hochger. (in Tsd.)		3153	1299	958	305	503	6
Basis ungewichtet		2651	1102	789	242	440	5
ZY010	Eigene RZSS (brutto)	88	90	89	88	80	[62]
ZY011	GRV insgesamt	87	90	88	82	79	[62]
	ZY015 reine KLG	1	1	0	2	2	-
	ZY016 GRV o. r. KLG	86	89	88	79	77	[62]
ZY012	BAV	7	7	8	5	4	-
ZY013	ZÖD	9	7	11	14	6	[27]
ZY014	BV	2	0	2	7	1	-
ZY110	Abgeleitete RZSS (brutto)	93	98	98	99	72	[64]
ZY111	GRV	87	98	98	33	72	[64]
ZY112	BAV	18	20	30	2	1	-
ZY113	ZÖD	9	6	20	1	0	-
ZY114	BV	9	-	-	96	-	-
	Eigene o. abgeleit. RZSS	97	99	99	100	89	[100]
	Eig. o. abgel. GRV	96	99	99	85	88	[100]
	Eigene u. abgeleit. RZSS	84	89	88	87	62	[27]
	Eig. u. abgel. GRV	77	89	87	29	62	[27]
ZY020	Andere eigene Renten	6	3	6	4	17	[39]
ZY021	AdL	2	1	1	0	10	[20]
ZY022	BSV	0	-	1	0	0	[19]
ZY023	GUV	1	0	1	-	1	-
ZY028	Riester-Rente	0	-	-	-	0	-
ZY027	Priv. Versicherung	2	1	2	1	4	-
ZY031	Auslandsrente	1	1	2	1	1	-
ZY025	Sonstige Renten	0	0	1	1	1	-
ZY120	Andere abgeleit. Renten	11	5	6	5	37	[39]
ZY121	AdL	5	1	1	-	26	[20]
ZY122	BSV	1	-	-	0	4	-
ZY123	GUV	1	1	1	-	1	-
ZY128	Riester-Rente	-	-	-	-	-	-
ZY131	Auslandsrente	1	2	1	1	1	[19]
ZY125	Sonstige Renten	2	1	3	4	4	-
ZY030	Eig. Renten (ZY010+ZY020)	90	91	90	89	87	[81]
ZY130	Abg. Renten (ZY110+ZY120)	97	98	99	99	92	[85]
ZY035	Renten ins. (ZY030+ZY130)	99	100	100	100	99	[100]

Brutto-Einkommen aus Regel- und Zusatzsicherung (einschl. KLG) und aus anderen Renten - Betrag je Bezieher/in

EUR/MONAT

Teilgesamtheit: Witwen ab 65 Jahren (ohne Heimbewohner) - a l t e L ä n d e r (mit West-Berlin)

		+- LETZTE BERUFLICHE STELLUNG - V e r s t o r b e n e r E h e m a n n + +- ("Alle" einschl. nie erwerbstätig und K.A. zur beruflichen Stellung)-+					
		Alle	Arbeiter	An- gestellte	Beamte/ Ber.-Sold.	Selbst- ständige	Mit- helfende
Basis hochger. (in Tsd.)		3153	1299	958	305	503	6
Basis ungewichtet		2651	1102	789	242	440	5
ZY010	Eigene RZSS (brutto)	652	596	693	751	654	/
	ZY011 GRV insgesamt	577	563	601	553	575	/
	ZY015 reine KLG	137	(126)	/	/	(136)	-
	ZY016 GRV o. r. KLG	582	566	603	565	585	/
	ZY012 BAV	219	133	237	(228)	(574)	-
	ZY013 ZÖD	247	232	222	326	(261)	/
	ZY014 BV	2260	/	(2479)	(2070)	/	-
ZY110	Abgeleitete RZSS (brutto)	933	788	1081	1622	529	/
	ZY111 GRV	749	750	880	392	526	/
	ZY112 BAV	313	135	473	/	/	-
	ZY113 ZÖD	279	211	304	/	/	-
	ZY114 BV	1511	-	-	1511	-	-
	Eigene o. abgeleit. RZSS	1482	1321	1694	2272	1012	/
	Eig. o. abgel. GRV	1200	1251	1406	682	939	/
	Eigene u. abgeleit. RZSS	1568	1373	1760	2332	1159	/
	Eig. u. abgel. GRV	1321	1302	1477	906	1102	/
ZY020	Andere eigene Renten	387	252	406	(541)	396	/
	ZY021 AdL	342	/	/	/	347	/
	ZY022 BSV	/	-	/	/	/	/
	ZY023 GUV	(294)	/	/	-	/	-
	ZY028 Riester-Rente	/	-	-	-	/	-
	ZY027 Priv. Versicherung	292	/	(342)	/	(329)	-
	ZY031 Auslandsrente	187	(200)	(169)	/	/	-
	ZY025 Sonstige Renten	(397)	/	/	/	/	-
ZY120	Andere abgeleit. Renten	470	451	444	(480)	485	/
	ZY121 AdL	366	(354)	/	-	367	/
	ZY122 BSV	(1137)	-	-	/	(1172)	-
	ZY123 GUV	(596)	(558)	/	-	/	-
	ZY128 Riester-Rente	-	-	-	-	-	-
	ZY131 Auslandsrente	(370)	(507)	/	/	/	/
	ZY125 Sonstige Renten	430	(360)	(428)	(538)	(420)	-
ZY030	Eig. Renten (ZY010+ZY020)	666	600	711	767	677	/
ZY130	Abg. Renten (ZY110+ZY120)	949	809	1103	1644	608	/
ZY035	Renten ins. (ZY030+ZY130)	1527	1346	1739	2304	1157	/



Persönliche und haushaltsbezogene Einkommen, Einkommenssummen, Abzüge und Nettoeinkommen - Anteil der Bezieher/innen

Teilgesamtheit: Witwen ab 65 Jahren (ohne Heimbewohner) - a l t e L ä n d e r (mit West-Berlin)

	+- LETZTE BERUFLICHE STELLUNG - V e r s t o r b e n e r E h e m a n n + +- ("Alle" einschl. nie erwerbstätig und K.A. zur beruflichen Stellung)-+					
	Alle	Arbeiter	An- gestellte	Beamte/ Ber.-Sold.	Selbst- ständige	Mit- helfende
Basis hochger. (in Tsd.)	3153	1299	958	305	503	6
Basis ungewichtet	2651	1102	789	242	440	5
ZY040 Erwerbs- und weitere persönliche Einkommen	3	2	3	3	5	-
dar.: ZY041+ZY042 Erwerbseink.	2	1	3	3	5	-
ZY043 Arbeitslosenunterst.	-	-	-	-	-	-
ZY050 Persönliches Brutto- einkommen (ZY035+ZY040)	99	100	100	100	99	[100]
ZY060 Haushaltsbez. Einkommen	35	25	38	37	51	[39]
dar.: ZY061 Wohngeld	1	2	1	-	2	-
ZY062a SH als HLU incl. GS	3	3	1	0	4	-
ZY061a ALG II	0	-	-	-	0	-
ZY063+ZY064 Altent./Unter.	2	1	1	-	8	-
ZY065 Vermietung/Verpacht.	10	4	10	7	26	-
ZY066 Zinsen	23	17	28	33	24	[39]
ZY070 Bruttoeinkommen der Person (ZY050+ZY060)	100	100	100	100	100	[100]
ZY080 Pers. Steuern/Sozialabg.	99	99	99	100	98	[100]
ZY081 Lohn-/Einkommenst.	42	28	56	84	28	[19]
ZY082 Beitr. KV	98	99	99	100	98	[100]
ZY083+ZY084 Beitr. GRV/ALV	0	0	0	0	1	-
ZY085 Beitr. Pflegevers.	99	99	99	100	98	[100]
ZY090 Nettoeinkommen der Person (ZY070./ZY080)	100	100	100	100	100	[100]
PY070 Bruttoeinkomm. d. Ehepart.	-	-	-	-	-	-
PY090 Nettoeinkomm. d. Ehepart.	-	-	-	-	-	-
HY070 Bruttoeink. d. Ehepaares/ Alleinsteh. (ZY070+PY070)	100	100	100	100	100	[100]
HY090 Nettoeink. d. Ehepaares/ Alleinsteh. (ZY090+PY090)	100	100	100	100	100	[100]
Wohnungseigentum/Mietfrei	60	56	60	54	80	[55]

Persönliche und haushaltsbezogene Einkommen, Einkommenssummen, Abzüge und Nettoeinkommen - Betrag je Bezieher/in

EUR/MONAT

Teilgesamtheit: Witwen ab 65 Jahren (ohne Heimbewohner) - a l t e L ä n d e r (mit West-Berlin)

	+- LETZTE BERUFLICHE STELLUNG - V e r s t o r b e n e r E h e m a n n + +- ("Alle" einschl. nie erwerbstätig und K.A. zur beruflichen Stellung)-+					
	Alle	Arbeiter	An- gestellte	Beamte/ Ber.-Sold.	Selbst- ständige	Mit- helfende
Basis hochger. (in Tsd.)	3153	1299	958	305	503	6
Basis ungewichtet	2651	1102	789	242	440	5
ZY040 Erwerbs- und weitere persönliche Einkommen	871	(365)	(1009)	/	(1149)	-
dar.: ZY041+ZY042 Erwerbseink.	960	(404)	(1073)	/	(1219)	-
ZY043 Arbeitslosenunterst.	-	-	-	-	-	-
ZY050 Persönliches Brutto- einkommen (ZY035+ZY040)	1551	1351	1774	2327	1214	/
ZY060 Haushaltsbez. Einkommen	413	220	404	266	712	/
dar.: ZY061 Wohngeld	95	(86)	/	-	(105)	-
ZY062a SH als HLU incl. GS	423	342	(583)	/	(414)	-
ZY061a ALG II	/	-	-	-	/	-
ZY063+ZY064 Altent./Unter.	423	(321)	(791)	-	345	-
ZY065 Vermietung/Verpacht.	780	482	720	(571)	947	-
ZY066 Zinsen	174	98	201	174	251	/
ZY070 Bruttoeinkommen der Person (ZY050+ZY060)	1682	1401	1919	2425	1570	/
ZY080 Pers. Steuern/Sozialabg.	229	145	268	472	229	/
ZY081 Lohn-/Einkommenst.	170	45	188	243	304	/
ZY082 Beitr. KV	128	106	131	227	120	/
ZY083+ZY084 Beitr. GRV/ALV	/	/	/	/	/	-
ZY085 Beitr. Pflegevers.	29	26	31	42	23	/
ZY090 Nettoeinkommen der Person (ZY070./ZY080)	1457	1257	1656	1952	1345	/
PY070 Bruttoeinkomm. d. Ehepart.	-	-	-	-	-	-
PY090 Nettoeinkomm. d. Ehepart.	-	-	-	-	-	-
HY070 Bruttoeink. d. Ehepaares/ Alleinsteh. (ZY070+PY070)	1682	1401	1919	2425	1570	/
HY090 Nettoeink. d. Ehepaares/ Alleinsteh. (ZY090+PY090)	1457	1257	1656	1952	1345	/

PROZENT SENKRECHT

Brutto-Einkommen aus Regel- und Zusatzsicherung (einschl. KLG) und aus anderen Renten - Anteil der Bezieher/innen

Teilgesamtheit: Männer ab 55 Jahren (ohne Heimbewohner) - a l t e L ä n d e r (mit West-Berlin)

	M ä n n e r - T ä t i g k e i t s n i v e a u																
	Alle	Arbeiter				Angestellte				Beamte, Berufssol.		Selbstständige				Mit-	
	Männer	Ange- lernt	Fach- arbeiter	Meister/ Polier	Ange- lernt	Einf. Fachkr.	Mittl. Fachkr.	Gehob. Fachkr.	Hochq./ leit.	Einf./ Mittl.D.	Gehob./ Höher.D.	Land- wirte	Hand- werker	Verkam. Freib.	Sonst. Freib.	Gewerbe/ treib.	hel- fende
Basis hochger. (in Tsd.)	10329	1108	2192	337	92	460	1410	891	1166	406	836	244	275	202	140	469	13
Basis ungewichtet	8899	905	1850	291	77	385	1175	762	1005	340	912	208	234	172	112	388	10
ZY010 Eigene RZSS (brutto)	63	63	65	82	62	58	64	64	63	78	65	29	65	37	49	59	(90)
ZY011 GRV insgesamt	57	63	65	82	62	58	64	64	61	35	17	29	65	33	49	59	(90)
ZY015 reine KLG	-	-	-	-	-	-	-	-	-	-	-	-	-	-	-	-	-
ZY016 GRV o. r. KLG	57	63	65	82	62	58	64	64	61	35	17	29	65	33	49	59	(90)
ZY012 BAV	20	16	22	36	12	16	27	31	35	0	0	4	6	8	9	(9)	
ZY013 ZÖD	7	4	4	3	16	18	14	15	9	1	2	-	0	4	1	-	
ZY014 BV	8	-	-	-	-	-	-	-	0	77	65	-	-	-	-	-	
ZY110 Abgeleitete RZSS (brutto)	3	3	4	3	1	3	4	4	2	3	1	4	7	2	1	4	(9)
ZY111 GRV	3	3	4	3	1	3	4	4	2	3	1	4	7	2	1	4	(9)
ZY112 BAV	-	-	-	-	-	-	-	-	-	-	-	-	-	-	-	-	-
ZY113 ZÖD	-	-	-	-	-	-	-	-	-	-	-	-	-	-	-	-	-
ZY114 BV	-	-	-	-	-	-	-	-	-	-	-	-	-	-	-	-	-
Eigene o. abgeleit. RZSS	64	64	65	82	62	58	65	64	63	78	65	31	66	38	49	59	(90)
Eig. o. abgel. GRV	58	64	65	82	62	58	64	64	61	36	18	31	66	34	49	59	(90)
Eigene u. abgeleit. RZSS	3	3	3	3	1	3	4	4	2	3	1	2	5	1	1	4	(9)
Eig. u. abgel. GRV	3	3	3	3	1	3	4	3	2	2	0	2	5	1	1	4	(9)
ZY020 Andere eigene Renten	11	8	7	8	9	7	8	9	11	3	3	75	17	52	15	13	(51)
ZY021 AdL	2	3	1	1	1	0	0	0	-	-	0	73	-	1	-	0	(23)
ZY022 BSV	1	-	-	-	-	-	-	0	1	-	0	-	-	45	-	-	-
ZY023 GUV	2	1	3	4	4	2	2	1	1	0	0	6	2	1	2	1	-
ZY028 Riester-Rente	0	0	0	-	-	-	1	1	1	0	0	0	-	1	-	1	-
ZY027 Priv. Versicherung	3	1	1	3	-	2	4	4	5	1	1	8	12	10	13	10	(39)
ZY031 Auslandsrente	2	3	1	1	4	3	1	2	3	-	0	0	3	1	2	2	-
ZY025 Sonstige Renten	1	0	0	1	-	0	1	1	1	1	1	0	0	1	-	1	(8)
ZY120 Andere abgeleit. Renten	-	-	-	-	-	-	-	-	-	-	-	-	-	-	-	-	-
ZY121 AdL	-	-	-	-	-	-	-	-	-	-	-	-	-	-	-	-	-
ZY122 BSV	-	-	-	-	-	-	-	-	-	-	-	-	-	-	-	-	-
ZY123 GUV	-	-	-	-	-	-	-	-	-	-	-	-	-	-	-	-	-
ZY128 Riester-Rente	-	-	-	-	-	-	-	-	-	-	-	-	-	-	-	-	-
ZY131 Auslandsrente	-	-	-	-	-	-	-	-	-	-	-	-	-	-	-	-	-
ZY125 Sonstige Renten	-	-	-	-	-	-	-	-	-	-	-	-	-	-	-	-	-
ZY030 Eig. Renten (ZY010+ZY020)	66	64	66	82	62	58	65	66	64	78	65	77	67	65	53	61	(90)
ZY130 Abg. Renten (ZY110+ZY120)	3	3	4	3	1	3	4	4	2	3	1	4	7	2	1	4	(9)
ZY035 Renten ins. (ZY030+ZY130)	66	64	66	82	62	58	65	66	64	78	65	77	68	66	53	61	(90)

\* TNS INFRATEST SOZIALFORSCHUNG \*

Brutto-Einkommen aus Regel- und Zusatzsicherung (einschl. KLG) und aus anderen Renten - Betrag je Bezieher/in

EUR/MONAT

Teilgesamtheit: Männer ab 55 Jahren (ohne Heimbewohner) - a l t e L ä n d e r (mit West-Berlin)

	M ä n n e r - T ä t i g k e i t s n i v e a u																
	Alle	A r b e i t e r				A n g e s t e l l t e				B e a m t e, B e r u f s s o l .		S e l b s t s t ä n d i g e				Mit-	
	Männer	Ange- lernt	Fach- arbeiter	Meister Polier	Ange- lernt	Einf. Fachkr.	Mittl. Fachkr.	Gehob. Fachkr.	Hochq./ leit.	Einf./ Mittl.D.	Gehob./ Höher.D.	Land- wirte	Hand- werker	Verkam. Freib.	Sonst. Freib.	Gewerbe treib.	hel- fende
Basis hochger. (in Tsd.)	10329	1108	2192	337	92	460	1410	891	1166	406	836	244	275	202	140	469	13
Basis ungewichtet	8899	905	1850	291	77	385	1175	762	1005	340	912	208	234	172	112	388	10
ZY010 Eigene RZSS (brutto)	1770	1096	1383	1586	1241	1439	1759	2079	2550	2216	3504	498	848	1005	1020	984	/
ZY011 GRV insgesamt	1272	1037	1286	1429	1107	1265	1503	1659	1686	349	364	492	797	795	782	810	/
ZY015 reine KLG	-	-	-	-	-	-	-	-	-	-	-	-	-	-	-	-	-
ZY016 GRV o. r. KLG	1272	1037	1286	1429	1107	1265	1503	1659	1686	349	364	492	797	795	782	810	/
ZY012 BAV	602	168	221	323	(373)	259	433	629	1423	/	/	(738)	(1719)	(1641)	1205	/	/
ZY013 ZÖD	416	282	344	(350)	(236)	327	366	503	677	/	(223)	-	/	/	-	/	-
ZY014 BV	2931	-	-	-	-	-	-	-	/	2069	3426	-	-	-	-	-	-
ZY110 Abgeleitete RZSS (brutto)	321	296	297	/	/	(388)	329	382	(331)	(308)	/	(204)	(391)	/	/	(380)	/
ZY111 GRV	321	296	297	/	/	(388)	329	382	(331)	(308)	/	(204)	(391)	/	/	(380)	/
ZY112 BAV	-	-	-	-	-	-	-	-	-	-	-	-	-	-	-	-	-
ZY113 ZÖD	-	-	-	-	-	-	-	-	-	-	-	-	-	-	-	-	-
ZY114 BV	-	-	-	-	-	-	-	-	-	-	-	-	-	-	-	-	-
Eigene o. abgeleit. RZSS	1779	1106	1392	1594	1244	1458	1766	2100	2559	2229	3506	492	872	989	1027	1012	/
Eig. o. abgel. GRV	1281	1047	1297	1437	1110	1283	1512	1677	1695	362	366	487	822	772	788	838	/
Eigene u. abgeleit. RZSS	1798	1394	1616	/	/	(1729)	1911	2320	(2537)	(2588)	/	/	(1179)	/	/	(1518)	/
Eig. u. abgel. GRV	1515	1335	1532	/	/	(1664)	1728	1947	(1652)	/	/	/	(1129)	/	/	(1201)	/
ZY020 Andere eigene Renten	718	329	407	(505)	/	(320)	393	634	937	(326)	397	561	381	2409	(786)	686	/
ZY021 AdL	488	412	(436)	/	/	/	/	/	-	-	/	513	-	/	-	/	/
ZY022 BSV	2439	-	-	-	-	-	-	-	(2362)	-	/	-	-	2493	-	-	-
ZY023 GUV	469	(330)	462	(587)	/	/	(608)	(570)	/	/	/	(277)	/	/	/	/	-
ZY028 Riester-Rente	80	/	/	-	-	-	/	/	/	/	/	/	-	/	-	/	-
ZY027 Priv. Versicherung	524	(256)	366	/	-	/	259	(434)	712	/	(341)	(350)	(438)	(978)	(876)	694	/
ZY031 Auslandsrente	518	238	291	/	/	(192)	(649)	(1198)	803	-	/	/	/	/	/	(465)	-
ZY025 Sonstige Renten	527	/	/	/	-	/	(349)	(233)	(1018)	/	(333)	/	/	/	-	/	/
ZY120 Andere abgeleit. Renten	-	-	-	-	-	-	-	-	-	-	-	-	-	-	-	-	-
ZY121 AdL	-	-	-	-	-	-	-	-	-	-	-	-	-	-	-	-	-
ZY122 BSV	-	-	-	-	-	-	-	-	-	-	-	-	-	-	-	-	-
ZY123 GUV	-	-	-	-	-	-	-	-	-	-	-	-	-	-	-	-	-
ZY128 Riester-Rente	-	-	-	-	-	-	-	-	-	-	-	-	-	-	-	-	-
ZY131 Auslandsrente	-	-	-	-	-	-	-	-	-	-	-	-	-	-	-	-	-
ZY125 Sonstige Renten	-	-	-	-	-	-	-	-	-	-	-	-	-	-	-	-	-
ZY030 Eig. Renten (ZY010+ZY020)	1817	1127	1399	1631	1279	1471	1787	2122	2664	2218	3525	735	914	2518	1173	1106	/
ZY130 Abg. Renten (ZY110+ZY120)	321	296	297	/	/	(388)	329	382	(331)	(308)	/	(204)	(391)	/	/	(380)	/
ZY035 Renten ins. (ZY030+ZY130)	1827	1137	1410	1640	1282	1490	1793	2143	2672	2232	3528	746	936	2487	1179	1134	/

\* TNS INFRATEST SOZIALFORSCHUNG \*

PROZENT SENKRECHT

Persönliche und haushaltsbezogene Einkommen, Einkommenssummen, Abzüge und Nettoeinkommen - Anteil der Bezieher/innen

Teilgesamtheit: Männer ab 55 Jahren (ohne Heimbewohner) - a l t e L ä n d e r (mit West-Berlin)

	M ä n n e r - T ä t i g k e i t s n i v e a u																
	Alle	A r b e i t e r				A n g e s t e l l t e				B e a m t e, B e r u f s s o l .		S e l b s t s t ä n d i g e				Mit-	
	Männer	Ange- lernt	Fach- arbeiter	Meister Polier	Ange- lernt	Einf. Fachkr.	Mittl. Fachkr.	Gehob. Fachkr.	Hochq./ leit.	Einf./ Mittl.D.	Gehob./ Höher.D.	Land- wirte	Hand- werker	Verkam. Freib.	Sonst. Freib.	Gewerbe treib.	hel- fende
Basis hochger. (in Tsd.)	10329	1108	2192	337	92	460	1410	891	1166	406	836	244	275	202	140	469	13
Basis ungewichtet	8899	905	1850	291	77	385	1175	762	1005	340	912	208	234	172	112	388	10
ZY040 Erwerbs- und weitere persönliche Einkommen	38	34	36	25	42	43	40	38	42	29	38	28	45	54	65	51	(37)
dar.: ZY041+ZY042 Erwerbseink.	36	29	33	22	39	39	38	37	41	28	38	28	45	54	63	50	(37)
ZY043 Arbeitslosenunterst.	1	3	2	1	2	2	1	1	1	-	-	-	-	-	-	-	-
ZY050 Persönliches Brutto- einkommen (ZY035+ZY040)	97	91	97	98	97	97	98	98	98	100	100	98	98	98	94	95	(100)
ZY060 Haushaltsbez. Einkommen	45	33	32	41	37	35	41	51	63	33	59	60	55	75	62	60	(45)
dar.: ZY061 Wohngeld	1	2	1	1	3	1	0	0	0	0	-	-	0	-	-	1	-
ZY062a SH als HLU incl. GS	2	7	2	3	7	4	1	1	1	-	-	-	5	2	5	4	(17)
ZY061a ALG II	3	8	3	1	6	4	1	1	1	-	0	1	1	-	3	2	-
ZY063+ZY064 Altent./Unter.	1	1	1	1	-	0	0	-	0	0	-	15	3	-	1	1	(4)
ZY065 Vermietung/Verpacht.	18	7	9	17	6	11	13	19	30	10	25	33	34	53	33	33	(11)
ZY066 Zinsen	24	6	14	20	12	16	25	31	41	21	40	20	19	49	32	29	(23)
ZY070 Bruttoeinkommen der Person (ZY050+ZY060)	100	99	100	100	99	99	100	100	100	100	100	99	99	100	98	100	(100)
ZY080 Pers. Steuern/Sozialabg.	95	86	95	96	91	94	97	97	97	100	100	96	96	100	94	95	(100)
ZY081 Lohn-/Einkommenst.	57	27	42	42	40	51	59	68	76	85	99	27	47	80	63	54	(44)
ZY082 Beitr. KV	94	84	93	96	89	92	97	96	96	97	95	96	95	99	89	92	(100)
ZY083+ZY084 Beitr. GRV/ALV	22	22	28	16	28	33	33	32	35	-	-	-	-	-	-	-	-
ZY085 Beitr. Pflegevers.	95	86	94	96	88	94	97	97	97	100	100	96	96	100	90	94	(100)
ZY090 Nettoeinkommen der Person (ZY070./ZY080)	99	99	100	100	99	99	100	100	100	100	100	98	98	100	98	100	(100)
PY070 Bruttoeinkomm. d. Ehepart.	67	56	64	74	60	60	66	69	76	68	75	71	66	76	62	66	(47)
PY090 Nettoeinkomm. d. Ehepart.	66	56	64	74	60	60	66	69	75	66	72	71	66	74	62	66	(47)
HY070 Bruttoeink. d. Ehepaares/ Alleinsteh. (ZY070+PY070)	100	100	100	100	99	100	100	100	100	100	100	100	100	100	100	100	(100)
HY090 Nettoeink. d. Ehepaares/ Alleinsteh. (ZY090+PY090)	100	100	100	100	99	100	100	100	100	100	100	100	99	100	100	100	(100)
Wohnungseigentum/Mietfrei	66	40	60	72	41	52	65	74	81	73	81	97	77	85	63	70	(65)

\* TNS INFRATEST SOZIALFORSCHUNG \*

Persönliche und haushaltsbezogene Einkommen, Einkommenssummen, Abzüge und Nettoeinkommen - Betrag je Bezieher/in

EUR/MONAT

Teilgesamtheit: Männer ab 55 Jahren (ohne Heimbewohner) - a l t e L ä n d e r (mit West-Berlin)

	M ä n n e r - T ä t i g k e i t s n i v e a u																Mit- hel- fende
	Alle	A r b e i t e r			A n g e s t e l l t e					B e a m t e , B e r u f s s o l .			S e l b s t s t ä n d i g e				
	Männer	Ange- lernt	Fach- arbeiter	Meister Polier	Ange- lernt	Einf. Fachkr.	Mittl. Fachkr.	Gehob. Fachkr.	Hochq./ leit.	Einf./ Mittl.D.	Gehob./ Höher.D.	Land- wirte	Hand- werker	Verkam. Freib.	Sonst. Freib.	Gewerbe treib.	
Basis hochger. (in Tsd.)	10329	1108	2192	337	92	460	1410	891	1166	406	836	244	275	202	140	469	13
Basis ungewichtet	8899	905	1850	291	77	385	1175	762	1005	340	912	208	234	172	112	388	10
ZY040 Erwerbs- und weitere persönliche Einkommen	3409	1707	2442	2406	(1583)	2335	3185	4178	5998	2401	4299	1854	2378	7189	3282	3570	/
dar.: ZY041+ZY042 Erwerbseink.	3541	1821	2570	2615	(1661)	2483	3254	4302	6128	2440	4309	1876	2378	7185	3360	3599	/
ZY043 Arbeitslosenunterst.	1147	(980)	(1087)	/	/	/	/	/	/	-	-	-	-	-	-	-	-
ZY050 Persönliches Brutto- einkommen (ZY035+ZY040)	2592	1430	1871	1983	1512	1921	2473	3049	4355	2432	3964	1113	1760	5596	2923	2620	(1358)
ZY060 Haushaltsbez. Einkommen	390	312	249	315	(279)	267	242	314	451	166	315	395	701	1139	551	824	/
dar.: ZY061 Wohngeld	92	(62)	(83)	/	/	/	/	/	/	/	-	-	/	-	-	/	-
ZY062a SH als HLU incl. GS	332	325	304	/	/	(215)	/	/	(484)	-	-	-	/	/	/	(410)	/
ZY061a ALG II	593	586	627	/	/	(484)	(579)	/	/	-	/	/	/	-	/	(750)	-
ZY063+ZY064 Altent./Unter.	264	(193)	(193)	/	-	/	/	-	/	-	-	299	/	-	/	/	/
ZY065 Vermietung/Verpacht.	561	264	326	493	/	376	364	492	568	283	448	496	894	1156	579	1047	/
ZY066 Zinsen	149	77	85	103	/	119	111	133	198	75	139	77	132	378	224	253	/
ZY070 Bruttoeinkommen der Person (ZY050+ZY060)	2699	1415	1898	2083	1581	1970	2538	3160	4557	2487	4146	1343	2125	6336	3152	3005	(1463)
ZY080 Pers. Steuern/Sozialabg.	677	270	386	387	310	430	596	810	1452	422	939	235	552	1943	1014	909	(231)
ZY081 Lohn-/Einkommenst.	607	192	249	306	176	254	395	566	1233	218	674	291	556	1821	997	1105	/
ZY082 Beitr. KV	196	126	153	162	137	160	185	208	241	220	258	136	250	428	326	252	(170)
ZY083+ZY084 Beitr. GRV/ALV	389	246	314	373	(238)	304	398	493	547	-	-	-	-	-	-	-	-
ZY085 Beitr. Pflegevers.	34	24	29	33	24	30	37	43	48	23	26	18	34	47	39	36	(24)
ZY090 Nettoeinkommen der Person (ZY070./ZY080)	2054	1184	1533	1709	1298	1567	1958	2383	3142	2065	3208	1129	1604	4402	2183	2144	(1232)
PY070 Bruttoeinkomm. d. Ehepart.	1233	875	945	906	930	1094	1146	1311	1506	1007	1536	808	1317	2744	2001	1898	/
PY090 Nettoeinkomm. d. Ehepart.	942	724	760	747	792	858	890	994	1095	776	1109	696	1046	1917	1474	1386	/
HY070 Bruttoeink. d. Ehepaares/ Alleinsteh. (ZY070+PY070)	3514	1893	2499	2752	2146	2618	3292	4062	5697	3172	5295	1900	2973	8413	4342	4244	(1841)
HY090 Nettoeink. d. Ehepaares/ Alleinsteh. (ZY090+PY090)	2672	1579	2014	2261	1778	2071	2543	3062	3966	2580	4007	1603	2275	5823	3061	3042	(1544)

PROZENT SENKRECHT

Brutto-Einkommen aus Regel- und Zusatzsicherung (einschl. KLG) und aus anderen Renten - Anteil der Bezieher/innen

Teilgesamtheit: Frauen ab 55 Jahren (ohne Heimbewohner) - a l t e L ä n d e r (mit West-Berlin)

	Frauen - Tätigkeitsniveau																
	Alle Arbeiter				Angestellte					Beamte, Berufssol.			Selbstständige			Mit- hel- fende	
	Frauen	Ange- lernt	Fach- arbeiter	Meister/ Polier	Ange- lernt	Einf. Fachkr.	Mittl. Fachkr.	Gehob. Fachkr.	Hochq./ leit.	Einf./ Mittl.D.	Gehob./ Höher.D.	Land- wirte	Hand- werker	Verkam. Freib.	Sonst. Freib.		Gewerbe treib.
Basis hochger. (in Tsd.)	11902	2220	941	17	685	2289	2694	681	258	87	393	95	52	66	94	290	375
Basis ungewichtet	10237	1891	798	15	569	1962	2350	576	211	71	355	86	42	60	83	244	349
ZY010 Eigene RZSS (brutto)	64	75	66	(67)	70	65	65	60	52	63	58	41	67	26	32	58	56
ZY011 GRV insgesamt	62	75	66	(67)	70	65	65	60	51	29	10	41	67	21	32	58	56
ZY015 reine KLG	0	0	0	-	0	0	-	-	-	-	-	1	-	-	-	-	2
ZY016 GRV o. r. KLG	62	75	66	(67)	70	65	65	60	51	29	10	40	67	21	32	58	54
ZY012 BAV	6	6	6	-	6	5	9	10	9	-	-	-	-	-	2	2	0
ZY013 ZÖD	9	3	2	-	10	11	18	16	15	5	0	-	-	7	2	2	0
ZY014 BV	2	-	-	-	-	-	-	-	-	59	56	-	-	-	-	-	-
ZY110 Abgeleitete RZSS (brutto)	27	39	29	(20)	36	28	21	18	14	23	13	17	24	11	16	27	32
ZY111 GRV	26	38	28	(20)	33	26	18	17	12	17	5	17	24	11	13	26	32
ZY112 BAV	5	6	5	(5)	7	6	4	5	2	7	1	1	2	1	1	4	2
ZY113 ZÖD	3	3	3	-	3	3	2	2	1	-	2	1	-	2	3	1	1
ZY114 BV	3	2	2	-	4	3	3	2	2	7	7	-	-	1	3	1	1
Eigene o. abgeleit. RZSS	68	79	70	(67)	74	69	67	62	54	72	60	49	67	32	38	65	67
Eig. o. abgel. GRV	66	79	70	(67)	74	69	67	61	53	39	15	49	67	27	38	65	67
Eigene u. abgeleit. RZSS	23	35	25	(20)	32	23	19	16	12	15	10	9	24	5	10	20	21
Eig. u. abgel. GRV	21	34	24	(20)	29	21	17	15	10	7	1	9	24	5	8	20	21
ZY020 Andere eigene Renten	6	4	4	(18)	5	3	5	8	11	1	5	85	4	51	7	8	27
ZY021 AdL	2	0	0	-	1	0	0	0	-	-	-	85	-	-	-	1	23
ZY022 BSV	0	-	-	-	-	-	-	0	2	-	-	-	-	49	-	0	-
ZY023 GUV	0	1	1	(7)	0	0	0	0	0	-	-	2	-	1	-	-	1
ZY028 Riester-Rente	0	0	0	-	-	0	0	0	-	-	1	-	-	2	-	-	-
ZY027 Priv. Versicherung	2	1	2	(10)	2	1	2	3	5	-	3	7	4	6	6	5	2
ZY031 Auslandsrente	2	2	1	-	3	1	2	4	4	-	1	-	-	-	1	3	1
ZY025 Sonstige Renten	0	0	0	-	-	0	0	1	-	1	-	-	-	-	-	0	0
ZY120 Andere abgeleit. Renten	3	3	1	-	3	2	1	2	2	1	1	28	2	1	1	4	26
ZY121 AdL	1	1	-	-	0	0	0	0	-	-	-	27	-	-	-	1	23
ZY122 BSV	0	0	-	-	1	0	0	0	1	-	1	-	-	1	-	-	1
ZY123 GUV	0	0	0	-	0	0	0	0	0	-	-	-	2	-	-	-	1
ZY128 Riester-Rente	-	-	-	-	-	-	-	-	-	-	-	-	-	-	-	-	-
ZY131 Auslandsrente	0	0	0	-	1	0	0	0	1	-	0	-	-	-	-	1	-
ZY125 Sonstige Renten	1	1	0	-	1	1	0	1	-	1	0	2	-	-	-	2	2
ZY030 Eig. Renten (ZY010+ZY020)	66	76	68	(67)	70	65	66	61	55	64	58	87	67	57	34	59	70
ZY130 Abg. Renten (ZY110+ZY120)	29	39	29	(20)	37	28	21	19	15	23	14	33	24	13	16	28	48
ZY035 Renten ins. (ZY030+ZY130)	70	80	72	(67)	75	70	68	63	57	72	61	91	67	59	38	66	84

\* TNS INFRATEST SOZIALFORSCHUNG \*

Brutto-Einkommen aus Regel- und Zusatzsicherung (einschl. KLG) und aus anderen Renten - Betrag je Bezieher/in

Teilgesamtheit: Frauen ab 55 Jahren (ohne Heimbewohner) - a l t e L ä n d e r (mit West-Berlin)

	Frauen - Tätigkeitsniveau																Mit- hel- fende
	Alle	Arbeiter				Angestellte				Beamte, Berufssol.		Selbstständige					
	Frauen	Ange- lernt	Fach- arbeiter	Meister/ Polier	Ange- lernt	Einf. Fachkr.	Mittl. Fachkr.	Gehob. Fachkr.	Hochq./ leit.	Einf./ Mittl.D.	Gehob./ Höher.D.	Land- wirte	Hand- werker	Verkam. Freib.	Sonst. Freib.	Gewerbe treib.	
Basis hochger. (in Tsd.)	11902	2220	941	17	685	2289	2694	681	258	87	393	95	52	66	94	290	375
Basis ungewichtet	10237	1891	798	15	569	1962	2350	576	211	71	355	86	42	60	83	244	349
ZY010 Eigene RZSS (brutto)	785	563	574	(606)	583	671	958	1159	1443	1988	2621	325	(492)	(642)	(788)	539	365
ZY011 GRV insgesamt	657	543	552	(606)	550	619	847	1007	1168	(407)	408	325	(492)	(748)	(735)	525	363
ZY015 reine KLG	138	/	/	-	/	/	-	-	-	-	-	/	-	-	-	-	/
ZY016 GRV o. r. KLG	659	544	553	(606)	551	619	847	1007	1168	(407)	408	330	(492)	(748)	(735)	525	370
ZY012 BAV	255	140	155	-	114	181	260	423	(1112)	-	-	-	-	/	/	/	/
ZY013 ZÖD	259	194	(272)	-	177	230	282	323	318	/	/	-	-	/	/	/	/
ZY014 BV	2495	-	-	-	-	-	-	-	-	1912	2631	-	-	-	-	-	-
ZY110 Abgeleitete RZSS (brutto)	912	790	884	/	862	1021	1032	1064	(923)	(938)	1264	(316)	(707)	/	(1091)	785	634
ZY111 GRV	734	717	777	/	700	791	751	767	(744)	(469)	(489)	(309)	(698)	/	/	584	585
ZY112 BAV	315	150	150	/	295	394	357	(524)	/	/	/	/	/	/	/	/	/
ZY113 ZÖD	275	219	(295)	-	(287)	311	301	/	/	-	/	/	-	/	/	/	/
ZY114 BV	1516	1107	(1121)	-	(1336)	1517	1679	(1661)	/	/	(1796)	-	-	/	/	/	/
Eigene o. abgeleit. RZSS	1098	920	903	(800)	968	1030	1248	1435	1632	2049	2762	380	(748)	(1017)	1133	807	606
Eig. o. abgel. GRV	896	856	830	(796)	829	874	1032	1188	1300	(511)	474	377	(745)	(999)	964	711	582
Eigene u. abgeleit. RZSS	1567	1313	1417	/	1407	1622	1916	2159	(1985)	(2788)	(3595)	/	(1049)	/	/	1272	931
Eig. u. abgel. GRV	1321	1228	1270	/	1225	1357	1555	1745	(1745)	/	/	/	(1040)	/	/	1075	915
ZY020 Andere eigene Renten	399	219	284	/	(217)	261	267	501	(730)	/	(185)	361	/	1961	/	(434)	309
ZY021 AdL	316	/	/	-	/	/	/	/	-	-	-	340	-	-	-	/	307
ZY022 BSV	1929	-	-	-	-	-	-	/	/	-	-	-	-	1952	-	/	-
ZY023 GUV	328	(254)	/	/	/	/	/	/	/	-	-	/	-	/	-	-	/
ZY028 Riester-Rente	(44)	/	/	-	-	/	/	/	-	-	/	-	-	/	-	-	-
ZY027 Priv. Versicherung	320	(137)	(294)	/	/	(239)	341	(446)	(461)	-	(277)	/	/	/	/	(403)	/
ZY031 Auslandsrente	231	195	/	-	(219)	(221)	133	(423)	(322)	-	/	-	-	-	-	/	/
ZY025 Sonstige Renten	(341)	/	/	-	-	/	/	/	-	/	-	-	-	-	-	/	/
ZY120 Andere abgeleit. Renten	486	443	/	-	(567)	510	(651)	(773)	/	/	/	(391)	/	/	/	(349)	453
ZY121 AdL	365	(358)	-	-	/	/	/	/	-	-	-	(356)	-	-	-	/	374
ZY122 BSV	(1020)	/	-	-	/	/	/	/	/	-	/	-	-	/	-	-	/
ZY123 GUV	655	/	/	-	/	/	/	/	/	-	-	-	/	-	-	-	/
ZY128 Riester-Rente	-	-	-	-	-	-	-	-	-	-	-	-	-	-	-	-	-
ZY131 Auslandsrente	(369)	/	/	-	/	/	/	/	/	-	/	-	-	-	-	/	-
ZY125 Sonstige Renten	430	(443)	/	-	/	(377)	/	/	-	/	/	/	-	-	-	/	/
ZY030 Eig. Renten (ZY010+ZY020)	802	569	579	(832)	595	676	972	1202	1510	1960	2636	505	(518)	2017	(878)	591	411
ZY130 Abg. Renten (ZY110+ZY120)	929	808	904	/	884	1044	1063	1085	(977)	(942)	1220	497	(805)	/	(1139)	797	674
ZY035 Renten ins. (ZY030+ZY130)	1126	935	912	(1026)	995	1046	1271	1492	1716	2051	2769	659	(809)	2269	1279	867	729

\* TNS INFRATEST SOZIALFORSCHUNG \*



Persönliche und haushaltsbezogene Einkommen, Einkommenssummen, Abzüge und Nettoeinkommen - Anteil der Bezieher/innen

PROZENT SENKRECHT

Teilgesamtheit: Frauen ab 55 Jahren (ohne Heimbewohner) - a l t e L ä n d e r (mit West-Berlin)

	Frauen - Tätigkeitsniveau																Mit- hel- fende
	Alle Arbeiter				Angestellte					Beamte, Berufssol.		Selbstständige					
	Frauen	Ange- lernt	Fach- arbeiter	Meister Polier	Ange- lernt	Einf. Fachkr.	Mittl. Fachkr.	Gehob. Fachkr.	Hochq./ leit.	Einf./ Mittl.D.	Gehob./ Höher.D.	Land- wirte	Hand- werker	Verkam. Freib.	Sonst. Freib.	Gewerbe treib.	
Basis hochger. (in Tsd.)	11902	2220	941	17	685	2289	2694	681	258	87	393	95	52	66	94	290	375
Basis ungewichtet	10237	1891	798	15	569	1962	2350	576	211	71	355	86	42	60	83	244	349
ZY040 Erwerbs- und weitere persönliche Einkommen	26	18	24	(10)	22	26	31	36	46	29	42	15	36	58	64	37	8
dar.: ZY041+ZY042 Erwerbseink.	24	16	21	(10)	20	24	30	35	45	29	42	12	36	58	63	36	8
ZY043 Arbeitslosenunterst.	1	1	1	-	1	0	0	0	1	-	-	-	-	-	-	0	-
ZY050 Persönliches Brutto- einkommen (ZY035+ZY040)	90	93	90	(77)	91	90	93	94	94	93	98	100	93	100	90	89	90
ZY060 Haushaltsbez. Einkommen	41	30	30	(54)	36	40	46	48	47	46	58	51	52	70	56	55	57
dar.: ZY061 Wohngeld	1	2	1	-	2	1	1	0	0	-	-	-	2	-	-	2	0
ZY062a SH als HLU incl. GS	3	5	2	-	2	2	1	1	5	-	0	1	2	-	2	6	1
ZY061a ALG II	1	2	2	(7)	3	1	1	1	1	-	-	-	-	-	-	3	0
ZY063+ZY064 Altent./Unter.	2	1	1	(8)	1	1	1	1	1	1	0	22	11	-	1	6	12
ZY065 Vermietung/Verpacht.	15	7	10	(15)	12	13	18	23	23	22	25	20	27	55	33	23	27
ZY066 Zinsen	24	15	18	(22)	17	25	30	32	30	30	41	19	11	37	30	26	27
ZY070 Bruttoeinkommen der Person (ZY050+ZY060)	96	96	95	(91)	96	95	97	98	100	98	100	100	93	100	96	98	96
ZY080 Pers. Steuern/Sozialabg.	87	85	85	(77)	84	87	92	94	93	97	99	95	88	100	89	90	85
ZY081 Lohn-/Einkommenst.	45	23	35	(33)	35	46	61	73	77	94	98	9	43	91	72	45	16
ZY082 Beitr. KV	84	83	81	(77)	81	83	89	91	91	96	97	94	82	96	80	84	81
ZY083+ZY084 Beitr. GRV/ALV	15	9	14	(10)	12	17	24	30	39	-	-	-	-	-	-	-	-
ZY085 Beitr. Pflegevers.	85	83	81	(77)	82	84	90	92	91	97	98	94	86	96	81	85	82
ZY090 Nettoeinkommen der Person (ZY070./ZY080)	95	96	94	(91)	96	95	97	98	99	98	99	100	90	100	95	97	96
PY070 Bruttoeinkomm. d. Ehepart.	53	47	61	(45)	47	57	56	54	46	51	48	53	50	57	55	49	48
PY090 Nettoeinkomm. d. Ehepart.	53	47	61	(45)	47	57	56	54	46	51	48	53	48	57	55	49	47
HY070 Bruttoeink. d. Ehepaares/ Alleinsteh. (ZY070+PY070)	100	100	100	(100)	100	100	100	100	100	100	100	100	100	100	100	100	100
HY090 Nettoeink. d. Ehepaares/ Alleinsteh. (ZY090+PY090)	100	100	100	(100)	100	100	100	100	100	100	100	100	100	100	100	99	99
Wohnungseigentum/Mietfrei	64	53	62	(75)	53	65	66	68	63	70	81	96	66	88	67	68	96

\* TNS INFRATEST SOZIALFORSCHUNG \*

Persönliche und haushaltsbezogene Einkommen, Einkommenssummen, Abzüge und Nettoeinkommen - Betrag je Bezieher/in

EUR/MONAT

Teilgesamtheit: Frauen ab 55 Jahren (ohne Heimbewohner) - a l t e L ä n d e r (mit West-Berlin)

	Frauen - Tätigkeitsniveau																
	Alle Arbeiter				Angestellte					Beamte, Berufssol.		Selbstständige				Mit- hel- fende	
	Frauen	Ange- lernt	Fach- arbeiter	Meister Polier	Ange- lernt	Einf. Fachkr.	Mittl. Fachkr.	Gehob. Fachkr.	Hochq./ leit.	Einf./ Mittl.D.	Gehob./ Höher.D.	Land- wirte	Hand- werker	Verkam. Freib.	Sonst. Freib.		Gewerbe treib.
Basis hochger. (in Tsd.)	11902	2220	941	17	685	2289	2694	681	258	87	393	95	52	66	94	290	375
Basis ungewichtet	10237	1891	798	15	569	1962	2350	576	211	71	355	86	42	60	83	244	349
ZY040 Erwerbs- und weitere persönliche Einkommen	1801	890	1092	/	998	1348	1975	2875	4152	(2531)	3404	(705)	(1198)	3840	1990	1462	(664)
dar.: ZY041+ZY042 Erwerbseink.	1877	934	1154	/	1046	1387	2033	2922	4247	(2531)	3404	/	(1198)	3840	2014	1511	(665)
ZY043 Arbeitslosenunterst.	713	(605)	/	-	/	(760)	/	/	/	-	-	-	-	-	-	/	-
ZY050 Persönliches Brutto- einkommen (ZY035+ZY040)	1387	975	1017	(1167)	1065	1198	1578	2104	3069	2364	3176	704	1046	3576	1959	1259	742
ZY060 Haushaltsbez. Einkommen	373	236	243	/	344	313	320	671	666	522	383	381	(1069)	1028	574	573	455
dar.: ZY061 Wohngeld	94	94	/	-	(88)	(92)	(78)	/	/	-	-	-	/	-	-	/	/
ZY062a SH als HLU incl. GS	343	295	(301)	-	(438)	339	(343)	/	(476)	-	/	/	/	-	/	(400)	/
ZY061a ALG II	565	516	(474)	/	(599)	(633)	(607)	/	/	-	-	-	-	-	-	/	/
ZY063+ZY064 Altent./Unter.	406	(211)	/	/	/	(369)	(491)	/	/	/	/	(331)	/	-	/	(759)	312
ZY065 Vermietung/Verpacht.	563	375	316	/	462	488	473	940	821	(803)	531	(495)	(1420)	1057	(649)	701	634
ZY066 Zinsen	140	84	113	/	127	132	133	214	226	(121)	179	(77)	/	(298)	(256)	195	101
ZY070 Bruttoeinkommen der Person (ZY050+ZY060)	1474	1019	1041	(1261)	1135	1264	1662	2340	3225	2485	3342	897	1650	4297	2177	1468	957
ZY080 Pers. Steuern/Sozialabg.	326	142	176	(222)	183	245	373	647	1108	601	876	127	384	1340	670	353	138
ZY081 Lohn-/Einkommenst.	266	82	96	/	109	155	229	415	779	349	616	/	(354)	999	430	347	196
ZY082 Beitr. KV	127	88	96	(114)	97	108	135	180	239	244	247	98	203	404	313	167	90
ZY083+ZY084 Beitr. GRV/ALV	244	155	171	/	159	195	256	366	450	-	-	-	-	-	-	-	-
ZY085 Beitr. Pflegevers.	23	19	19	(21)	20	21	26	34	41	21	22	12	25	47	40	26	14
ZY090 Nettoeinkommen der Person (ZY070./ZY080)	1181	895	887	(1074)	978	1045	1314	1724	2197	1894	2480	777	1324	2958	1569	1158	835
PY070 Bruttoeinkomm. d. Ehepart.	2650	1858	2260	/	2205	2721	2979	3787	3582	3780	3858	1015	(2948)	6177	4303	2679	1778
PY090 Nettoeinkomm. d. Ehepart.	2068	1549	1844	/	1827	2139	2294	2751	2531	2723	2813	857	(2324)	4251	3035	2061	1477
HY070 Bruttoeink. d. Ehepaares/ Alleinsteh. (ZY070+PY070)	2825	1859	2372	(2056)	2136	2754	3279	4342	4872	4371	5185	1435	2992	7788	4456	2741	1784
HY090 Nettoeink. d. Ehepaares/ Alleinsteh. (ZY090+PY090)	2230	1591	1970	(1746)	1804	2210	2551	3174	3351	3251	3819	1231	2311	5360	3162	2135	1514

\* TNS INFRATEST SOZIALFORSCHUNG \*

PROZENT SENKRECHT

Brutto-Einkommen aus Regel- und Zusatzsicherung (einschl. KLG) und aus anderen Renten - Anteil der Bezieher/innen

Teilgesamtheit: Frauen ab 55 Jahren - ohne reine KLG (ohne Heimbewohner) - alte Länder (mit West-Berlin)

	Frauen - Tätigkeitsniveau																Mit- hel- fende
	Alle Frauen	Arbeiter				Angestellte				Beamte, Berufssol.		Selbstständige					
		Ange- lernt	Fach- arbeiter	Meister/ Polier	Ange- lernt	Einf. Fachkr.	Mittl. Fachkr.	Gehob. Fachkr.	Hochq./ leit.	Einf./ Mittl.D.	Gehob./ Höher.D.	Land- wirte	Hand- werker	Verkam. Freib.	Sonst. Freib.	Gewerbe treib.	
Basis hochger. (in Tsd.)	11872	2215	940	17	684	2288	2694	681	258	87	393	94	52	66	94	290	369
Basis ungewichtet	10206	1886	797	15	568	1961	2350	576	211	71	355	85	42	60	83	244	342
ZY010 Eigene RZSS (brutto)	64	75	66	(67)	70	65	65	60	52	63	58	40	67	26	32	58	55
ZY011 GRV insgesamt	62	75	66	(67)	70	65	65	60	51	29	10	40	67	21	32	58	55
ZY015 reine KLG	-	-	-	-	-	-	-	-	-	-	-	-	-	-	-	-	-
ZY016 GRV o. r. KLG	62	75	66	(67)	70	65	65	60	51	29	10	40	67	21	32	58	55
ZY012 BAV	6	6	6	-	6	5	9	10	9	-	-	-	-	-	2	2	1
ZY013 ZÖD	9	3	2	-	10	11	18	16	15	5	0	-	-	7	2	2	0
ZY014 BV	2	-	-	-	-	-	-	-	-	59	56	-	-	-	-	-	-
ZY110 Abgeleitete RZSS (brutto)	27	38	29	(20)	36	28	21	18	14	23	13	17	24	11	16	27	32
ZY111 GRV	25	37	28	(20)	33	26	18	17	12	17	5	17	24	11	13	26	31
ZY112 BAV	5	6	5	(5)	7	6	4	5	2	7	1	1	2	1	1	4	2
ZY113 ZÖD	3	3	3	-	3	3	2	2	1	-	2	1	-	2	3	1	1
ZY114 BV	3	2	2	-	4	3	3	2	2	7	7	-	-	1	3	1	1
Eigene o. abgeleit. RZSS	68	79	70	(67)	74	69	67	62	54	72	60	49	67	32	38	65	67
Eig. o. abgel. GRV	66	79	70	(67)	74	69	67	61	53	39	15	49	67	27	38	65	66
Eigene u. abgeleit. RZSS	23	34	25	(20)	32	23	19	16	12	15	10	9	24	5	10	20	20
Eig. u. abgel. GRV	21	33	24	(20)	29	21	17	15	10	7	1	9	24	5	8	20	20
ZY020 Andere eigene Renten	6	4	4	(18)	5	3	5	8	11	1	5	85	4	51	7	8	27
ZY021 AdL	2	0	0	-	1	0	0	0	-	-	-	85	-	-	-	1	23
ZY022 BSV	0	-	-	-	-	-	-	0	2	-	-	-	-	49	-	0	-
ZY023 GUV	0	1	1	(7)	0	0	0	0	0	-	-	2	-	1	-	-	1
ZY028 Riester-Rente	0	0	0	-	-	0	0	0	-	-	1	-	-	2	-	-	-
ZY027 Priv. Versicherung	2	1	2	(10)	2	1	2	3	5	-	3	7	4	6	6	5	2
ZY031 Auslandsrente	2	2	1	-	3	1	2	4	4	-	1	-	-	-	1	3	1
ZY025 Sonstige Renten	0	0	0	-	-	0	0	1	-	1	-	-	-	-	-	0	0
ZY120 Andere abgeleit. Renten	3	3	1	-	3	2	1	2	2	1	1	27	2	1	1	4	26
ZY121 AdL	1	1	-	-	0	0	0	0	-	-	-	27	-	-	-	1	23
ZY122 BSV	0	0	-	-	1	0	0	0	1	-	1	-	-	1	-	-	1
ZY123 GUV	0	0	0	-	0	0	0	0	0	-	-	-	2	-	-	-	1
ZY128 Riester-Rente	-	-	-	-	-	-	-	-	-	-	-	-	-	-	-	-	-
ZY131 Auslandsrente	0	0	0	-	1	0	0	0	1	-	0	-	-	-	-	1	-
ZY125 Sonstige Renten	1	1	0	-	1	1	0	1	-	1	0	1	-	-	-	2	2
ZY030 Eig. Renten (ZY010+ZY020)	66	76	68	(67)	70	65	66	61	55	64	58	87	67	57	34	59	69
ZY130 Abg. Renten (ZY110+ZY120)	28	39	29	(20)	37	28	21	19	15	23	14	32	24	13	16	28	47
ZY035 Renten ins. (ZY030+ZY130)	70	80	72	(67)	75	70	68	63	57	72	61	91	67	59	38	66	83

\* TNS INFRATEST SOZIALFORSCHUNG \*

Brutto-Einkommen aus Regel- und Zusatzsicherung (einschl. KLG) und aus anderen Renten - Betrag je Bezieher/in

Teilgesamtheit: Frauen ab 55 Jahren - ohne reine KLG (ohne Heimbewohner) - a l t e L ä n d e r (mit West-Berlin)

	Frauen - Tätigkeitsniveau																Mit- hel- fende
	Alle Arbeiter				Angestellte					Beamte, Berufssol.		Selbstständige					
	Frauen	Ange- lernt	Fach- arbeiter	Meister/ Polier	Ange- lernt	Einf. Fachkr.	Mittl. Fachkr.	Gehob. Fachkr.	Hochq./ leit.	Einf./ Mittl.D.	Gehob./ Höher.D.	Land- wirte	Hand- werker	Verkam. Freib.	Sonst. Freib.		
Basis hochger. (in Tsd.)	11872	2215	940	17	684	2288	2694	681	258	87	393	94	52	66	94	290	369
Basis ungewichtet	10206	1886	797	15	568	1961	2350	576	211	71	355	85	42	60	83	244	342
ZY010 Eigene RZSS (brutto)	788	564	575	(606)	584	671	958	1159	1443	1988	2621	330	(492)	(642)	(788)	539	372
ZY011 GRV insgesamt	659	544	553	(606)	551	619	847	1007	1168	(407)	408	330	(492)	(748)	(735)	525	370
ZY015 reine KLG	-	-	-	-	-	-	-	-	-	-	-	-	-	-	-	-	-
ZY016 GRV o. r. KLG	659	544	553	(606)	551	619	847	1007	1168	(407)	408	330	(492)	(748)	(735)	525	370
ZY012 BAV	255	140	155	-	114	181	260	423	(1112)	-	-	-	-	-	/	/	/
ZY013 ZÖD	259	194	(272)	-	177	230	282	323	318	/	/	-	-	/	/	/	/
ZY014 BV	2495	-	-	-	-	-	-	-	-	1912	2631	-	-	-	-	-	-
ZY110 Abgeleitete RZSS (brutto)	911	786	878	/	862	1020	1032	1064	(923)	(938)	1264	(316)	(707)	/	(1091)	785	636
ZY111 GRV	733	715	777	/	699	791	751	767	(744)	(469)	(489)	(309)	(698)	/	/	584	585
ZY112 BAV	316	151	150	/	295	394	357	(524)	/	/	/	/	/	/	/	/	/
ZY113 ZÖD	273	219	(275)	-	(287)	311	301	/	/	-	/	/	-	/	/	/	/
ZY114 BV	1514	(1060)	(1112)	-	(1336)	1514	1679	(1661)	/	/	(1796)	-	-	/	/	/	/
Eigene o. abgeleit. RZSS	1098	918	901	(800)	968	1030	1248	1435	1632	2049	2762	385	(748)	(1017)	1133	807	608
Eig. o. abgel. GRV	897	856	831	(796)	829	874	1032	1188	1300	(511)	474	383	(745)	(999)	964	711	583
Eigene u. abgeleit. RZSS	1570	1311	1413	/	1409	1621	1916	2159	(1985)	(2788)	(3595)	/	(1049)	/	/	1272	945
Eig. u. abgel. GRV	1324	1229	1270	/	1226	1357	1555	1745	(1745)	/	/	/	(1040)	/	/	1075	927
ZY020 Andere eigene Renten	398	219	284	/	(217)	261	267	501	(730)	/	(185)	360	/	1961	/	(434)	309
ZY021 AdL	316	/	/	-	/	/	/	/	-	-	-	340	-	-	-	/	307
ZY022 BSV	1929	-	-	-	-	-	-	/	/	-	-	-	-	1952	-	/	-
ZY023 GUV	328	(254)	/	/	/	/	/	/	/	-	-	/	-	/	-	-	/
ZY028 Riester-Rente	(44)	/	/	-	-	/	/	/	-	-	/	-	-	/	-	-	-
ZY027 Priv. Versicherung	320	(137)	(294)	/	/	(239)	341	(446)	(461)	-	(277)	/	/	/	/	(403)	/
ZY031 Auslandsrente	231	195	/	-	(219)	(221)	133	(423)	(322)	-	/	-	-	-	-	/	/
ZY025 Sonstige Renten	(341)	/	/	-	-	/	/	/	-	/	-	-	-	-	-	/	/
ZY120 Andere abgeleit. Renten	489	443	/	-	(567)	510	(651)	(773)	/	/	/	(389)	/	/	/	(349)	456
ZY121 AdL	366	(358)	-	-	/	/	/	/	-	-	-	(356)	-	-	-	/	375
ZY122 BSV	(1039)	/	-	-	/	/	/	/	/	-	/	-	-	/	-	-	/
ZY123 GUV	655	/	/	-	/	/	/	/	/	-	-	-	/	-	-	-	/
ZY128 Riester-Rente	-	-	-	-	-	-	-	-	-	-	-	-	-	-	-	-	-
ZY131 Auslandsrente	(369)	/	/	-	/	/	/	/	/	-	/	-	-	-	-	/	-
ZY125 Sonstige Renten	436	(444)	/	-	/	(377)	/	/	-	/	/	/	-	-	-	/	/
ZY030 Eig. Renten (ZY010+ZY020)	804	570	580	(832)	596	676	972	1202	1510	1960	2636	505	(518)	2017	(878)	591	418
ZY130 Abg. Renten (ZY110+ZY120)	928	803	899	/	884	1043	1063	1085	(977)	(942)	1220	(499)	(805)	/	(1139)	797	679
ZY035 Renten ins. (ZY030+ZY130)	1125	933	910	(1026)	995	1046	1271	1492	1716	2051	2769	656	(809)	2269	1279	867	730

\* TNS INFRATEST SOZIALFORSCHUNG \*

Persönliche und haushaltsbezogene Einkommen, Einkommenssummen, Abzüge und Nettoeinkommen - Anteil der Bezieher/innen

Teilgesamtheit: Frauen ab 55 Jahren - ohne reine KLG (ohne Heimbewohner) - a l t e L ä n d e r (mit West-Berlin)

	Frauen - Tätigkeitsniveau																Mit- hel- fende
	Alle Arbeiter				Angestellte					Beamte, Berufssol.			Selbstständige				
	Frauen	Ange- lernt	Fach- arbeiter	Meister Polier	Ange- lernt	Einf. Fachkr.	Mittl. Fachkr.	Gehob. Fachkr.	Hochq./ leit.	Einf./ Mittl.D.	Gehob./ Höher.D.	Land- wirte	Hand- werker	Verkam. Freib.	Sonst. Freib.	Gewerbe treib.	
Basis hochger. (in Tsd.)	11872	2215	940	17	684	2288	2694	681	258	87	393	94	52	66	94	290	369
Basis ungewichtet	10206	1886	797	15	568	1961	2350	576	211	71	355	85	42	60	83	244	342
ZY040 Erwerbs- und weitere persönliche Einkommen	26	18	24	(10)	22	26	31	36	46	29	42	15	36	58	64	37	8
dar.: ZY041+ZY042 Erwerbseink.	24	16	21	(10)	20	24	30	35	45	29	42	12	36	58	63	36	8
ZY043 Arbeitslosenunterst.	1	1	1	-	1	0	0	0	1	-	-	-	-	-	-	0	-
ZY050 Persönliches Brutto- einkommen (ZY035+ZY040)	90	93	90	(77)	91	90	93	94	94	93	98	100	93	100	90	89	89
ZY060 Haushaltsbez. Einkommen	41	30	31	(54)	36	40	46	48	47	46	58	50	52	70	56	55	57
dar.: ZY061 Wohngeld	1	2	1	-	2	1	1	0	0	-	-	-	2	-	-	2	0
ZY062a SH als HLU incl. GS	3	5	2	-	2	2	1	1	5	-	0	1	2	-	2	6	1
ZY061a ALG II	1	2	2	(7)	3	1	1	1	1	-	-	-	-	-	-	3	0
ZY063+ZY064 Altent./Unter.	2	1	1	(8)	1	1	1	1	1	1	0	22	11	-	1	6	12
ZY065 Vermietung/Verpacht.	15	7	10	(15)	12	13	18	23	23	22	25	20	27	55	33	23	27
ZY066 Zinsen	24	15	18	(22)	17	25	30	32	30	30	41	19	11	37	30	26	28
ZY070 Bruttoeinkommen der Person (ZY050+ZY060)	96	96	95	(91)	96	95	97	98	100	98	100	100	93	100	96	98	96
ZY080 Pers. Steuern/Sozialabg.	87	85	85	(77)	84	87	92	94	93	97	99	95	88	100	89	90	85
ZY081 Lohn-/Einkommenst.	45	23	35	(33)	35	46	61	73	77	94	98	10	43	91	72	45	17
ZY082 Beitr. KV	84	83	81	(77)	81	83	89	91	91	96	97	94	82	96	80	84	81
ZY083+ZY084 Beitr. GRV/ALV	15	9	14	(10)	12	17	24	30	39	-	-	-	-	-	-	-	-
ZY085 Beitr. Pflegevers.	85	83	81	(77)	82	84	90	92	91	97	98	94	86	96	81	85	82
ZY090 Nettoeinkommen der Person (ZY070./ZY080)	95	96	94	(91)	96	95	97	98	99	98	99	100	90	100	95	97	96
PY070 Bruttoeinkomm. d. Ehepart.	53	47	61	(45)	47	57	56	54	46	51	48	54	50	57	55	49	49
PY090 Nettoeinkomm. d. Ehepart.	53	47	61	(45)	47	57	56	54	46	51	48	54	48	57	55	49	48
HY070 Bruttoeink. d. Ehepaares/ Alleinsteh. (ZY070+PY070)	100	100	100	(100)	100	100	100	100	100	100	100	100	100	100	100	100	100
HY090 Nettoeink. d. Ehepaares/ Alleinsteh. (ZY090+PY090)	100	100	100	(100)	100	100	100	100	100	100	100	100	100	100	100	99	99
Wohnungseigentum/Mietfrei	64	54	62	(75)	53	65	66	68	63	70	81	96	66	88	67	68	96

Persönliche und haushaltsbezogene Einkommen, Einkommenssummen, Abzüge und Nettoeinkommen - Betrag je Bezieher/in

EUR/MONAT

Teilgesamtheit: Frauen ab 55 Jahren - ohne reine KLG (ohne Heimbewohner) - a l t e L ä n d e r (mit West-Berlin)

	Frauen - Tätigkeitsniveau																
	Alle Arbeiter				Angestellte					Beamte, Berufssol.			Selbstständige				Mit- fende
	Frauen	Ange- lernt	Fach- arbeiter	Meister Polier	Ange- lernt	Einf. Fachkr.	Mittl. Fachkr.	Gehob. Fachkr.	Hochq./ leit.	Einf./ Mittl.D.	Gehob./ Höher.D.	Land- wirte	Hand- werker	Verkam. Freib.	Sonst. Freib.	Gewerbe treib.	
Basis hochger. (in Tsd.)	11872	2215	940	17	684	2288	2694	681	258	87	393	94	52	66	94	290	369
Basis ungewichtet	10206	1886	797	15	568	1961	2350	576	211	71	355	85	42	60	83	244	342
ZY040 Erwerbs- und weitere persönliche Einkommen	1801	890	1092	/	998	1348	1975	2875	4152	(2531)	3404	(705)	(1198)	3840	1990	1462	(664)
dar.: ZY041+ZY042 Erwerbseink.	1877	934	1154	/	1046	1387	2033	2922	4247	(2531)	3404	/	(1198)	3840	2014	1511	(665)
ZY043 Arbeitslosenunterst.	713	(605)	/	-	/	(760)	/	/	/	-	-	-	-	-	-	/	-
ZY050 Persönliches Brutto- einkommen (ZY035+ZY040)	1388	973	1015	(1167)	1065	1198	1578	2104	3069	2364	3176	702	1046	3576	1959	1259	743
ZY060 Haushaltsbez. Einkommen	373	237	243	/	344	313	320	671	666	522	383	386	(1069)	1028	574	573	462
dar.: ZY061 Wohngeld	94	96	/	-	(88)	(92)	(78)	/	/	-	-	-	/	-	-	/	/
ZY062a SH als HLU incl. GS	343	295	(301)	-	(438)	339	(343)	/	(476)	-	/	/	/	-	/	(400)	/
ZY061a ALG II	565	516	(474)	/	(599)	(633)	(607)	/	/	-	-	-	-	-	-	/	/
ZY063+ZY064 Altent./Unter.	409	(211)	/	/	/	(369)	(491)	/	/	/	/	(331)	/	-	/	(759)	320
ZY065 Vermietung/Verpacht.	562	375	316	/	462	488	473	940	821	(803)	531	(495)	(1420)	1057	(649)	701	637
ZY066 Zinsen	141	84	113	/	127	133	133	214	226	(121)	179	(75)	/	(298)	(256)	195	101
ZY070 Bruttoeinkommen der Person (ZY050+ZY060)	1474	1018	1039	(1261)	1135	1263	1662	2340	3225	2485	3342	895	1650	4297	2177	1468	960
ZY080 Pers. Steuern/Sozialabg.	326	142	176	(222)	183	245	373	647	1108	601	876	127	384	1340	670	353	139
ZY081 Lohn-/Einkommenst.	266	81	96	/	109	155	229	415	779	349	616	/	(354)	999	430	347	196
ZY082 Beitr. KV	127	87	95	(114)	97	108	135	180	239	244	247	98	203	404	313	167	90
ZY083+ZY084 Beitr. GRV/ALV	244	155	171	/	159	195	256	366	450	-	-	-	-	-	-	-	-
ZY085 Beitr. Pflegevers.	23	19	19	(21)	20	21	26	34	41	21	22	12	25	47	40	26	14
ZY090 Nettoeinkommen der Person (ZY070./ZY080)	1181	894	885	(1074)	978	1045	1314	1724	2197	1894	2480	775	1324	2958	1569	1158	838
PY070 Bruttoeinkomm. d. Ehepart.	2650	1858	2260	/	2205	2721	2979	3787	3582	3780	3858	1015	(2948)	6177	4303	2679	1778
PY090 Nettoeinkomm. d. Ehepart.	2068	1549	1844	/	1827	2139	2294	2751	2531	2723	2813	857	(2324)	4251	3035	2061	1477
HY070 Bruttoeink. d. Ehepaares/ Alleinsteh. (ZY070+PY070)	2828	1860	2372	(2056)	2138	2754	3279	4342	4872	4371	5185	1439	2992	7788	4456	2741	1801
HY090 Nettoeink. d. Ehepaares/ Alleinsteh. (ZY090+PY090)	2232	1591	1970	(1746)	1805	2210	2551	3174	3351	3251	3819	1234	2311	5360	3162	2135	1528

\* TNS INFRATEST SOZIALFORSCHUNG \*

PROZENT SENKRECHT

Brutto-Einkommen aus Regel- und Zusatzsicherung (einschl. KLG) und aus anderen Renten - Anteil der Bezieher/innen

Teilgesamtheit: Männer ab 65 Jahren (ohne Heimbewohner) - alte Länder (mit West-Berlin)

	Männer - Tätigkeitsniveau																Mit- hel- fende
	Alle Arbeiter				Angestellte					Beamte, Berufssol.		Selbstständige					
	Männer	Ange- lernt	Fach- arbeiter	Meister/ Polier	Ange- lernt	Einf. Fachkr.	Mittl. Fachkr.	Gehob. Fachkr.	Hochq./ leit.	Einf./ Mittl.D.	Gehob./ Höher.D.	Land- wirte	Hand- werker	Verkam. Freib.	Sonst. Freib.		
Basis hochger. (in Tsd.)	5971	603	1185	246	53	234	799	526	693	246	496	178	175	125	70	277	9
Basis ungewichtet	5779	571	1122	228	49	220	738	500	661	225	643	161	164	115	64	259	7
ZY010 Eigene RZSS (brutto)	95	98	99	100	100	98	99	98	97	99	97	39	99	58	93	94	[100]
ZY011 GRV insgesamt	88	98	99	100	100	98	99	97	96	56	29	39	99	52	93	94	[100]
ZY015 reine KLG	-	-	-	-	-	-	-	-	-	-	-	-	-	-	-	-	-
ZY016 GRV o. r. KLG	88	98	99	100	100	98	99	97	96	56	29	39	99	52	93	94	[100]
ZY012 BAV	31	27	35	45	19	29	43	49	56	0	0	1	7	9	13	14	-
ZY013 ZÖD	11	6	7	4	28	31	22	22	13	1	3	-	0	5	-	2	-
ZY014 BV	12	-	-	-	-	-	-	-	0	99	96	-	-	-	-	-	-
ZY110 Abgeleitete RZSS (brutto)	5	5	6	4	2	5	7	6	3	5	1	5	9	4	2	7	-
ZY111 GRV	5	5	6	4	2	5	7	6	3	5	1	5	9	4	2	7	-
ZY112 BAV	-	-	-	-	-	-	-	-	-	-	-	-	-	-	-	-	-
ZY113 ZÖD	-	-	-	-	-	-	-	-	-	-	-	-	-	-	-	-	-
ZY114 BV	-	-	-	-	-	-	-	-	-	-	-	-	-	-	-	-	-
Eigene o. abgeleit. RZSS	95	98	99	100	100	98	99	98	97	99	97	41	99	60	93	94	[100]
Eig. o. abgel. GRV	88	98	99	100	100	98	99	97	96	58	30	41	99	55	93	94	[100]
Eigene u. abgeleit. RZSS	5	5	6	4	2	5	6	6	3	5	1	3	9	2	2	7	-
Eig. u. abgel. GRV	5	5	6	4	2	5	6	5	3	3	0	3	9	1	2	7	-
ZY020 Andere eigene Renten	15	12	9	11	14	11	10	14	17	3	5	96	22	72	26	20	[70]
ZY021 AdL	4	5	2	2	2	1	0	0	-	-	0	96	-	1	-	1	[32]
ZY022 BSV	2	-	-	-	-	-	-	0	2	-	0	-	-	65	-	-	-
ZY023 GUV	2	2	3	5	5	2	2	2	1	1	1	7	1	1	4	2	-
ZY028 Riester-Rente	0	0	0	-	-	-	1	1	1	0	-	1	-	1	-	1	-
ZY027 Priv. Versicherung	5	1	2	3	-	2	5	6	7	1	2	7	16	13	21	14	[53]
ZY031 Auslandsrente	3	4	2	1	7	5	1	4	5	-	0	0	4	2	5	3	-
ZY025 Sonstige Renten	1	0	0	1	-	0	1	2	2	1	2	0	1	2	-	2	[10]
ZY120 Andere abgeleit. Renten	-	-	-	-	-	-	-	-	-	-	-	-	-	-	-	-	-
ZY121 AdL	-	-	-	-	-	-	-	-	-	-	-	-	-	-	-	-	-
ZY122 BSV	-	-	-	-	-	-	-	-	-	-	-	-	-	-	-	-	-
ZY123 GUV	-	-	-	-	-	-	-	-	-	-	-	-	-	-	-	-	-
ZY128 Riester-Rente	-	-	-	-	-	-	-	-	-	-	-	-	-	-	-	-	-
ZY131 Auslandsrente	-	-	-	-	-	-	-	-	-	-	-	-	-	-	-	-	-
ZY125 Sonstige Renten	-	-	-	-	-	-	-	-	-	-	-	-	-	-	-	-	-
ZY030 Eig. Renten (ZY010+ZY020)	98	98	99	100	100	98	99	99	98	99	97	97	99	92	96	96	[100]
ZY130 Abg. Renten (ZY110+ZY120)	5	5	6	4	2	5	7	6	3	5	1	5	9	4	2	7	-
ZY035 Renten ins. (ZY030+ZY130)	98	98	99	100	100	98	99	99	98	99	97	97	99	94	96	96	[100]

\* TNS INFRATEST SOZIALFORSCHUNG \*

Brutto-Einkommen aus Regel- und Zusatzsicherung (einschl. KLG) und aus anderen Renten - Betrag je Bezieher/in

EUR/MONAT

Teilgesamtheit: Männer ab 65 Jahren (ohne Heimbewohner) - a l t e L ä n d e r (mit West-Berlin)

	M ä n n e r - T ä t i g k e i t s n i v e a u																
	Alle Arbeiter				Angestellte					Beamte, Berufssol.		Selbstständige				Mit- fende	
	Männer	Ange- lernt	Fach- arbeiter	Meister/ Polier	Ange- lernt	Einf. Fachkr.	Mittl. Fachkr.	Gehob. Fachkr.	Hochq./ leit.	Einf./ Mittl.D.	Gehob./ Höher.D.	Land- wirte	Hand- werker	Verkam. Freib.	Sonst. Freib.		Gewerbe/ treib.
Basis hochger. (in Tsd.)	5971	603	1185	246	53	234	799	526	693	246	496	178	175	125	70	277	9
Basis ungewichtet	5779	571	1122	228	49	220	738	500	661	225	643	161	164	115	64	259	7
ZY010 Eigene RZSS (brutto)	1808	1141	1421	1609	1234	1479	1801	2088	2602	2219	3569	502	847	915	1015	994	/
ZY011 GRV insgesamt	1286	1076	1318	1445	1102	1296	1537	1666	1692	339	364	496	794	796	756	814	/
ZY015 reine KLG	-	-	-	-	-	-	-	-	-	-	-	-	-	-	-	-	-
ZY016 GRV o. r. KLG	1286	1076	1318	1445	1102	1296	1537	1666	1692	339	364	496	794	796	756	814	/
ZY012 BAV	615	166	217	326	(346)	270	426	632	1436	/	/	/	(738)	/	/	1183	-
ZY013 ZÖD	417	303	348	/	(236)	324	373	486	687	/	(223)	-	/	/	-	/	-
ZY014 BV	2991	-	-	-	-	-	-	-	/	2020	3482	-	-	-	-	-	-
ZY110 Abgeleitete RZSS (brutto)	315	290	273	/	/	(385)	309	402	(331)	(282)	/	(204)	(439)	/	/	(380)	-
ZY111 GRV	315	290	273	/	/	(385)	309	402	(331)	(282)	/	(204)	(439)	/	/	(380)	-
ZY112 BAV	-	-	-	-	-	-	-	-	-	-	-	-	-	-	-	-	-
ZY113 ZÖD	-	-	-	-	-	-	-	-	-	-	-	-	-	-	-	-	-
ZY114 BV	-	-	-	-	-	-	-	-	-	-	-	-	-	-	-	-	-
Eigene o. abgeleit. RZSS	1822	1157	1436	1618	1237	1498	1820	2111	2611	2232	3572	495	885	902	1022	1024	/
Eig. o. abgel. GRV	1300	1092	1333	1455	1106	1316	1556	1687	1702	351	366	490	832	772	763	844	/
Eigene u. abgeleit. RZSS	1800	1425	1647	/	/	(1715)	1911	2210	(2537)	(2625)	/	/	(1179)	/	/	(1518)	-
Eig. u. abgel. GRV	1518	1359	1559	/	/	(1643)	1728	1914	(1652)	/	/	/	(1129)	/	/	(1201)	-
ZY020 Andere eigene Renten	744	346	384	(531)	/	(263)	386	666	910	/	361	569	413	2597	(652)	673	/
ZY021 AdL	491	412	(446)	/	/	/	/	/	-	-	/	517	-	/	-	/	/
ZY022 BSV	2530	-	-	-	-	-	-	/	(2378)	-	/	-	-	2606	-	-	-
ZY023 GUV	491	(342)	486	(617)	/	/	(784)	/	/	/	/	(251)	/	/	/	/	-
ZY028 Riester-Rente	(80)	/	/	-	-	-	/	/	/	/	-	/	-	/	-	/	-
ZY027 Priv. Versicherung	513	/	(266)	/	-	/	236	(455)	704	/	(191)	(339)	(468)	(1165)	(729)	675	/
ZY031 Auslandsrente	467	277	300	/	/	(192)	(474)	(1198)	579	-	/	/	/	/	/	(465)	-
ZY025 Sonstige Renten	543	/	/	/	-	/	(357)	(233)	(1080)	/	(333)	/	/	/	-	/	/
ZY120 Andere abgeleit. Renten	-	-	-	-	-	-	-	-	-	-	-	-	-	-	-	-	-
ZY121 AdL	-	-	-	-	-	-	-	-	-	-	-	-	-	-	-	-	-
ZY122 BSV	-	-	-	-	-	-	-	-	-	-	-	-	-	-	-	-	-
ZY123 GUV	-	-	-	-	-	-	-	-	-	-	-	-	-	-	-	-	-
ZY128 Riester-Rente	-	-	-	-	-	-	-	-	-	-	-	-	-	-	-	-	-
ZY131 Auslandsrente	-	-	-	-	-	-	-	-	-	-	-	-	-	-	-	-	-
ZY125 Sonstige Renten	-	-	-	-	-	-	-	-	-	-	-	-	-	-	-	-	-
ZY030 Eig. Renten (ZY010+ZY020)	1871	1183	1454	1665	1257	1508	1835	2148	2730	2227	3589	761	938	2601	1157	1118	/
ZY130 Abg. Renten (ZY110+ZY120)	315	290	273	/	/	(385)	309	402	(331)	(282)	/	(204)	(439)	/	/	(380)	-
ZY035 Renten ins. (ZY030+ZY130)	1886	1198	1469	1674	1261	1527	1853	2171	2739	2240	3592	773	976	2564	1163	1147	/

\* TNS INFRATEST SOZIALFORSCHUNG \*



Persönliche und haushaltsbezogene Einkommen, Einkommenssummen, Abzüge und Nettoeinkommen - Anteil der Bezieher/innen

PROZENT SENKRECHT

Teilgesamtheit: Männer ab 65 Jahren (ohne Heimbewohner) - a l t e L ä n d e r (mit West-Berlin)

	M ä n n e r - T ä t i g k e i t s n i v e a u																
	Alle	A r b e i t e r				A n g e s t e l l t e					B e a m t e , B e r u f s s o l .		S e l b s t s t ä n d i g e				Mit-
	Männer	Ange- lernt	Fach- arbeiter	Meister Polier	Ange- lernt	Einf. Fachkr.	Mittl. Fachkr.	Gehob. Fachkr.	Hochq./ leit.	Einf./ Mittl.D.	Gehob./ Höher.D.	Land- wirte	Hand- werker	Verkam. Freib.	Sonst. Freib.	Gewerbe treib.	hel- fende
Basis hochger. (in Tsd.)	5971	603	1185	246	53	234	799	526	693	246	496	178	175	125	70	277	9
Basis ungewichtet	5779	571	1122	228	49	220	738	500	661	225	643	161	164	115	64	259	7
ZY040 Erwerbs- und weitere persönliche Einkommen	10	7	6	9	10	8	8	7	13	7	8	7	23	31	44	26	[37]
dar.: ZY041+ZY042 Erwerbseink.	9	6	5	7	8	7	8	6	12	6	8	7	23	31	40	26	[37]
ZY043 Arbeitslosenunterst.	0	0	-	-	-	-	-	-	-	-	-	-	-	-	-	-	-
ZY050 Persönliches Brutto- einkommen (ZY035+ZY040)	99	99	100	100	100	99	100	100	99	100	100	100	99	98	100	97	[100]
ZY060 Haushaltsbez. Einkommen	42	27	28	39	25	28	38	50	61	30	57	62	54	72	60	59	[50]
dar.: ZY061 Wohngeld	1	2	1	1	2	1	1	0	0	0	-	-	1	-	-	1	-
ZY062a SH als HLU incl. GS	3	7	3	2	9	5	1	1	1	-	-	-	4	3	11	5	[12]
ZY061a ALG II	0	1	0	-	-	-	0	-	0	-	-	-	-	-	-	1	-
ZY063+ZY064 Altent./Unter.	1	1	1	1	-	0	0	-	0	-	-	20	4	-	1	2	[6]
ZY065 Vermietung/Verpacht.	18	9	9	17	2	10	11	18	27	10	24	34	34	50	32	34	[16]
ZY066 Zinsen	27	9	16	23	12	15	29	36	45	24	43	17	24	50	31	31	[32]
ZY070 Bruttoeinkommen der Person (ZY050+ZY060)	100	100	100	100	100	100	100	100	100	100	100	100	99	100	100	100	[100]
ZY080 Pers. Steuern/Sozialabg.	99	97	99	99	100	99	100	98	98	100	100	97	98	99	97	98	[100]
ZY081 Lohn-/Einkommenst.	43	11	22	34	20	29	42	56	66	81	99	13	30	70	50	40	[48]
ZY082 Beitr. KV	98	97	99	99	100	98	100	98	98	98	97	97	98	99	93	94	[100]
ZY083+ZY084 Beitr. GRV/ALV	1	1	1	1	2	2	1	1	4	-	-	-	-	-	-	-	-
ZY085 Beitr. Pflegevers.	98	97	99	99	100	98	100	98	98	100	100	97	98	99	94	97	[100]
ZY090 Nettoeinkommen der Person (ZY070./ZY080)	100	100	100	100	100	100	100	100	100	100	100	98	99	100	100	100	[100]
PY070 Bruttoeinkomm. d. Ehepart.	69	60	66	75	61	57	67	70	79	70	73	74	66	75	68	70	[51]
PY090 Nettoeinkomm. d. Ehepart.	68	60	66	75	61	57	67	70	78	68	71	74	66	74	68	69	[51]
HY070 Bruttoeink. d. Ehepaares/ Alleinsteh. (ZY070+PY070)	100	100	100	100	100	100	100	100	100	100	100	100	100	100	100	100	[100]
HY090 Nettoeink. d. Ehepaares/ Alleinsteh. (ZY090+PY090)	100	100	100	100	100	100	100	100	100	100	100	99	100	100	100	100	[100]
Wohnungseigentum/Mietfrei	68	45	59	75	48	53	67	75	82	72	82	98	75	83	73	74	[76]

\* TNS INFRATEST SOZIALFORSCHUNG \*

Persönliche und haushaltsbezogene Einkommen, Einkommenssummen, Abzüge und Nettoeinkommen - Betrag je Bezieher/in

EUR/MONAT

Teilgesamtheit: Männer ab 65 Jahren (ohne Heimbewohner) - a l t e L ä n d e r (mit West-Berlin)

	M ä n n e r - T ä t i g k e i t s n i v e a u																
	Alle Arbeiter				Angestellte					Beamte, Berufssol.		Selbstständige				Mit- fende	
	Männer	Ange- lernt	Fach- arbeiter	Meister Polier	Ange- lernt	Einf. Fachkr.	Mittl. Fachkr.	Gehob. Fachkr.	Hochq./ leit.	Einf./ Mittl.D.	Gehob./ Höher.D.	Land- wirte	Hand- werker	Verkam. Freib.	Sonst. Freib.		Gewerbe treib.
Basis hochger. (in Tsd.)	5971	603	1185	246	53	234	799	526	693	246	496	178	175	125	70	277	9
Basis ungewichtet	5779	571	1122	228	49	220	738	500	661	225	643	161	164	115	64	259	7
ZY040 Erwerbs- und weitere persönliche Einkommen	1617	453	764	(580)	/	(596)	776	600	2071	(873)	2428	(1194)	969	4229	(2686)	2987	/
dar.: ZY041+ZY042 Erwerbseink.	1723	465	846	(621)	/	(664)	776	608	2185	(973)	2477	(1263)	969	4219	(2876)	3065	/
ZY043 Arbeitslosenunterst.	/	/	-	-	-	-	-	-	-	-	-	-	-	-	-	-	-
ZY050 Persönliches Brutto- einkommen (ZY035+ZY040)	2033	1224	1510	1728	1310	1553	1901	2201	2977	2279	3688	837	1192	3809	2282	1956	/
ZY060 Haushaltsbez. Einkommen	373	220	200	264	(199)	308	215	327	436	174	304	358	768	1079	469	784	/
dar.: ZY061 Wohngeld	83	(42)	/	/	/	/	/	/	/	/	-	-	/	-	-	/	-
ZY062a SH als HLU incl. GS	338	305	322	/	/	(232)	/	/	(462)	-	-	-	/	/	/	(451)	/
ZY061a ALG II	(450)	/	/	-	-	-	/	-	/	-	-	-	-	-	-	/	-
ZY063+ZY064 Altent./Unter.	281	/	/	/	-	/	/	-	/	-	-	299	/	-	/	/	/
ZY065 Vermietung/Verpacht.	547	246	314	431	/	(569)	347	531	568	(297)	460	430	979	1055	(437)	889	/
ZY066 Zinsen	158	75	85	94	/	87	127	163	213	84	131	(67)	157	399	(227)	302	/
ZY070 Bruttoeinkommen der Person (ZY050+ZY060)	2180	1273	1560	1831	1359	1627	1980	2357	3219	2331	3860	1059	1606	4488	2565	2349	/
ZY080 Pers. Steuern/Sozialabg.	371	130	169	230	133	178	238	334	766	345	808	156	307	1094	698	596	/
ZY081 Lohn-/Einkommenst.	413	50	92	156	(51)	97	148	246	788	146	542	(131)	361	955	858	951	/
ZY082 Beitr. KV	158	100	118	144	99	120	140	157	188	207	252	123	170	372	228	177	/
ZY083+ZY084 Beitr. GRV/ALV	143	/	(172)	/	/	/	(161)	/	167	-	-	-	-	-	-	-	-
ZY085 Beitr. Pflegevers.	31	24	29	33	24	28	34	37	40	24	28	16	28	46	35	32	/
ZY090 Nettoeinkommen der Person (ZY070./ZY080)	1816	1147	1394	1603	1226	1451	1743	2030	2466	1986	3052	923	1307	3402	1888	1766	/
PY070 Bruttoeinkomm. d. Ehepart.	970	630	732	792	(856)	831	852	1035	1146	749	1204	696	1275	2219	1593	1592	/
PY090 Nettoeinkomm. d. Ehepart.	807	565	640	688	(746)	712	740	867	925	639	926	619	1065	1707	1247	1246	/
HY070 Bruttoeink. d. Ehepaares/ Alleinsteh. (ZY070+PY070)	2845	1650	2040	2426	1879	2097	2550	3081	4112	2855	4744	1572	2433	6154	3650	3461	/
HY090 Nettoeink. d. Ehepaares/ Alleinsteh. (ZY090+PY090)	2364	1485	1811	2119	1678	1854	2238	2637	3183	2423	3708	1372	1992	4659	2738	2632	/

PROZENT SENKRECHT

Brutto-Einkommen aus Regel- und Zusatzsicherung (einschl. KLG) und aus anderen Renten - Anteil der Bezieher/innen

Teilgesamtheit: Frauen ab 65 Jahren (ohne Heimbewohner) - a l t e L ä n d e r (mit West-Berlin)

	Frauen - Tätigkeitsniveau																Mit- hel- fende
	Alle Arbeiter				Angestellte					Beamte, Berufssol.		Selbstständige					
	Frauen	Ange- lernt	Fach- arbeiter	Meister/ Polier	Ange- lernt	Einf. Fachkr.	Mittl. Fachkr.	Gehob. Fachkr.	Hochq./ leit.	Einf./ Mittl.D.	Gehob./ Höher.D.	Land- wirte	Hand- werker	Verkam. Freib.	Sonst. Freib.	Gewerbe treib.	
Basis hochger. (in Tsd.)	7695	1621	613	9	458	1446	1608	385	127	39	193	84	36	34	40	186	320
Basis ungewichtet	6843	1416	533	8	384	1270	1461	341	112	37	191	77	29	34	36	161	301
ZY010 Eigene RZSS (brutto)	90	95	93	[100]	94	93	97	94	90	86	95	45	(94)	49	74	87	65
ZY011 GRV insgesamt	87	95	93	[100]	94	93	97	94	89	66	20	45	(94)	41	74	87	65
ZY015 reine KLG	0	0	0	-	0	0	-	-	-	-	-	1	-	-	-	-	2
ZY016 GRV o. r. KLG	87	95	93	[100]	94	93	97	94	89	66	20	44	(94)	41	74	87	63
ZY012 BAV	8	8	8	-	8	7	13	16	16	-	-	-	-	-	5	2	1
ZY013 ZÖD	12	4	3	-	13	14	26	25	25	12	1	-	-	14	5	1	0
ZY014 BV	3	-	-	-	-	-	-	-	-	77	92	-	-	-	-	-	-
ZY110 Abgeleitete RZSS (brutto)	38	48	40	[38]	48	38	31	29	22	37	22	18	(36)	21	35	38	38
ZY111 GRV	36	47	38	[38]	43	36	28	27	19	22	9	18	(36)	21	29	37	37
ZY112 BAV	7	8	7	[9]	9	9	7	8	2	5	1	1	(3)	3	3	6	3
ZY113 ZÖD	4	4	4	-	4	4	3	3	2	-	2	1	-	3	3	1	1
ZY114 BV	4	2	3	-	6	4	5	3	3	15	13	-	-	3	6	1	1
Eigene o. abgeleit. RZSS	93	97	96	[100]	96	96	98	96	90	94	99	53	(94)	61	84	94	78
Eig. o. abgel. GRV	91	97	96	[100]	96	95	97	96	89	71	26	53	(94)	53	84	93	78
Eigene u. abgeleit. RZSS	34	46	37	[38]	46	35	31	28	22	29	18	10	(36)	10	24	31	24
Eig. u. abgel. GRV	32	45	36	[38]	42	33	27	26	19	16	3	10	(36)	10	18	31	24
ZY020 Andere eigene Renten	8	4	4	[19]	7	4	7	13	20	2	7	95	(3)	85	17	12	30
ZY021 AdL	2	1	0	-	1	0	0	0	-	-	-	95	-	-	-	2	26
ZY022 BSV	0	-	-	-	-	-	-	1	3	-	-	-	-	85	-	1	-
ZY023 GUV	1	1	1	-	1	0	0	1	-	-	-	2	-	3	-	-	1
ZY028 Riester-Rente	0	0	-	-	-	0	0	0	-	-	2	-	-	-	-	-	-
ZY027 Priv. Versicherung	2	1	2	[19]	2	1	3	5	8	-	4	8	(3)	9	14	8	3
ZY031 Auslandsrente	2	2	2	-	3	2	3	7	8	-	1	-	-	-	3	4	2
ZY025 Sonstige Renten	0	0	-	-	-	0	0	1	-	2	-	-	-	-	-	1	0
ZY120 Andere abgeleit. Renten	4	3	2	-	4	3	2	3	4	2	1	30	(4)	3	3	7	30
ZY121 AdL	2	1	-	-	0	1	0	0	-	-	-	29	-	-	-	1	27
ZY122 BSV	0	0	-	-	1	0	0	1	1	-	-	-	-	3	-	-	1
ZY123 GUV	0	0	0	-	1	0	0	0	1	-	-	-	(4)	-	-	-	1
ZY128 Riester-Rente	-	-	-	-	-	-	-	-	-	-	-	-	-	-	-	-	-
ZY131 Auslandsrente	0	1	0	-	1	0	0	0	2	-	0	-	-	-	-	1	-
ZY125 Sonstige Renten	1	1	0	-	1	1	0	1	-	2	1	2	-	-	-	3	2
ZY030 Eig. Renten (ZY010+ZY020)	92	96	94	[100]	95	93	97	96	95	88	95	97	(94)	97	79	88	80
ZY130 Abg. Renten (ZY110+ZY120)	40	49	40	[38]	49	39	31	30	24	37	22	36	(36)	24	35	40	55
ZY035 Renten ins. (ZY030+ZY130)	95	98	97	[100]	97	96	98	97	95	94	99	100	(94)	100	84	95	96

\* TNS INFRATEST SOZIALFORSCHUNG \*

Brutto-Einkommen aus Regel- und Zusatzsicherung (einschl. KLG) und aus anderen Renten - Betrag je Bezieher/in

EUR/MONAT

Teilgesamtheit: Frauen ab 65 Jahren (ohne Heimbewohner) - a l t e L ä n d e r (mit West-Berlin)

	Frauen - Tätigkeitsniveau																Mit- hel- fende
	Alle	Arbeiter				Angestellte				Beamte, Berufssol.		Selbstständige					
	Frauen	Ange- lernt	Fach- arbeiter	Meister Polier	Ange- lernt	Einf. Fachkr.	Mittl. Fachkr.	Gehob. Fachkr.	Hochq./ leit.	Einf./ Mittl.D.	Gehob./ Höher.D.	Land- wirte	Hand- werker	Verkam. Freib.	Sonst. Freib.	Gewerbe treib.	
Basis hochger. (in Tsd.)	7695	1621	613	9	458	1446	1608	385	127	39	193	84	36	34	40	186	320
Basis ungewichtet	6843	1416	533	8	384	1270	1461	341	112	37	191	77	29	34	36	161	301
ZY010 Eigene RZSS (brutto)	762	554	561	/	573	656	948	1137	1486	1992	2667	317	(483)	(642)	(797)	525	358
ZY011 GRV insgesamt	642	534	540	/	540	606	837	993	1188	(407)	373	317	(483)	(748)	(742)	513	356
ZY015 reine KLG	138	/	/	-	/	/	-	-	-	-	-	/	-	-	-	-	/
ZY016 GRV o. r. KLG	644	535	540	/	541	606	837	993	1188	(407)	373	322	(483)	(748)	(742)	513	363
ZY012 BAV	249	142	148	-	115	177	262	371	(1208)	-	-	-	-	/	/	/	/
ZY013 ZÖD	263	184	(281)	-	170	235	288	333	(347)	/	/	-	-	/	/	/	/
ZY014 BV	2576	-	-	-	-	-	-	-	-	(1863)	2696	-	-	-	-	-	-
ZY110 Abgeleitete RZSS (brutto)	932	805	916	/	887	1047	1064	1069	(977)	(1079)	(1317)	(321)	(707)	/	/	798	631
ZY111 GRV	749	727	800	/	709	814	771	776	(798)	/	(545)	(315)	(698)	/	/	597	585
ZY112 BAV	313	149	151	/	306	410	335	(547)	/	/	/	/	/	/	/	/	/
ZY113 ZÖD	279	223	(321)	-	(288)	313	309	/	/	-	/	/	-	/	/	/	/
ZY114 BV	1511	1107	(1121)	-	(1336)	1499	1696	(1597)	/	/	(1831)	-	-	/	/	/	/
Eigene o. abgeleit. RZSS	1112	940	922	/	1004	1053	1283	1446	1730	2246	2869	378	(752)	(1017)	1132	812	603
Eig. o. abgel. GRV	908	871	843	/	850	892	1051	1201	1360	(553)	470	376	(749)	(999)	961	719	579
Eigene u. abgeleit. RZSS	1570	1320	1427	/	1404	1624	1926	2175	(1980)	(2894)	(3617)	/	(1049)	/	/	1272	931
Eig. u. abgel. GRV	1322	1233	1277	/	1216	1356	1559	1760	(1739)	/	/	/	(1040)	/	/	1075	915
ZY020 Andere eigene Renten	407	231	(295)	/	(228)	261	261	487	(727)	/	(145)	363	/	(2131)	/	(434)	306
ZY021 AdL	318	/	/	-	/	/	/	/	-	-	-	342	-	-	-	/	303
ZY022 BSV	2014	-	-	-	-	-	-	/	/	-	-	-	-	(2058)	-	/	-
ZY023 GUV	292	(248)	/	-	/	/	/	/	-	-	-	/	-	/	-	/	/
ZY028 Riester-Rente	/	/	-	-	-	/	/	/	-	-	/	-	-	-	-	-	-
ZY027 Priv. Versicherung	322	(151)	/	/	/	(234)	343	(444)	/	-	/	/	/	/	(403)	/	/
ZY031 Auslandsrente	225	(209)	/	-	/	(202)	133	(358)	(349)	-	/	-	-	-	/	/	/
ZY025 Sonstige Renten	(378)	/	-	-	-	/	/	/	-	/	-	-	-	-	-	/	/
ZY120 Andere abgeleit. Renten	470	431	/	-	(567)	455	(639)	(773)	/	/	/	(397)	/	/	/	(349)	455
ZY121 AdL	366	(358)	-	-	/	/	/	/	-	-	-	(360)	-	-	-	/	375
ZY122 BSV	(1137)	/	-	-	/	/	/	/	/	-	-	-	-	/	-	-	/
ZY123 GUV	(596)	/	/	-	/	/	/	/	/	-	-	-	/	-	-	-	/
ZY128 Riester-Rente	-	-	-	-	-	-	-	-	-	-	-	-	-	-	-	-	-
ZY131 Auslandsrente	(370)	/	/	-	/	/	/	/	/	-	/	-	-	-	-	/	-
ZY125 Sonstige Renten	430	(443)	/	-	/	(377)	/	/	-	/	/	/	-	-	-	/	/
ZY030 Eig. Renten (ZY010+ZY020)	782	562	569	/	586	664	965	1188	1558	1947	2679	502	(487)	2173	(887)	579	407
ZY130 Abg. Renten (ZY110+ZY120)	948	824	931	/	912	1068	1093	1092	(1040)	(1085)	1299	(496)	(805)	/	/	810	677
ZY035 Renten ins. (ZY030+ZY130)	1145	960	935	/	1038	1071	1309	1518	1826	2249	2887	663	(793)	2454	1286	877	729

\* TNS INFRATEST SOZIALFORSCHUNG \*

PROZENT SENKRECHT

Persönliche und haushaltsbezogene Einkommen, Einkommenssummen, Abzüge und Nettoeinkommen - Anteil der Bezieher/innen

Teilgesamtheit: Frauen ab 65 Jahren (ohne Heimbewohner) - a l t e L ä n d e r (mit West-Berlin)

	Frauen - Tätigkeitsniveau																Mit- hel- fende				
	Alle Frauen				Arbeiter					Angestellte				Beamte, Berufssol.				Selbstständige			
	Ange- lernt	Fach- arbeiter	Meister Polier	Ange- lernt	Einf. Fachkr.	Mittl. Fachkr.	Gehob. Fachkr.	Hochq./ leit.	Einf./ Mittl.D.	Gehob./ Höher.D.	Land- wirte	Hand- werker	Verkam. Freib.	Sonst. Freib.	Gewerbe treib.						
Basis hochger. (in Tsd.)	7695	1621	613	9	458	1446	1608	385	127	39	193	84	36	34	40	186	320				
Basis ungewichtet	6843	1416	533	8	384	1270	1461	341	112	37	191	77	29	34	36	161	301				
ZY040 Erwerbs- und weitere persönliche Einkommen	5	4	5	-	3	5	6	7	12	5	5	5	(12)	26	31	20	2				
dar.: ZY041+ZY042 Erwerbseink.	4	2	3	-	2	4	5	7	11	5	5	3	(12)	26	31	19	2				
ZY043 Arbeitslosenunterst.	0	-	-	-	-	0	-	-	-	-	-	-	-	-	-	-	-				
ZY050 Persönliches Brutto- einkommen (ZY035+ZY040)	96	98	97	[100]	97	97	98	98	96	94	99	100	(96)	100	87	98	96				
ZY060 Haushaltsbez. Einkommen	39	29	29	[50]	31	38	46	47	46	42	57	47	(60)	68	45	54	56				
dar.: ZY061 Wohngeld	1	2	1	-	3	1	1	0	1	-	-	-	(2)	-	-	2	0				
ZY062a SH als HLU incl. GS	3	5	3	-	2	2	1	1	8	-	1	1	(3)	-	4	9	1				
ZY061a ALG II	0	0	-	-	0	0	-	-	-	-	-	-	-	-	-	-	0				
ZY063+ZY064 Altent./Unter.	2	1	0	[14]	1	1	1	1	-	3	-	21	(17)	-	-	6	13				
ZY065 Vermietung/Verpacht.	13	7	9	[29]	9	12	16	20	16	9	26	18	(28)	55	23	23	27				
ZY066 Zinsen	25	17	20	[17]	19	27	34	36	33	35	45	18	(17)	35	31	25	28				
ZY070 Bruttoeinkommen der Person (ZY050+ZY060)	98	99	98	[100]	98	98	99	99	100	96	100	100	(96)	100	93	99	98				
ZY080 Pers. Steuern/Sozialabg.	93	93	94	[100]	91	95	97	96	92	96	100	95	(93)	100	87	94	91				
ZY081 Lohn-/Einkommenst.	38	19	30	[29]	30	40	53	66	67	89	98	6	(27)	85	60	34	13				
ZY082 Beitr. KV	91	92	91	[100]	91	92	95	95	91	95	97	95	(88)	98	85	91	90				
ZY083+ZY084 Beitr. GRV/ALV	1	0	1	-	0	0	1	1	4	-	-	-	-	-	-	-	-				
ZY085 Beitr. Pflegevers.	92	92	92	[100]	91	93	96	95	92	96	99	95	(90)	98	85	92	90				
ZY090 Nettoeinkommen der Person (ZY070./ZY080)	98	99	98	[100]	98	98	99	99	99	96	100	100	(96)	100	93	98	98				
PY070 Bruttoeinkomm. d. Ehepart.	46	40	53	[29]	40	50	49	47	37	38	44	53	(36)	50	46	40	41				
PY090 Nettoeinkomm. d. Ehepart.	46	40	53	[29]	40	49	49	47	37	38	44	53	(34)	50	46	40	40				
HY070 Bruttoeink. d. Ehepaares/ Alleinsteh. (ZY070+PY070)	100	100	100	[100]	100	100	100	100	100	100	100	100	(100)	100	100	100	100				
HY090 Nettoeink. d. Ehepaares/ Alleinsteh. (ZY090+PY090)	100	100	100	[100]	100	100	100	100	100	100	100	100	(100)	100	100	99	99				
Wohnungseigentum/Mietfrei	63	56	61	[67]	53	63	64	67	53	71	83	97	(71)	86	63	69	95				

\* TNS INFRATEST SOZIALFORSCHUNG \*

Persönliche und haushaltsbezogene Einkommen, Einkommenssummen, Abzüge und Nettoeinkommen - Betrag je Bezieher/in

EUR/MONAT

Teilgesamtheit: Frauen ab 65 Jahren (ohne Heimbewohner) - a l t e L ä n d e r (mit West-Berlin)

	Frauen - Tätigkeitsniveau																Mit- hel- fende				
	Alle Frauen				Arbeiter					Angestellte				Beamte, Berufssol.				Selbstständige			
	Ange- lernt	Fach- arbeiter	Meister Polier	Ange- lernt	Einf. Fachkr.	Mittl. Fachkr.	Gehob. Fachkr.	Hochq./ leit.	Einf./ Mittl.D.	Gehob./ Höher.D.	Land- wirte	Hand- werker	Verkam. Freib.	Sonst. Freib.	Gewerbe treib.						
Basis hochger. (in Tsd.)	7695	1621	613	9	458	1446	1608	385	127	39	193	84	36	34	40	186	320				
Basis ungewichtet	6843	1416	533	8	384	1270	1461	341	112	37	191	77	29	34	36	161	301				
ZY040 Erwerbs- und weitere persönliche Einkommen	750	364	(552)	-	(348)	428	752	(783)	(1329)	/	(862)	/	/	/	(1466)	1187	/				
dar.: ZY041+ZY042 Erwerbseink.	850	356	(645)	-	/	430	858	(823)	(1418)	/	(862)	/	/	/	(1466)	(1244)	/				
ZY043 Arbeitslosenunterst.	/	-	-	-	-	/	-	-	-	-	-	-	-	-	-	-	-				
ZY050 Persönliches Brutto- einkommen (ZY035+ZY040)	1180	972	958	/	1050	1087	1344	1562	1974	2259	2921	683	(851)	3502	1769	1104	740				
ZY060 Haushaltsbez. Einkommen	362	215	219	/	308	308	337	619	780	(254)	449	336	(1018)	(590)	(518)	643	469				
dar.: ZY061 Wohngeld	96	104	/	-	(81)	(92)	(78)	/	/	-	-	-	/	-	-	/	/				
ZY062a SH als HLU incl. GS	356	284	(327)	-	/	(380)	(385)	/	/	-	/	/	/	-	/	(404)	/				
ZY061a ALG II	/	/	-	-	/	/	-	-	-	-	-	-	-	-	-	-	/				
ZY063+ZY064 Altent./Unter.	387	(208)	/	/	/	(341)	(325)	/	-	/	-	(217)	/	-	-	/	318				
ZY065 Vermietung/Verpacht.	587	391	310	/	495	527	570	990	(1216)	/	517	(507)	/	(594)	(617)	812	631				
ZY066 Zinsen	154	93	126	/	137	132	156	232	316	(127)	261	(79)	/	(198)	(268)	238	107				
ZY070 Bruttoeinkommen der Person (ZY050+ZY060)	1302	1029	1013	/	1126	1187	1485	1836	2248	2311	3151	842	(1485)	3901	1921	1434	992				
ZY080 Pers. Steuern/Sozialabg.	188	113	116	/	139	153	204	290	487	450	733	113	(251)	996	466	260	130				
ZY081 Lohn-/Einkommenst.	155	57	45	/	77	95	123	185	355	226	498	/	/	(700)	(308)	334	226				
ZY082 Beitr. KV	104	83	84	/	93	93	112	132	194	222	223	91	(149)	360	220	119	85				
ZY083+ZY084 Beitr. GRV/ALV	115	/	/	-	/	/	(130)	/	/	-	-	-	-	-	-	-	-				
ZY085 Beitr. Pflegevers.	23	20	20	/	21	22	26	30	35	22	24	11	(19)	48	39	23	14				
ZY090 Nettoeinkommen der Person (ZY070./ZY080)	1126	923	905	/	1000	1040	1289	1555	1816	1861	2430	734	(1242)	2905	1483	1202	870				
PY070 Bruttoeinkomm. d. Ehepart.	2251	1766	2091	/	1899	2354	2571	3138	3047	(2377)	3513	917	(1675)	(5484)	(4542)	1969	1374				
PY090 Nettoeinkomm. d. Ehepart.	1879	1537	1787	/	1686	1971	2130	2453	2387	(2015)	2648	781	(1486)	(4011)	(3210)	1642	1189				
HY070 Bruttoeink. d. Ehepaares/ Alleinsteh. (ZY070+PY070)	2306	1728	2107	/	1866	2333	2723	3302	3376	3120	4690	1327	(2025)	6658	3877	2216	1534				
HY090 Nettoeink. d. Ehepaares/ Alleinsteh. (ZY090+PY090)	1960	1531	1837	/	1655	1996	2310	2698	2683	2551	3581	1148	(1692)	4921	2856	1856	1333				

\* TNS INFRATEST SOZIALFORSCHUNG \*

PROZENT SENKRECHT

Brutto-Einkommen aus Regel- und Zusatzsicherung (einschl. KLG) und aus anderen Renten - Anteil der Bezieher/innen

Teilgesamtheit: Frauen ab 65 Jahren - ohne reine KLG (ohne Heimbewohner) - a l t e L ä n d e r (mit West-Berlin)

	Frauen - Tätigkeitsniveau																Mit- hel- fende				
	Alle Frauen				Arbeiter					Angestellte				Beamte, Berufssol.				Selbstständige			
	Ange- lernt	Fach- arbeiter	Meister Polier	Ange- lernt	Einf. Fachkr.	Mittl. Fachkr.	Gehob. Fachkr.	Hochq./ leit.	Einf./ Mittl.D.	Gehob./ Höher.D.	Land- wirte	Hand- werker	Verkam. Freib.	Sonst. Freib.	Gewerbe treib.						
Basis hochger. (in Tsd.)	7665	1616	612	9	457	1446	1608	385	127	39	193	83	36	34	40	186	314				
Basis ungewichtet	6812	1411	532	8	383	1269	1461	341	112	37	191	76	29	34	36	161	294				
ZY010 Eigene RZSS (brutto)	89	95	93	[100]	94	93	97	94	90	86	95	44	(94)	49	74	87	64				
ZY011 GRV insgesamt	87	95	93	[100]	94	93	97	94	89	66	20	44	(94)	41	74	87	64				
ZY015 reine KLG	-	-	-	-	-	-	-	-	-	-	-	-	-	-	-	-	-				
ZY016 GRV o. r. KLG	87	95	93	[100]	94	93	97	94	89	66	20	44	(94)	41	74	87	64				
ZY012 BAV	8	8	8	-	8	7	13	16	16	-	-	-	-	-	5	2	1				
ZY013 ZÖD	12	4	3	-	13	14	26	25	25	12	1	-	-	14	5	1	0				
ZY014 BV	3	-	-	-	-	-	-	-	-	77	92	-	-	-	-	-	-				
ZY110 Abgeleitete RZSS (brutto)	38	48	40	[38]	48	38	31	29	22	37	22	18	(36)	21	35	38	37				
ZY111 GRV	35	47	38	[38]	43	36	28	27	19	22	9	18	(36)	21	29	37	37				
ZY112 BAV	7	7	7	[9]	9	9	7	8	2	5	1	1	(3)	3	3	6	3				
ZY113 ZÖD	4	4	4	-	4	4	3	3	2	-	2	1	-	3	3	1	1				
ZY114 BV	4	2	3	-	6	4	5	3	3	15	13	-	-	3	6	1	1				
Eigene o. abgeleit. RZSS	93	97	96	[100]	96	96	98	96	90	94	99	53	(94)	61	84	94	77				
Eig. o. abgel. GRV	91	97	96	[100]	96	95	97	96	89	71	26	53	(94)	53	84	93	77				
Eigene u. abgeleit. RZSS	34	46	37	[38]	46	35	31	28	22	29	18	10	(36)	10	24	31	24				
Eig. u. abgel. GRV	32	44	36	[38]	42	33	27	26	19	16	3	10	(36)	10	18	31	24				
ZY020 Andere eigene Renten	8	4	4	[19]	7	4	7	13	20	2	7	95	(3)	85	17	12	31				
ZY021 AdL	2	1	0	-	1	0	0	0	-	-	-	95	-	-	-	2	26				
ZY022 BSV	0	-	-	-	-	-	-	1	3	-	-	-	-	85	-	1	-				
ZY023 GUV	1	1	1	-	1	0	0	1	-	-	-	2	-	3	-	-	1				
ZY028 Riester-Rente	0	0	-	-	-	0	0	0	-	-	2	-	-	-	-	-	-				
ZY027 Priv. Versicherung	2	1	2	[19]	2	1	3	5	8	-	4	8	(3)	9	14	8	3				
ZY031 Auslandsrente	2	2	2	-	3	2	3	7	8	-	1	-	-	-	3	4	2				
ZY025 Sonstige Renten	0	0	-	-	-	0	0	1	-	2	-	-	-	-	-	1	0				
ZY120 Andere abgeleit. Renten	4	3	2	-	4	3	2	3	4	2	1	29	(4)	3	3	7	30				
ZY121 AdL	2	1	-	-	0	1	0	0	-	-	-	29	-	-	-	1	26				
ZY122 BSV	0	0	-	-	1	0	0	1	1	-	-	-	-	3	-	-	1				
ZY123 GUV	0	0	0	-	1	0	0	0	1	-	-	-	(4)	-	-	-	1				
ZY128 Riester-Rente	-	-	-	-	-	-	-	-	-	-	-	-	-	-	-	-	-				
ZY131 Auslandsrente	0	1	0	-	1	0	0	0	2	-	0	-	-	-	-	1	-				
ZY125 Sonstige Renten	1	1	0	-	1	1	0	1	-	2	1	1	-	-	-	3	2				
ZY030 Eig. Renten (ZY010+ZY020)	91	96	94	[100]	95	93	97	96	95	88	95	97	(94)	97	79	88	79				
ZY130 Abg. Renten (ZY110+ZY120)	40	49	40	[38]	49	39	31	30	24	37	22	35	(36)	24	35	40	54				
ZY035 Renten ins. (ZY030+ZY130)	95	98	97	[100]	97	96	98	97	95	94	99	100	(94)	100	84	95	96				

\* TNS INFRATEST SOZIALFORSCHUNG \*

Brutto-Einkommen aus Regel- und Zusatzsicherung (einschl. KLG) und aus anderen Renten - Betrag je Bezieher/in

EUR/MONAT

Teilgesamtheit: Frauen ab 65 Jahren - ohne reine KLG (ohne Heimbewohner) - a l t e L ä n d e r (mit West-Berlin)

	Frauen - Tätigkeitsniveau																Mit- hel- fende
	Alle Arbeiter				Angestellte					Beamte, Berufssol.		Selbstständige				Frauen	
	Ange- lernt	Fach- arbeiter	Meister Polier	Ange- lernt	Einf. Fachkr.	Mittl. Fachkr.	Gehob. Fachkr.	Hochq./ leit.	Einf./ Mittl.D.	Gehob./ Höher.D.	Land- wirte	Hand- werker	Verkam. Freib.	Sonst. Freib.	Gewerbe treib.		
Basis hochger. (in Tsd.)	7665	1616	612	9	457	1446	1608	385	127	39	193	83	36	34	40	186	314
Basis ungewichtet	6812	1411	532	8	383	1269	1461	341	112	37	191	76	29	34	36	161	294
ZY010 Eigene RZSS (brutto)	765	556	561	/	574	656	948	1137	1486	1992	2667	322	(483)	(642)	(797)	525	365
ZY011 GRV insgesamt	644	535	540	/	541	606	837	993	1188	(407)	373	322	(483)	(748)	(742)	513	363
ZY015 reine KLG	-	-	-	-	-	-	-	-	-	-	-	-	-	-	-	-	-
ZY016 GRV o. r. KLG	644	535	540	/	541	606	837	993	1188	(407)	373	322	(483)	(748)	(742)	513	363
ZY012 BAV	249	142	148	-	115	177	262	371	(1208)	-	-	-	-	-	/	/	/
ZY013 ZÖD	263	184	(281)	-	170	235	288	333	(347)	/	/	-	-	/	/	/	/
ZY014 BV	2576	-	-	-	-	-	-	-	-	(1863)	2696	-	-	-	-	-	-
ZY110 Abgeleitete RZSS (brutto)	930	801	910	/	887	1046	1064	1069	(977)	(1079)	(1317)	(321)	(707)	/	/	798	633
ZY111 GRV	748	725	800	/	707	814	771	776	(798)	/	(545)	(315)	(698)	/	/	597	585
ZY112 BAV	314	150	151	/	306	410	335	(547)	/	/	/	/	/	/	/	/	/
ZY113 ZÖD	278	223	(299)	-	(288)	313	309	/	/	-	/	/	-	/	/	/	/
ZY114 BV	1509	(1060)	(1112)	-	(1336)	1495	1696	(1597)	/	/	(1831)	-	-	/	/	/	/
Eigene o. abgeleit. RZSS	1112	938	919	/	1004	1053	1283	1446	1730	2246	2869	384	(752)	(1017)	1132	812	604
Eig. o. abgel. GRV	909	871	844	/	850	892	1051	1201	1360	(553)	470	381	(749)	(999)	961	719	580
Eigene u. abgeleit. RZSS	1573	1318	1423	/	1405	1624	1926	2175	(1980)	(2894)	(3617)	/	(1049)	/	/	1272	945
Eig. u. abgel. GRV	1325	1234	1277	/	1216	1356	1559	1760	(1739)	/	/	/	(1040)	/	/	1075	927
ZY020 Andere eigene Renten	407	231	(295)	/	(228)	261	261	487	(727)	/	(145)	362	/	(2131)	/	(434)	306
ZY021 AdL	317	/	/	-	/	/	/	/	-	-	-	341	-	-	-	/	303
ZY022 BSV	2014	-	-	-	-	-	-	/	/	-	-	-	-	(2058)	-	/	-
ZY023 GUV	292	(248)	/	-	/	/	/	/	-	-	-	/	-	/	-	/	/
ZY028 Riester-Rente	/	/	-	-	-	/	/	/	-	-	/	-	-	-	-	-	-
ZY027 Priv. Versicherung	322	(151)	/	/	/	(234)	343	(444)	/	-	/	/	/	/	/	(403)	/
ZY031 Auslandsrente	225	(209)	/	-	/	(202)	133	(358)	(349)	-	/	-	-	-	-	/	/
ZY025 Sonstige Renten	(378)	/	-	-	-	/	/	/	-	/	-	-	-	-	-	/	/
ZY120 Andere abgeleit. Renten	473	432	/	-	(567)	455	(639)	(773)	/	/	/	(395)	/	/	/	(349)	458
ZY121 AdL	367	(358)	-	-	/	/	/	/	-	-	-	(360)	-	-	-	/	376
ZY122 BSV	(1168)	/	-	-	/	/	/	/	/	-	-	-	-	/	-	-	/
ZY123 GUV	(596)	/	/	-	/	/	/	/	/	-	-	-	/	-	-	-	/
ZY128 Riester-Rente	-	-	-	-	-	-	-	-	-	-	-	-	-	-	-	-	-
ZY131 Auslandsrente	(370)	/	/	-	/	/	/	/	/	-	/	-	-	-	-	/	-
ZY125 Sonstige Renten	436	(444)	/	-	/	(377)	/	/	-	/	/	/	-	-	-	/	/
ZY030 Eig. Renten (ZY010+ZY020)	785	564	570	/	587	664	965	1188	1558	1947	2679	502	(487)	2173	(887)	579	413
ZY130 Abg. Renten (ZY110+ZY120)	947	820	926	/	911	1067	1093	1092	(1040)	(1085)	1299	(498)	(805)	/	/	810	681
ZY035 Renten ins. (ZY030+ZY130)	1144	958	933	/	1038	1071	1309	1518	1826	2249	2887	659	(793)	2454	1286	877	729

\* TNS INFRATEST SOZIALFORSCHUNG \*



PROZENT SENKRECHT

Persönliche und haushaltsbezogene Einkommen, Einkommenssummen, Abzüge und Nettoeinkommen - Anteil der Bezieher/innen

Teilgesamtheit: Frauen ab 65 Jahren - ohne reine KLG (ohne Heimbewohner) - a l t e L ä n d e r (mit West-Berlin)

	Frauen - Tätigkeitsniveau																Mit- hel- fende				
	Alle Frauen				Arbeiter					Angestellte				Beamte, Berufssol.				Selbstständige			
	Ange- lernt	Fach- arbeiter	Meister/ Polier	Ange- lernt	Einf. Fachkr.	Mittl. Fachkr.	Gehob. Fachkr.	Hochq./ leit.	Einf./ Mittl.D.	Gehob./ Höher.D.	Land- wirte	Hand- werker	Verkam. Freib.	Sonst. Freib.	Gewerbe/ treib.						
Basis hochger. (in Tsd.)	7665	1616	612	9	457	1446	1608	385	127	39	193	83	36	34	40	186	314				
Basis ungewichtet	6812	1411	532	8	383	1269	1461	341	112	37	191	76	29	34	36	161	294				
ZY040 Erwerbs- und weitere persönliche Einkommen	5	4	5	-	3	5	6	7	12	5	5	5	(12)	26	31	20	2				
dar.: ZY041+ZY042 Erwerbseink.	4	2	3	-	2	4	5	7	11	5	5	3	(12)	26	31	19	2				
ZY043 Arbeitslosenunterst.	0	-	-	-	-	0	-	-	-	-	-	-	-	-	-	-	-				
ZY050 Persönliches Brutto- einkommen (ZY035+ZY040)	96	98	97	[100]	97	97	98	98	96	94	99	100	(96)	100	87	98	96				
ZY060 Haushaltsbez. Einkommen	39	29	29	[50]	31	38	46	47	46	42	57	47	(60)	68	45	54	56				
dar.: ZY061 Wohngeld	1	2	1	-	3	1	1	0	1	-	-	-	(2)	-	-	2	0				
ZY062a SH als HLU incl. GS	3	5	3	-	2	2	1	1	8	-	1	1	(3)	-	4	9	1				
ZY061a ALG II	0	0	-	-	0	0	-	-	-	-	-	-	-	-	-	-	0				
ZY063+ZY064 Altent./Unter.	2	1	0	[14]	1	1	1	1	-	3	-	21	(17)	-	-	6	13				
ZY065 Vermietung/Verpacht.	13	7	9	[29]	9	12	16	20	16	9	26	18	(28)	55	23	23	27				
ZY066 Zinsen	25	17	20	[17]	19	27	34	36	33	35	45	17	(17)	35	31	25	28				
ZY070 Bruttoeinkommen der Person (ZY050+ZY060)	98	99	98	[100]	98	98	99	99	100	96	100	100	(96)	100	93	99	98				
ZY080 Pers. Steuern/Sozialabg.	93	93	94	[100]	91	95	97	96	92	96	100	95	(93)	100	87	94	91				
ZY081 Lohn-/Einkommenst.	38	19	29	[29]	30	40	53	66	67	89	98	6	(27)	85	60	34	13				
ZY082 Beitr. KV	91	92	91	[100]	91	92	95	95	91	95	97	95	(88)	98	85	91	89				
ZY083+ZY084 Beitr. GRV/ALV	1	0	1	-	0	0	1	1	4	-	-	-	-	-	-	-	-				
ZY085 Beitr. Pflegevers.	92	92	92	[100]	91	93	96	95	92	96	99	95	(90)	98	85	92	90				
ZY090 Nettoeinkommen der Person (ZY070./ZY080)	98	99	98	[100]	98	98	99	99	99	96	100	100	(96)	100	93	98	98				
PY070 Bruttoeinkomm. d. Ehepart.	46	40	53	[29]	40	50	49	47	37	38	44	54	(36)	50	46	40	41				
PY090 Nettoeinkomm. d. Ehepart.	46	40	53	[29]	40	49	49	47	37	38	44	54	(34)	50	46	40	40				
HY070 Bruttoeink. d. Ehepaares/ Alleinsteh. (ZY070+PY070)	100	100	100	[100]	100	100	100	100	100	100	100	100	(100)	100	100	100	100				
HY090 Nettoeink. d. Ehepaares/ Alleinsteh. (ZY090+PY090)	100	100	100	[100]	100	100	100	100	100	100	100	100	(100)	100	100	99	99				
Wohnungseigentum/Mietfrei	63	56	61	[67]	53	63	64	67	53	71	83	97	(71)	86	63	69	95				

\* TNS INFRATEST SOZIALFORSCHUNG \*

Persönliche und haushaltsbezogene Einkommen, Einkommenssummen, Abzüge und Nettoeinkommen - Betrag je Bezieher/in

EUR/MONAT

Teilgesamtheit: Frauen ab 65 Jahren - ohne reine KLG (ohne Heimbewohner) - a l t e L ä n d e r (mit West-Berlin)

	Frauen - Tätigkeitsniveau																Mit- hel- fende				
	Alle Frauen				Arbeiter					Angestellte				Beamte, Berufssol.				Selbstständige			
	Ange- lernt	Fach- arbeiter	Meister Polier	Ange- lernt	Einf. Fachkr.	Mittl. Fachkr.	Gehob. Fachkr.	Hochq./ leit.	Einf./ Mittl.D.	Gehob./ Höher.D.	Land- wirte	Hand- werker	Verkam. Freib.	Sonst. Freib.	Gewerbe treib.						
Basis hochger. (in Tsd.)	7665	1616	612	9	457	1446	1608	385	127	39	193	83	36	34	40	186	314				
Basis ungewichtet	6812	1411	532	8	383	1269	1461	341	112	37	191	76	29	34	36	161	294				
ZY040 Erwerbs- und weitere persönliche Einkommen	750	364	(552)	-	(348)	428	752	(783)	(1329)	/	(862)	/	/	/	(1466)	1187	/				
dar.: ZY041+ZY042 Erwerbseink.	850	356	(645)	-	/	430	858	(823)	(1418)	/	(862)	/	/	/	(1466)	(1244)	/				
ZY043 Arbeitslosenunterst.	/	-	-	-	-	/	-	-	-	-	-	-	-	-	-	-	-				
ZY050 Persönliches Brutto- einkommen (ZY035+ZY040)	1180	969	955	/	1050	1087	1344	1562	1974	2259	2921	680	(851)	3502	1769	1104	741				
ZY060 Haushaltsbez. Einkommen	362	216	219	/	308	308	337	619	780	(254)	449	341	(1018)	(590)	(518)	643	478				
dar.: ZY061 Wohngeld	97	(107)	/	-	(81)	(92)	(78)	/	/	-	-	-	/	-	-	/	/				
ZY062a SH als HLU incl. GS	356	284	(327)	-	/	(380)	(385)	/	/	-	/	/	/	-	/	(404)	/				
ZY061a ALG II	/	/	-	-	/	/	-	-	-	-	-	-	-	-	-	-	/				
ZY063+ZY064 Altent./Unter.	390	(208)	/	/	/	(341)	(325)	/	-	/	-	(217)	/	-	-	/	327				
ZY065 Vermietung/Verpacht.	586	391	310	/	495	527	570	990	(1216)	/	517	(507)	/	(594)	(617)	812	635				
ZY066 Zinsen	154	94	126	/	137	133	156	232	316	(127)	261	(78)	/	(198)	(268)	238	108				
ZY070 Bruttoeinkommen der Person (ZY050+ZY060)	1302	1027	1010	/	1126	1186	1485	1836	2248	2311	3151	839	(1485)	3901	1921	1434	996				
ZY080 Pers. Steuern/Sozialabg.	188	113	115	/	139	153	204	290	487	450	733	113	(251)	996	466	260	132				
ZY081 Lohn-/Einkommenst.	155	56	45	/	77	95	123	185	355	226	498	/	/	(700)	(308)	334	226				
ZY082 Beitr. KV	104	82	84	/	93	93	112	132	194	222	223	91	(149)	360	220	119	86				
ZY083+ZY084 Beitr. GRV/ALV	115	/	/	-	/	/	(130)	/	/	-	-	-	-	-	-	-	-				
ZY085 Beitr. Pflegevers.	23	20	20	/	21	22	26	30	35	22	24	11	(19)	48	39	23	14				
ZY090 Nettoeinkommen der Person (ZY070./ZY080)	1125	921	903	/	1000	1040	1289	1555	1816	1861	2430	732	(1242)	2905	1483	1202	874				
PY070 Bruttoeinkomm. d. Ehepart.	2251	1766	2091	/	1899	2354	2571	3138	3047	(2377)	3513	917	(1675)	(5484)	(4542)	1969	1374				
PY090 Nettoeinkomm. d. Ehepart.	1879	1537	1787	/	1686	1971	2130	2453	2387	(2015)	2648	781	(1486)	(4011)	(3210)	1642	1189				
HY070 Bruttoeink. d. Ehepaares/ Alleinsteh. (ZY070+PY070)	2309	1728	2107	/	1868	2333	2723	3302	3376	3120	4690	1330	(2025)	6658	3877	2216	1549				
HY090 Nettoeink. d. Ehepaares/ Alleinsteh. (ZY090+PY090)	1963	1531	1836	/	1656	1997	2310	2698	2683	2551	3581	1150	(1692)	4921	2856	1856	1346				

Brutto-Einkommen aus Regel- und Zusatzsicherung (einschl. KLG) und aus anderen Renten - Anteil der Bezieher/innen

PROZENT SENKRECHT

Teilgesamtheit: Witwen ab 65 Jahren (ohne Heimbewohner) - alte Länder (mit West-Berlin)

	Letztes Tätigkeitsniveau des verstorbenen Ehemanns																Mit- hel- fende
	Arbeiter				Angestellte					Beamte, Berufssol.		Selbstständige					
	Alle	Ange- lernt	Fach- arbeiter	Meister/ Polier	Ange- lernt	Einf. Fachkr.	Mittl. Fachkr.	Gehob. Fachkr.	Hochq./ leit.	Einf./ Mittl.D.	Gehob./ Höher.D.	Land- wirte	Hand- werker	Verkam. Freib.	Sonst. Freib.		
Basis hochger. (in Tsd.)	3153	406	752	141	28	145	363	193	229	148	158	146	123	36	17	181	6
Basis ungewichtet	2651	356	629	117	25	121	301	155	187	101	141	137	105	34	14	150	5
ZY010 Eigene RZSS (brutto)	88	87	92	92	(80)	92	88	88	90	91	86	53	89	80	(95)	94	[62]
ZY011 GRV insgesamt	87	87	92	92	(80)	92	87	88	87	90	74	53	88	80	(84)	93	[62]
ZY015 reine KLG	1	1	0	1	-	1	0	0	0	2	3	3	2	2	-	1	-
ZY016 GRV o. r. KLG	86	86	91	91	(80)	91	87	88	87	88	71	50	86	78	(84)	92	[62]
ZY012 BAV	7	8	8	5	(4)	11	9	8	7	6	4	-	5	-	(17)	7	-
ZY013 ZÖD	9	4	7	10	(12)	10	12	13	8	17	11	1	7	9	(14)	8	[27]
ZY014 BV	2	-	0	-	-	-	2	3	3	3	12	-	1	-	(11)	2	-
ZY110 Abgeleitete RZSS (brutto)	93	95	98	100	(96)	99	99	99	98	99	98	38	97	53	(69)	86	[64]
ZY111 GRV	87	95	98	100	(96)	99	99	99	95	38	28	38	97	53	(69)	86	[64]
ZY112 BAV	18	14	22	23	(7)	12	28	37	40	1	2	1	1	-	-	2	-
ZY113 ZÖD	9	5	6	5	(36)	25	20	23	15	-	2	-	-	2	-	0	-
ZY114 BV	9	-	-	-	-	-	-	-	-	98	95	-	-	-	-	-	-
Eigene o. abgeleit. RZSS	97	98	99	100	(96)	99	99	99	99	100	99	68	100	90	(95)	98	[100]
Eig. o. abgel. GRV	96	98	99	100	(96)	99	99	99	98	94	77	68	99	90	(86)	98	[100]
Eigene u. abgeleit. RZSS	84	84	91	92	(80)	92	88	88	88	90	85	23	86	44	(69)	82	[27]
Eig. u. abgel. GRV	77	84	91	92	(80)	92	87	87	85	34	25	23	86	44	(67)	81	[27]
ZY020 Andere eigene Renten	6	4	3	2	(10)	5	4	8	8	-	7	34	8	6	(17)	10	[39]
ZY021 AdL	2	2	0	1	(6)	2	0	-	-	-	0	31	2	-	-	1	[20]
ZY022 BSV	0	-	-	-	-	-	-	1	2	-	1	-	-	3	-	1	[19]
ZY023 GUV	1	1	0	1	(4)	-	0	-	1	-	-	3	1	-	-	-	-
ZY028 Riester-Rente	0	-	-	-	-	-	-	-	-	-	-	-	-	-	-	1	-
ZY027 Priv. Versicherung	2	1	1	-	-	-	1	5	2	-	2	-	3	3	(17)	6	-
ZY031 Auslandsrente	1	1	1	1	-	3	2	1	2	-	2	1	1	-	-	1	-
ZY025 Sonstige Renten	0	0	0	-	-	-	-	1	2	-	1	-	1	-	-	1	-
ZY120 Andere abgeleit. Renten	11	8	5	1	(9)	4	4	10	4	4	5	90	8	60	(19)	12	[39]
ZY121 AdL	5	3	1	-	(4)	2	1	0	-	-	-	89	1	-	-	0	[20]
ZY122 BSV	1	-	-	-	-	-	-	-	-	-	1	-	-	57	-	-	-
ZY123 GUV	1	2	1	1	(5)	-	1	1	1	-	-	2	2	4	-	-	-
ZY128 Riester-Rente	-	-	-	-	-	-	-	-	-	-	-	-	-	-	-	-	-
ZY131 Auslandsrente	1	2	2	-	-	-	1	2	-	1	-	-	1	-	(3)	2	[19]
ZY125 Sonstige Renten	2	2	1	-	-	3	2	5	3	2	5	3	2	-	(5)	7	-
ZY030 Eig. Renten (ZY010+ZY020)	90	88	92	93	(84)	93	89	91	91	91	87	74	91	80	(95)	94	[81]
ZY130 Abg. Renten (ZY110+ZY120)	97	96	99	100	(96)	99	99	99	98	99	98	94	97	96	(78)	89	[85]
ZY035 Renten ins. (ZY030+ZY130)	99	99	100	100	(96)	99	100	99	100	100	100	99	100	100	(95)	100	[100]

\* TNS INFRATEST SOZIALFORSCHUNG \*

Brutto-Einkommen aus Regel- und Zusatzsicherung (einschl. KLG) und aus anderen Renten - Betrag je Bezieher/in

Teilgesamtheit: Witwen ab 65 Jahren (ohne Heimbewohner) - alte Länder (mit West-Berlin)

	Letztes Tätigkeitsniveau des verstorbenen Ehemanns																Mit- hel- fende
	Arbeiter				Angestellte					Beamte, Berufssol.		Selbstständige					
	Alle	Ange- lernt	Fach- arbeiter	Meister/ Polier	Ange- lernt	Einf. Fachkr.	Mittl. Fachkr.	Gehob. Fachkr.	Hochq./ leit.	Einf./ Mittl.D.	Gehob./ Höher.D.	Land- wirte	Hand- werker	Verkam. Freib.	Sonst. Freib.		
Basis hochger. (in Tsd.)	3153	406	752	141	28	145	363	193	229	148	158	146	123	36	17	181	6
Basis ungewichtet	2651	356	629	117	25	121	301	155	187	101	141	137	105	34	14	150	5
ZY010 Eigene RZSS (brutto)	652	576	602	618	(761)	635	709	725	674	691	810	380	547	(692)	(1236)	786	/
ZY011 GRV insgesamt	577	556	564	576	(699)	577	616	589	592	579	524	370	510	(651)	(954)	665	/
ZY015 reine KLG	137	/	/	/	-	/	/	/	/	/	/	/	/	/	-	/	-
ZY016 GRV o. r. KLG	582	561	566	582	(699)	581	617	591	595	591	536	384	520	(668)	(954)	669	/
ZY012 BAV	219	100	151	/	/	(272)	(217)	(279)	(206)	/	/	-	/	-	/	(899)	/
ZY013 ZÖD	247	(235)	210	(314)	/	(248)	207	(248)	(179)	(281)	(393)	/	/	/	/	(227)	/
ZY014 BV	2260	-	/	-	-	-	/	/	/	/	(2183)	-	/	-	/	/	-
ZY110 Abgeleitete RZSS (brutto)	933	688	823	884	(679)	845	988	1153	1368	1181	2042	360	570	(589)	/	545	/
ZY111 GRV	749	661	785	811	(590)	763	865	943	962	361	431	357	570	(572)	/	541	/
ZY112 BAV	313	117	120	(249)	/	(197)	271	346	851	/	/	/	/	-	-	/	-
ZY113 ZÖD	279	(176)	212	/	/	227	233	345	514	-	/	-	-	/	-	/	-
ZY114 BV	1511	-	-	-	-	-	-	-	-	1060	1947	-	-	-	-	-	-
Eigene o. abgeleit. RZSS	1482	1175	1374	1450	(1313)	1429	1612	1792	1956	1800	2718	496	1038	966	(1674)	1230	/
Eig. o. abgel. GRV	1200	1132	1298	1339	(1173)	1293	1405	1459	1462	700	661	487	1007	920	(1414)	1108	/
Eigene u. abgeleit. RZSS	1568	1256	1411	1479	(1420)	1471	1666	1871	2045	1844	2817	760	1098	(1054)	/	1274	/
Eig. u. abgel. GRV	1321	1209	1336	1366	(1304)	1331	1466	1530	1568	868	954	735	1076	(994)	/	1192	/
ZY020 Andere eigene Renten	387	(280)	(209)	/	/	/	(200)	(391)	(663)	-	(541)	350	/	/	/	(499)	/
ZY021 AdL	342	/	/	/	/	/	/	-	-	-	/	346	/	-	-	/	/
ZY022 BSV	/	-	-	-	-	-	-	/	/	/	/	-	-	/	-	/	-
ZY023 GUV	(294)	/	/	/	/	/	/	-	/	-	-	/	/	-	-	-	-
ZY028 Riester-Rente	/	-	-	-	-	-	-	-	-	-	-	-	-	-	-	/	-
ZY027 Priv. Versicherung	292	/	/	-	-	/	/	/	/	-	/	-	/	/	/	/	-
ZY031 Auslandsrente	187	/	/	/	-	/	/	/	/	-	/	/	/	-	/	/	/
ZY025 Sonstige Renten	(397)	/	/	-	-	-	-	/	/	-	/	-	/	-	-	/	-
ZY120 Andere abgeleit. Renten	470	(358)	534	/	/	/	(489)	(299)	/	/	/	388	/	(1161)	/	(318)	/
ZY121 AdL	366	/	/	-	/	/	/	/	-	-	-	369	/	-	-	/	/
ZY122 BSV	(1137)	-	-	-	-	-	-	-	-	-	/	-	-	(1172)	-	-	-
ZY123 GUV	(596)	/	/	/	/	/	/	/	/	-	-	/	/	/	-	-	-
ZY128 Riester-Rente	-	-	-	-	-	-	-	-	-	-	-	-	-	-	-	-	-
ZY131 Auslandsrente	(370)	/	/	-	-	/	/	/	-	/	-	-	/	-	/	/	/
ZY125 Sonstige Renten	430	/	/	-	-	/	/	/	/	/	/	/	/	-	/	(311)	-
ZY030 Eig. Renten (ZY010+ZY020)	666	578	607	623	(763)	642	715	737	724	691	841	430	569	(767)	(1273)	835	/
ZY130 Abg. Renten (ZY110+ZY120)	949	711	846	887	(724)	865	1010	1176	1389	1201	2067	516	603	1058	(825)	575	/
ZY035 Renten ins. (ZY030+ZY130)	1527	1201	1403	1463	(1388)	1460	1635	1853	2026	1819	2758	815	1099	1630	(1953)	1303	/

\* TNS INFRATEST SOZIALFORSCHUNG \*

Persönliche und haushaltsbezogene Einkommen, Einkommenssummen, Abzüge und Nettoeinkommen - Anteil der Bezieher/innen

PROZENT SENKRECHT

Teilgesamtheit: Witwen ab 65 Jahren (ohne Heimbewohner) - a l t e L ä n d e r (mit West-Berlin)

	----- Letztes Tätigkeitsniveau des verstorbenen Ehemanns -----																
	+--- Arbeiter +---				+--- Angestellte +---					+--- Beamte, Berufssol. +---			+--- Selbstständige +---				Mit- fende
	Alle	Ange- lernt	Fach- arbeiter	Meister Polier	Ange- lernt	Einf. Fachkr.	Mittl. Fachkr.	Gehob. Fachkr.	Hochq./ leit.	Einf./ Mittl.D.	Gehob./ Höher.D.	Land- wirte	Hand- werker	Verkam. Freib.	Sonst. Freib.	Gewerbe treib.	
Basis hochger. (in Tsd.)	3153	406	752	141	28	145	363	193	229	148	158	146	123	36	17	181	6
Basis ungewichtet	2651	356	629	117	25	121	301	155	187	101	141	137	105	34	14	150	5
ZY040 Erwerbs- und weitere persönliche Einkommen	3	2	1	1	-	2	3	4	5	2	3	1	4	-	(11)	9	-
dar.: ZY041+ZY042 Erwerbseink.	2	1	1	1	-	2	3	3	4	2	3	1	2	-	(11)	9	-
ZY043 Arbeitslosenunterst.	-	-	-	-	-	-	-	-	-	-	-	-	-	-	-	-	-
ZY050 Persönliches Brutto- einkommen (ZY035+ZY040)	99	100	100	100	(96)	99	100	99	100	100	100	99	100	100	(95)	100	[100]
ZY060 Haushaltsbez. Einkommen	35	24	24	30	(29)	29	33	43	50	25	48	51	51	61	(49)	50	[39]
dar.: ZY061 Wohngeld	1	2	1	1	(6)	3	1	0	1	-	-	3	1	-	(5)	3	-
ZY062a SH als HLU incl. GS	3	5	2	1	(7)	2	1	2	1	-	1	3	4	4	(5)	4	-
ZY061a ALG II	0	-	-	-	-	-	-	-	-	-	-	1	-	-	-	-	-
ZY063+ZY064 Altent./Unter.	2	2	0	1	(4)	1	1	-	3	-	-	19	4	-	-	4	-
ZY065 Vermietung/Verpacht.	10	3	4	9	-	7	8	7	21	3	10	20	25	31	(43)	28	-
ZY066 Zinsen	23	13	18	23	(13)	19	24	37	35	24	42	20	29	33	(16)	23	[39]
ZY070 Bruttoeinkommen der Person (ZY050+ZY060)	100	100	100	100	(100)	100	100	100	100	100	100	100	100	100	(100)	100	[100]
ZY080 Pers. Steuern/Sozialabg.	99	98	99	99	(96)	99	99	99	100	100	100	98	98	100	(100)	98	[100]
ZY081 Lohn-/Einkommenst.	42	18	32	39	(28)	37	50	65	74	70	96	7	32	38	(73)	35	[19]
ZY082 Beitr. KV	98	98	99	99	(96)	99	99	99	99	99	100	97	98	100	(100)	98	[100]
ZY083+ZY084 Beitr. GRV/ALV	0	-	0	-	-	-	0	1	-	-	1	-	-	-	-	2	-
ZY085 Beitr. Pflegevers.	99	98	99	99	(96)	99	99	99	100	99	100	98	98	100	(100)	98	[100]
ZY090 Nettoeinkommen der Person (ZY070./ZY080)	100	100	100	100	(100)	100	100	100	99	100	100	100	100	100	(100)	100	[100]
PY070 Bruttoeinkomm. d. Ehepart.	-	-	-	-	-	-	-	-	-	-	-	-	-	-	-	-	-
PY090 Nettoeinkomm. d. Ehepart.	-	-	-	-	-	-	-	-	-	-	-	-	-	-	-	-	-
HY070 Bruttoeink. d. Ehepaares/ Alleinsteh. (ZY070+PY070)	100	100	100	100	(100)	100	100	100	100	100	100	100	100	100	(100)	100	[100]
HY090 Nettoeink. d. Ehepaares/ Alleinsteh. (ZY090+PY090)	100	100	100	100	(100)	100	100	100	99	100	100	100	100	100	(100)	100	[100]
Wohnungseigentum/Mietfrei	60	53	55	67	(49)	53	59	64	62	41	66	92	79	80	(67)	71	[55]

\* TNS INFRATEST SOZIALFORSCHUNG \*

Persönliche und haushaltsbezogene Einkommen, Einkommenssummen, Abzüge und Nettoeinkommen - Betrag je Bezieher/in

Teilgesamtheit: Witwen ab 65 Jahren (ohne Heimbewohner) - a l t e L ä n d e r (mit West-Berlin)

	----- Letztes Tätigkeitsniveau des verstorbenen Ehemanns -----																	Mit- fende
	+--- Arbeiter +---				+--- Angestellte +---					+--- Beamte, Berufssol. +---			+--- Selbstständige +---					
	Alle	Ange- lernt	Fach- arbeiter	Meister/ Polier	Ange- lernt	Einf. Fachkr.	Mittl. Fachkr.	Gehob. Fachkr.	Hochq./ leit.	Einf./ Mittl.D.	Gehob./ Höher.D.	Land- wirte	Hand- werker	Verkam. Freib.	Sonst. Freib.	Gewerbe treib.		
Basis hochger. (in Tsd.)	3153	406	752	141	28	145	363	193	229	148	158	146	123	36	17	181	6	
Basis ungewichtet	2651	356	629	117	25	121	301	155	187	101	141	137	105	34	14	150	5	
ZY040 Erwerbs- und weitere persönliche Einkommen	871	/	/	/	-	/	/	/	/	/	/	/	/	-	/	(1354)	-	
dar.: ZY041+ZY042 Erwerbseink.	960	/	/	/	-	/	/	/	/	/	/	/	/	-	/	(1354)	-	
ZY043 Arbeitslosenunterst.	-	-	-	-	-	-	-	-	-	-	-	-	-	-	-	-	-	
ZY050 Persönliches Brutto- einkommen (ZY035+ZY040)	1551	1204	1408	1466	(1388)	1464	1684	1875	2074	1828	2794	841	1114	1630	(2027)	1425	/	
ZY060 Haushaltsbez. Einkommen	413	241	177	358	/	312	325	251	645	(166)	315	363	729	(509)	/	940	/	
dar.: ZY061 Wohngeld	95	/	/	/	/	/	/	/	/	-	-	/	/	-	/	/	-	
ZY062a SH als HLU incl. GS	423	(359)	(335)	/	/	/	/	/	/	-	/	/	/	/	/	/	-	
ZY061a ALG II	/	-	-	-	-	-	-	-	-	-	-	/	-	-	-	-	-	
ZY063+ZY064 Altent./Unter.	423	/	/	/	/	/	/	-	/	-	-	(279)	/	-	-	/	-	
ZY065 Vermietung/Verpacht.	780	(462)	(403)	(695)	-	/	(737)	(375)	855	/	(619)	(448)	(1099)	(602)	/	1164	-	
ZY066 Zinsen	174	98	76	(192)	/	(191)	145	186	284	(126)	199	(158)	132	(119)	/	380	/	
ZY070 Bruttoeinkommen der Person (ZY050+ZY060)	1682	1258	1446	1573	(1403)	1545	1785	1972	2389	1869	2946	1015	1483	1941	(2787)	1890	/	
ZY080 Pers. Steuern/Sozialabg.	229	126	150	175	(135)	163	229	247	429	291	643	133	177	279	(438)	310	/	
ZY081 Lohn-/Einkommenst.	170	33	42	77	/	71	140	127	327	82	353	/	175	(122)	(286)	447	/	
ZY082 Beitr. KV	128	97	109	117	(101)	110	128	131	153	197	255	108	98	200	(193)	121	/	
ZY083+ZY084 Beitr. GRV/ALV	/	-	/	-	-	-	/	/	-	-	/	-	-	-	-	/	-	
ZY085 Beitr. Pflegevers.	29	24	27	28	(24)	27	31	32	34	38	46	14	23	33	(37)	27	/	
ZY090 Nettoeinkommen der Person (ZY070./ZY080)	1457	1134	1297	1400	(1273)	1383	1558	1726	1974	1579	2303	885	1308	1663	(2349)	1585	/	
PY070 Bruttoeinkomm. d. Ehepart.	-	-	-	-	-	-	-	-	-	-	-	-	-	-	-	-	-	
PY090 Nettoeinkomm. d. Ehepart.	-	-	-	-	-	-	-	-	-	-	-	-	-	-	-	-	-	
HY070 Bruttoeink. d. Ehepaares/ Alleinsteh. (ZY070+PY070)	1682	1258	1446	1573	(1403)	1545	1785	1972	2389	1869	2946	1015	1483	1941	(2787)	1890	/	
HY090 Nettoeink. d. Ehepaares/ Alleinsteh. (ZY090+PY090)	1457	1134	1297	1400	(1273)	1383	1558	1726	1974	1579	2303	885	1308	1663	(2349)	1585	/	

Regelmäßige Unterstützung an Personen, die nicht im Haushalt leben - Prozentuale Verteilung der Personen

PROZENT SENKRECHT

Teilgesamtheit: Männer und Frauen ab 55 Jahren (ohne Heimbewohner) - a l t e L ä n d e r (mit West-Berlin)

	+-- ALLE +--		+----- M ä n n e r -----+						+----- F r a u e n -----+					
			Alle	55-u.	65-u.	75-u.	85 u.	65 u.	Alle	55-u.	65-u.	75-u.	85 u.	65 u.
				65 J.	75 J.	85 J.	älter	älter		65 J.	75 J.	85 J.	älter	älter
Basis hochger. (in Tsd.)	22232	10329	4359	3234	2219	518	5971	11902	4208	3542	2944	1209	7695	
Basis ungewichtet	19136	8899	3120	3333	1815	631	5779	10237	3394	3280	2231	1332	6843	
Unterstützung an: (Mfn)														
-----														
Geschied./getrennt leb. Ehefrau	1	2	3	2	1	1	2	1	1	1	0	0	0	
Eigene Kinder	16	18	23	15	13	10	14	15	21	14	11	6	12	
Sonstige Personen/K.A.	6	7	7	6	7	4	6	6	7	7	6	3	6	
S U M M E (Mfn)	24	26	32	23	22	15	22	21	28	22	17	9	18	
S U M M E (ohne Mfn)	21	23	27	20	19	14	19	19	25	19	16	8	16	
Höhe d. Unterhaltsleistungen in EUR/Monat														
-----														
Zahlende: hochger. (in Tsd.)	4953	2538	1303	706	454	74	1234	2416	1104	724	483	105	1312	
(in %)	22	25	30	22	20	14	21	20	26	20	16	9	17	
ungewichtet	4233	2167	952	737	386	92	1215	2066	891	689	371	115	1175	
1 - u. 25 EUR	1	1	1	1	2	2	1	1	1	1	2	3	2	
25 - u. 50 EUR	2	1	1	2	2	-	2	2	1	2	3	6	3	
50 - u. 100 EUR	8	6	5	7	9	11	8	9	7	12	10	8	11	
100 - u. 200 EUR	25	23	19	28	26	16	27	26	23	30	31	20	29	
200 - u. 300 EUR	17	17	16	19	17	14	18	18	18	17	16	19	17	
300 - u. 400 EUR	11	11	12	9	12	11	10	11	12	10	9	12	9	
400 - u. 500 EUR	5	6	7	5	3	4	5	4	5	5	3	2	4	
500 - u. 600 EUR	7	8	9	7	5	16	7	7	8	6	6	3	6	
600 - u. 700 EUR	4	5	7	3	2	2	3	4	5	3	2	2	2	
700 - u. 800 EUR	2	3	4	2	1	-	1	2	3	2	1	2	1	
800 - u. 900 EUR	2	3	4	1	1	2	1	2	3	1	1	1	1	
900 - u. 1.000 EUR	1	1	2	1	0	-	1	0	1	0	-	1	0	
1.000 EUR und mehr	7	8	10	8	7	4	7	5	7	4	4	3	4	
K.A. zum Betrag	8	7	5	6	12	19	9	8	5	8	13	19	11	
S U M M E	100	100	100	100	100	100	100	100	100	100	100	100	100	
Betrag je Unterstützter (EUR/M)	357	395	450	350	298	399	334	317	370	272	267	253	269	

Regelmäßige Unterstützung an Personen, die nicht im Haushalt leben - Prozentuale Verteilung der Personen

PROZENT SENKRECHT

Teilgesamtheit: Männer ab 55 Jahren (ohne Heimbewohner) - a l t e L ä n d e r (mit West-Berlin)

	+-- ALLE +--				+ V E R H E I R A T E T E +				+----- A L L E I N S T E H E N D E N A C H F A M I L I E N S T A N D -----+											
		Alle	+-----+ 55-u. 65 u. 65 J. älter		Alle	+-----+ 55-u. 65 u. 65 J. älter		Alle	+-----+ Verwitwet 55-u. 65 u. 65 J. älter			+-----+ Geschieden/Getr.lebend 55-u. 65 u. 65 J. älter			+-----+ Ledig 55-u. 65 u. 65 J. älter					
			Alle	55-u. 65 J.		65 u. älter	Alle		55-u. 65 J.	65 u. älter	Alle	55-u. 65 J.	65 u. älter	Alle	55-u. 65 J.	65 u. älter	Alle	55-u. 65 J.	65 u. älter	
Basis hochger. (in Tsd.)	10329	7494	3073	4420	2836	1285	1551	810	93	718	1209	683	526	817	510	307				
Basis ungewichtet	8899	6517	2267	4250	2382	853	1529	827	57	770	945	467	478	610	329	281				
Unterstützung an: (Mfn)																				
-----																				
Geschied./getrennt leb. Ehefrau	2	1	1	1	6	7	5	0	-	0	13	12	14	-	-	-				
Eigene Kinder	18	19	25	15	13	17	10	13	22	12	20	26	12	3	3	1				
Sonstige Personen/K.A.	7	7	7	6	7	7	7	7	10	6	6	6	6	8	7	10				
S U M M E (Mfn)	26	27	34	22	26	30	22	20	32	19	39	44	33	11	11	11				
S U M M E (ohne Mfn)	23	24	29	20	21	23	19	18	29	17	30	32	27	10	10	11				
Höhe d. Unterhaltsleistungen in EUR/Monat																				
-----																				
Zahlende: hochger. (in Tsd.)	2538	1881	962	919	656	341	315	154	28	126	415	259	155	87	53	34				
(in %)	25	25	31	21	23	27	20	19	30	18	34	38	30	11	10	11				
ungewichtet	2167	1629	717	912	538	235	303	145	16	129	321	180	141	72	39	33				
1 - u. 25 EUR	1	1	1	1	2	2	1	2	-	2	0	1	-	8	11	2				
25 - u. 50 EUR	1	1	0	2	2	2	2	2	-	2	2	2	2	1	2	-				
50 - u. 100 EUR	6	6	5	8	6	4	8	5	7	4	6	3	11	7	6	10				
100 - u. 200 EUR	23	24	20	28	19	15	23	22	26	21	19	15	25	15	11	20				
200 - u. 300 EUR	17	18	17	19	14	13	15	21	30	19	10	11	8	21	15	31				
300 - u. 400 EUR	11	11	12	9	12	12	13	16	14	16	10	10	11	15	20	7				
400 - u. 500 EUR	6	5	5	4	8	11	5	4	13	3	10	12	7	7	7	7				
500 - u. 600 EUR	8	8	9	7	7	6	8	8	-	10	7	7	7	7	8	5				
600 - u. 700 EUR	5	5	6	3	5	8	2	1	-	1	7	10	3	7	7	6				
700 - u. 800 EUR	3	3	4	2	3	5	1	0	-	0	5	6	1	2	3	-				
800 - u. 900 EUR	3	3	4	1	3	4	2	3	-	4	3	4	1	5	8	-				
900 - u. 1.000 EUR	1	1	1	0	2	3	1	-	-	-	3	4	2	1	-	3				
1.000 EUR und mehr	8	8	10	6	10	9	10	4	10	3	13	11	17	3	2	6				
K.A. zum Betrag	7	7	5	9	6	4	9	12	-	14	6	6	6	1	-	3				
S U M M E	100	100	100	100	100	100	100	100	100	100	100	100	100	100	100	100				
Betrag je Unterstützter (EUR/M)	395	381	439	317	436	482	384	296	310	292	508	532	467	334	345	317				

\* TNS INFRATEST SOZIALFORSCHUNG \*



Regelmäßige Unterstützung an Personen, die nicht im Haushalt leben - Prozentuale Verteilung der Personen

PROZENT SENKRECHT

Teilgesamtheit: Frauen ab 55 Jahren (ohne Heimbewohner) - a l t e L ä n d e r (mit West-Berlin)

	+-- ALLE +--				+ V E R H E I R A T E T E +			+----- A L L E I N S T E H E N D E N A C H F A M I L I E N S T A N D -----+											
		Alle	+-----+ 55-u.   65 u. 65 J.   älter		+-----+ Gesamt Alle   55-u.   65 u. 65 J.   älter			+-----+ Verwitwet Alle   55-u.   65 u. 65 J.   älter			+-----+ Geschieden/Getr.lebend Alle   55-u.   65 u. 65 J.   älter			+-----+ Ledig Alle   55-u.   65 u. 65 J.   älter					
			Alle	55-u. 65 J.	65 u. älter	Alle	55-u. 65 J.	65 u. älter	Alle	55-u. 65 J.	65 u. älter	Alle	55-u. 65 J.	65 u. älter	Alle	55-u. 65 J.	65 u. älter		
Basis hochger. (in Tsd.)	11902	6373	2838	3535	5529	1369	4160	3539	386	3153	1305	658	647	686	326	360			
Basis ungewichtet	10237	5698	2440	3258	4539	954	3585	2897	246	2651	1070	493	577	572	215	357			
Unterstützung an: (Mfn)																			
-----																			
Geschied./getrennt leb. Ehefrau	1	1	1	1	0	1	0	0	-	0	1	1	1	0	1	-			
Eigene Kinder	15	18	23	15	11	16	9	10	14	9	16	21	11	5	9	2			
Sonstige Personen/K.A.	6	6	6	6	6	7	6	6	7	5	4	5	4	11	10	11			
S U M M E (Mfn)	21	25	30	22	17	24	15	15	21	15	21	27	16	16	20	13			
S U M M E (ohne Mfn)	19	22	26	20	15	21	14	14	17	13	20	25	15	16	19	13			
Höhe d. Unterhaltsleistungen in EUR/Monat																			
-----																			
Zahlende: hochger. (in Tsd.)	2416	1523	795	728	893	308	584	513	74	439	269	170	99	110	64	46			
(in %)	20	24	28	21	16	23	14	15	19	14	21	26	15	16	20	13			
ungewichtet	2066	1372	679	693	694	212	482	397	47	350	214	124	90	83	41	42			
1 - u. 25 EUR	1	1	0	1	2	2	2	3	-	3	1	2	-	3	5	-			
25 - u. 50 EUR	2	2	1	2	3	2	4	3	3	3	3	2	5	3	-	6			
50 - u. 100 EUR	9	6	5	8	14	14	14	12	15	11	16	16	17	18	8	32			
100 - u. 200 EUR	26	26	22	30	28	27	29	29	29	29	27	24	32	26	32	18			
200 - u. 300 EUR	18	18	18	18	17	20	16	17	17	17	17	20	11	19	22	16			
300 - u. 400 EUR	11	11	13	9	10	10	10	12	16	11	8	8	8	7	9	5			
400 - u. 500 EUR	4	5	5	4	4	5	4	4	3	4	5	6	3	4	4	4			
500 - u. 600 EUR	7	8	9	7	5	6	4	5	7	5	3	4	3	8	10	4			
600 - u. 700 EUR	4	4	5	3	3	4	2	1	-	1	6	7	4	2	3	2			
700 - u. 800 EUR	2	3	4	1	1	1	1	1	-	2	1	1	-	-	-	-			
800 - u. 900 EUR	2	2	4	1	0	0	1	1	-	1	0	1	-	-	-	-			
900 - u. 1.000 EUR	0	1	1	0	0	-	0	0	-	0	-	-	-	-	-	-			
1.000 EUR und mehr	5	7	9	5	3	3	2	3	2	3	4	4	3	1	1	-			
K.A. zum Betrag	8	7	5	10	10	6	11	10	7	11	9	6	14	9	5	14			
S U M M E	100	100	100	100	100	100	100	100	100	100	100	100	100	100	100	100			
Betrag je Unterstützter (EUR/M)	317	361	417	297	239	251	233	240	216	244	253	272	216	206	235	162			

Regelmäßige Unterstützung an Personen, die nicht im Haushalt leben - Prozentuale Verteilung der Personen

PROZENT SENKRECHT

Teilgesamtheit: Männer und Frauen ab 65 Jahren (ohne Heimbewohner) - a l t e L ä n d e r (mit West-Berlin)

	+-- alle +--	+- LETZTE / HEUTIGE BERUFLICHE STELLUNG ("Alle" einschl. nie erwerbstätig und K.A. zur beruflichen Stellung) -----+											
		+-----+ M ä n n e r +-----+						+-----+ F r a u e n +-----+					
		Alle	Arbeiter	An- gestellte	Beamte/ Ber.-Sold	Selbst- ständige	Mit- helfende	Alle	Arbeiter	An- gestellte	Beamte/ Ber.-Sold	Selbst- ständige	Mit- helfende
Basis hochger. (in Tsd.)	13666	5971	2034	2304	743	825	9	7695	2243	4023	232	379	320
Basis ungewichtet	12622	5779	1921	2168	869	763	7	6843	1957	3568	228	337	301
Unterstützung an: (Mfn)													
-----													
Geschied./getrennt leb. Ehefrau	1	2	2	2	3	1	-	0	0	0	2	1	-
Eigene Kinder	13	14	9	15	22	15	[13]	12	9	13	23	10	5
Sonstige Personen/K.A.	6	6	5	7	9	5	-	6	4	7	16	5	3
S U M M E (Mfn)	20	22	16	24	34	21	13	18	13	21	41	16	8
S U M M E (ohne Mfn)	18	19	14	21	29	18	13	16	12	19	38	14	6
Höhe d. Unterhaltsleistungen in EUR/Monat													
-----													
Zahlende: hochger. (in Tsd.)	2546	1234	302	522	234	161	1	1312	285	795	92	58	23
(in %)	19	21	15	23	32	20	13	17	13	20	40	15	7
ungewichtet	2390	1215	282	486	283	150	1	1175	255	704	89	48	22
1 - u. 25 EUR	1	1	3	0	0	1	-	2	3	1	-	2	-
25 - u. 50 EUR	3	2	2	2	3	1	-	3	2	4	1	-	12
50 - u. 100 EUR	9	8	13	7	6	5	-	11	14	10	8	14	4
100 - u. 200 EUR	28	27	32	28	20	24	-	29	35	29	23	23	17
200 - u. 300 EUR	18	18	15	19	23	12	-	17	16	17	29	11	9
300 - u. 400 EUR	10	10	9	11	12	8	[100]	9	8	10	10	8	9
400 - u. 500 EUR	4	5	3	5	5	4	-	4	3	4	5	2	16
500 - u. 600 EUR	6	7	6	5	11	10	-	6	2	6	6	14	-
600 - u. 700 EUR	3	3	1	3	3	4	-	2	1	2	4	8	8
700 - u. 800 EUR	1	1	-	1	2	3	-	1	0	1	1	2	-
800 - u. 900 EUR	1	1	1	1	1	2	-	1	-	1	2	-	4
900 - u. 1.000 EUR	1	1	0	1	0	1	-	0	0	0	-	-	-
1.000 EUR und mehr	6	7	2	7	9	15	-	4	1	5	3	11	6
K.A. zum Betrag	10	9	13	8	5	11	-	11	15	9	8	4	16
S U M M E	100	100	100	100	100	100	100	100	100	100	100	100	100
Betrag je Unterstützter (EUR/M)	301	334	213	344	361	474	[300]	269	178	273	301	424	371

\* TNS INFRATEST SOZIALFORSCHUNG \*

Regelmäßige Unterstützung an Personen, die nicht im Haushalt leben - Prozentuale Verteilung der Personen

PROZENT SENKRECHT

Teilgesamtheit: Männer ab 55 Jahren (ohne Heimbewohner) - a l t e L ä n d e r (mit West-Berlin)

	M ä n n e r - T ä t i g k e i t s n i v e a u																
	Alle	A r b e i t e r				A n g e s t e l l t e				B e a m t e , B e r u f s s o l .		S e l b s t s t ä n d i g e				Mit-	
	Männer	Ange- lernt	Fach- arbeiter	Meister Polier	Ange- lernt	Einf. Fachkr.	Mittl. Fachkr.	Gehob. Fachkr.	Hochq./ leit.	Einf./ Mittl.D.	Gehob./ Höher.D.	Land- wirte	Hand- werker	Verkam. Freib.	Sonst. Freib.	Gewerbe treib.	hel- fende
Basis hochger. (in Tsd.)	10329	1108	2192	337	92	460	1410	891	1166	406	836	244	275	202	140	469	13
Basis ungewichtet	8899	905	1850	291	77	385	1175	762	1005	340	912	208	234	172	112	388	10
Unterstützung an: (Mfn)																	
-----																	
Geschied./getrennt leb. Ehefrau	2	2	1	1	3	2	2	3	2	2	4	0	0	3	-	3	-
Eigene Kinder	18	9	12	16	12	13	17	21	27	15	31	7	15	38	20	19	(18)
Sonstige Personen/K.A.	7	5	5	8	3	6	6	7	10	10	9	6	6	11	5	5	(9)
S U M M E (Mfn)	26	16	18	25	18	21	25	31	39	27	44	14	22	52	25	27	27
S U M M E (ohne Mfn)	23	14	17	20	16	19	22	27	33	25	37	14	17	39	23	21	27
Höhe d. Unterhaltsleistungen in EUR/Monat																	
-----																	
Zahlende: hochger. (in Tsd.)	2538	166	383	76	16	92	333	258	420	104	338	34	53	92	34	113	3
(in %)	25	15	17	22	17	20	24	29	36	26	40	14	19	45	24	24	27
ungewichtet	2167	136	314	66	14	80	272	204	349	83	363	28	41	75	26	94	3
1 - u. 25 EUR	1	1	2	-	7	3	1	0	-	2	-	9	2	1	-	-	-
25 - u. 50 EUR	1	2	2	4	6	2	1	1	1	2	1	-	-	1	-	1	-
50 - u. 100 EUR	6	16	11	10	5	4	7	5	2	11	3	10	6	1	-	3	-
100 - u. 200 EUR	23	21	33	22	18	34	28	24	16	27	16	16	14	9	12	25	(32)
200 - u. 300 EUR	17	18	17	19	18	18	22	15	14	21	17	17	19	8	29	13	(33)
300 - u. 400 EUR	11	9	11	7	-	11	11	15	11	11	12	4	10	10	11	14	(35)
400 - u. 500 EUR	6	3	4	6	6	6	6	6	7	3	7	7	3	6	12	5	-
500 - u. 600 EUR	8	9	4	11	8	2	5	8	8	8	13	13	9	6	11	11	-
600 - u. 700 EUR	5	2	3	-	8	3	4	7	9	1	5	4	5	7	4	4	-
700 - u. 800 EUR	3	-	3	4	-	4	2	1	3	-	4	-	-	5	5	6	-
800 - u. 900 EUR	3	0	1	2	-	3	2	2	4	2	4	-	2	10	3	5	-
900 - u. 1.000 EUR	1	-	1	2	-	-	0	1	4	-	2	-	-	1	-	-	-
1.000 EUR und mehr	8	2	2	4	7	2	5	8	14	5	13	7	14	32	13	7	-
K.A. zum Betrag	7	16	7	9	17	9	6	6	5	7	4	14	15	3	-	6	-
S U M M E	100	100	100	100	100	100	100	100	100	100	100	100	100	100	100	100	100
Betrag je Unterstützter (EUR/M)	395	265	241	315	301	265	310	381	545	266	488	322	488	834	494	411	(202)

Regelmäßige Unterstützung an Personen, die nicht im Haushalt leben - Prozentuale Verteilung der Personen

PROZENT SENKRECHT

Teilgesamtheit: Frauen ab 55 Jahren (ohne Heimbewohner) - a l t e L ä n d e r (mit West-Berlin)

	Frauen - Tätigkeitsniveau																
	Alle	Arbeiter				Angestellte					Beamte, Berufssol.		Selbstständige				Mit-
	Frauen	Ange- lernt	Fach- arbeiter	Meister Polier	Ange- lernt	Einf. Fachkr.	Mittl. Fachkr.	Gehob. Fachkr.	Hochq./ leit.	Einf./ Mittl.D.	Gehob./ Höher.D.	Land- wirte	Hand- werker	Verkam. Freib.	Sonst. Freib.	Gewerbe treib.	hel- fende
Basis hochger. (in Tsd.)	11902	2220	941	17	685	2289	2694	681	258	87	393	95	52	66	94	290	375
Basis ungewichtet	10237	1891	798	15	569	1962	2350	576	211	71	355	86	42	60	83	244	349
Unterstützung an: (Mfn)																	
Geschied./getrennt leb. Ehefrau	1	0	0	-	1	0	0	1	2	2	2	1	-	1	1	1	-
Eigene Kinder	15	9	12	(10)	10	16	19	20	17	31	30	11	-	36	25	11	6
Sonstige Personen/K.A.	6	4	5	-	6	6	7	9	9	10	14	5	7	13	6	6	4
<b>S U M M E (Mfn)</b>	<b>21</b>	<b>13</b>	<b>18</b>	<b>10</b>	<b>16</b>	<b>22</b>	<b>27</b>	<b>30</b>	<b>28</b>	<b>43</b>	<b>45</b>	<b>17</b>	<b>7</b>	<b>50</b>	<b>32</b>	<b>17</b>	<b>10</b>
<b>S U M M E (ohne Mfn)</b>	<b>19</b>	<b>11</b>	<b>16</b>	<b>10</b>	<b>14</b>	<b>19</b>	<b>25</b>	<b>28</b>	<b>23</b>	<b>37</b>	<b>39</b>	<b>14</b>	<b>7</b>	<b>36</b>	<b>30</b>	<b>15</b>	<b>8</b>
Höhe d. Unterhaltsleistungen in EUR/Monat																	
Zahlende: hochger. (in Tsd.)	2416	265	161	2	104	469	697	197	66	35	165	15	4	28	29	48	33
(in %)	20	12	17	10	15	20	26	29	26	40	42	15	7	43	31	16	9
ungewichtet	2066	234	137	1	87	396	597	165	53	27	147	13	2	25	25	40	30
1 - u. 25 EUR	1	3	1	-	2	2	1	0	3	-	-	6	-	-	6	-	-
25 - u. 50 EUR	2	1	4	-	-	3	2	2	3	-	0	-	-	-	5	-	8
50 - u. 100 EUR	9	11	17	-	15	9	8	6	5	8	5	7	34	-	5	17	8
100 - u. 200 EUR	26	36	32	-	26	29	26	25	11	16	19	47	-	15	19	15	17
200 - u. 300 EUR	18	16	18	(100)	16	19	19	16	10	29	20	-	-	16	15	17	19
300 - u. 400 EUR	11	11	7	-	8	11	11	14	13	14	10	6	-	9	11	9	6
400 - u. 500 EUR	4	1	6	-	7	4	4	5	5	18	5	-	-	-	8	-	15
500 - u. 600 EUR	7	3	3	-	10	7	8	9	14	-	7	8	-	15	2	11	-
600 - u. 700 EUR	4	1	1	-	-	3	3	5	5	7	10	8	-	12	14	2	10
700 - u. 800 EUR	2	1	1	-	-	1	3	4	4	-	3	9	66	-	-	3	-
800 - u. 900 EUR	2	0	-	-	2	1	1	4	5	-	3	-	-	4	4	-	3
900 - u. 1.000 EUR	0	0	-	-	1	0	0	-	-	-	2	-	-	-	-	2	-
1.000 EUR und mehr	5	1	1	-	-	5	6	7	10	9	11	-	-	30	11	16	4
K.A. zum Betrag	8	15	8	-	14	7	8	2	13	-	5	8	-	-	-	7	11
<b>S U M M E</b>	<b>100</b>	<b>100</b>	<b>100</b>	<b>100</b>	<b>100</b>	<b>100</b>	<b>100</b>	<b>100</b>	<b>100</b>	<b>100</b>	<b>100</b>	<b>100</b>	<b>100</b>	<b>100</b>	<b>100</b>	<b>100</b>	<b>100</b>
Betrag je Unterstützter (EUR/M)	317	195	192	(200)	228	281	324	366	440	335	451	252	479	693	449	485	324

\* TNS INFRATEST SOZIALFORSCHUNG \*

Haushaltsgröße, Einkommensbezieher/in und Wohnstatus - Prozentuale Verteilung der Personen

PROZENT SENKRECHT

Teilgesamtheit: Männer und Frauen ab 55 Jahren (ohne Heimbewohner) - a l t e L ä n d e r (mit West-Berlin)

	ALLE	M ä n n e r						F r a u e n					
		Alle	55-u. 65 J.	65-u. 75 J.	75-u. 85 J.	85 u. älter	65 u. älter	Alle	55-u. 65 J.	65-u. 75 J.	75-u. 85 J.	85 u. älter	65 u. älter
Basis hochger. (in Tsd.)	22232	10329	4359	3234	2219	518	5971	11902	4208	3542	2944	1209	7695
Basis ungewichtet	19136	8899	3120	3333	1815	631	5779	10237	3394	3280	2231	1332	6843
Haushaltsgröße													
1 Person	30	20	20	18	21	37	21	38	23	31	52	76	46
2 Personen	59	65	55	74	72	56	72	53	62	63	44	19	49
3 Personen	8	9	15	6	4	3	5	6	11	5	3	3	4
4 und mehr Personen	4	6	10	3	2	4	3	3	4	2	2	3	2
S U M M E	100	100	100	100	100	100	100	100	100	100	100	100	100
Zahl der Einkommensbezieher													
1 Einkommensbezieher	38	30	32	28	27	43	29	45	37	35	55	77	49
2 Einkommensbezieher	56	63	57	67	69	52	67	50	55	60	41	19	47
3 und mehr Einkommensbez.	6	8	11	5	5	5	5	5	7	5	4	4	4
S U M M E	100	100	100	100	100	100	100	100	100	100	100	100	100
Status d. Einkommensbez. (Mfn)													
Zielperson	100	100	99	100	100	100	100	100	100	100	100	100	100
Ehe-/Lebenspartner	57	66	62	69	70	53	68	49	57	61	39	13	45
Sohn/Schwiegersohn	6	6	9	4	4	6	4	6	7	5	5	7	5
Tochter/Schwiegertochter	3	3	5	2	2	2	2	3	4	3	3	4	3
Enkel	0	0	0	0	1	0	0	1	0	1	0	1	1
Ehepartner	53	62	57	66	68	48	65	46	52	58	37	10	42
Lebenspartner	3	4	5	4	3	1	3	3	5	3	2	1	2
Sonstige Personen	2	2	3	2	0	1	1	2	2	1	1	1	1
Wohnstatus													
Mieter, Untermieter	35	34	36	32	31	33	32	36	35	34	38	41	37
Eigentümer	58	61	61	63	60	56	61	56	61	59	50	44	53
Mietfreies Wohnen	7	5	3	6	9	11	7	8	4	7	12	15	10
S U M M E	100	100	100	100	100	100	100	100	100	100	100	100	100
K.A. - Haushaltsgröße	0	0	-	-	-	1	0	0	-	-	0	1	0
K.A. - Einkommensbezieher	0	0	-	-	-	0	0	0	-	-	0	0	0
K.A. - Status d. Eink.-bez.	0	-	-	-	-	-	-	0	-	-	-	0	0
K.A. - Wohnstatus	0	0	0	-	0	-	0	0	-	0	-	0	0

\* TNS INFRATEST SOZIALFORSCHUNG \*

Haushaltsgröße, Einkommensbezieher/in und Wohnstatus - Nettoeinkommen der Person (ZY090) (Betrag je Bezieher/in)

EUR/MONAT

Teilgesamtheit: Männer und Frauen ab 55 Jahren (ohne Heimbewohner) - a l t e L ä n d e r (mit West-Berlin)

	+-- ALLE +--	+----- M ä n n e r -----+						+----- F r a u e n -----+					
		Alle	55-u.	65-u.	75-u.	85 u.	65 u.	Alle	55-u.	65-u.	75-u.	85 u.	65 u.
			65 J.	75 J.	85 J.	älter	älter		65 J.	75 J.	85 J.	älter	älter
Basis hochger. (in Tsd.)	22232	10329	4359	3234	2219	518	5971	11902	4208	3542	2944	1209	7695
Basis ungewichtet	19136	8899	3120	3333	1815	631	5779	10237	3394	3280	2231	1332	6843
Haushaltsgröße													
1 Person	1563	1710	1782	1630	1627	1832	1660	1494	1624	1513	1457	1395	1458
2 Personen	1558	2067	2411	1918	1822	1837	1877	982	1215	870	754	893	832
3 Personen	1768	2322	2566	1911	1504	(1656)	1770	968	1076	811	746	905	803
4 und mehr Personen	2093	2734	3203	1659	1197	(1288)	1462	909	953	910	801	867	861
Zahl der Einkommensbezieher													
1 Einkommensbezieher	1625	1938	2182	1746	1709	1833	1745	1428	1399	1466	1444	1393	1438
2 Einkommensbezieher	1578	2100	2474	1918	1799	1820	1866	1002	1268	875	747	891	832
3 und mehr Einkommensbez.	1601	2138	2491	1698	1315	(1428)	1541	924	1006	888	762	884	847
Status d. Einkommensbez. (Mfn)													
Zielperson	1597	2056	2388	1860	1753	1808	1816	1180	1289	1072	1126	1278	1125
Ehe-/Lebenspartner	1594	2122	2524	1914	1785	1804	1857	981	1253	857	688	696	794
Sohn/Schwiegersohn	1513	2053	2423	1730	1244	1436	1526	984	996	966	940	1069	976
Tochter/Schwiegertochter	1552	2139	2522	1612	1351	(1593)	1511	1026	1057	944	1008	1114	1005
Enkel	1189	(1456)	/	/	(1466)	/	(1423)	1060	/	(877)	(1074)	(1280)	1031
Ehepartner	1583	2133	2555	1919	1794	1803	1863	941	1215	821	653	643	758
Lebenspartner	1796	1967	2174	1814	1544	/	1722	1606	1693	1554	1468	(1284)	1507
Sonstige Personen	1516	1744	1829	1595	/	/	1538	1234	1278	1316	(1122)	(886)	1186
Wohnstatus													
Mieter, Untermieter	1350	1582	1716	1434	1462	1728	1471	1157	1235	1046	1113	1303	1118
Eigentümer	1797	2365	2797	2122	1970	1942	2052	1231	1338	1114	1178	1360	1169
Mietfreies Wohnen	1139	1458	1999	1334	1304	1340	1321	946	1049	856	955	978	929
I N S G E S A M T	1597	2054	2384	1860	1753	1808	1816	1181	1291	1072	1126	1278	1126

Haushaltsgröße, Einkommensbezieher/in und Wohnstatus - Prozentuale Verteilung der Personen

PROZENT SENKRECHT

Teilgesamtheit: Männer ab 55 Jahren (ohne Heimbewohner) - a l t e L ä n d e r (mit West-Berlin)

	+-- ALLE +--				+ V E R H E I R A T E T E +			+----- A L L E I N S T E H E N D E N A C H F A M I L I E N S T A N D -----+											
		Alle	+-----+ 55-u.   65 u. 65 J.   älter		+-----+ Gesamt Alle   55-u.   65 u. 65 J.   älter			+-----+ Verwitwet Alle   55-u.   65 u. 65 J.   älter			+-----+ Geschieden/Getr.lebend Alle   55-u.   65 u. 65 J.   älter			+-----+ Ledig Alle   55-u.   65 u. 65 J.   älter					
Basis hochger. (in Tsd.)	10329	7494	3073	4420	2836	1285	1551	810	93	718	1209	683	526	817	510	307			
Basis ungewichtet	8899	6517	2267	4250	2382	853	1529	827	57	770	945	467	478	610	329	281			
<b>Haushaltsgröße</b>																			
1 Person	20	-	-	-	74	68	80	83	75	84	68	63	75	76	73	79			
2 Personen	65	81	68	91	21	25	17	13	18	13	25	27	22	21	22	20			
3 Personen	9	12	20	6	3	5	1	2	7	1	5	7	2	2	3	1			
4 und mehr Personen	6	7	13	3	2	2	1	2	-	2	2	3	1	1	1	0			
S U M M E	100	100	100	100	100	100	100	100	100	100	100	100	100	100	100	100			
<b>Zahl der Einkommensbezieher</b>																			
1 Einkommensbezieher	30	12	15	10	77	72	81	84	79	85	72	68	77	78	76	80			
2 Einkommensbezieher	63	78	71	84	21	24	17	14	19	13	25	28	22	20	21	20			
3 und mehr Einkommensbez.	8	9	14	6	2	3	1	2	2	2	3	4	1	2	3	1			
S U M M E	100	100	100	100	100	100	100	100	100	100	100	100	100	100	100	100			
<b>Status d. Einkommensbez. (Mfn)</b>																			
Zielperson	100	100	99	100	100	100	100	100	100	100	100	100	100	100	100	100			
Ehe-/Lebenspartner	66	85	81	88	14	17	12	8	10	7	20	23	17	11	10	13			
Sohn/Schwiegersohn	6	7	11	5	3	4	3	5	6	4	4	6	3	1	1	0			
Tochter/Schwiegertochter	3	4	6	2	2	2	2	3	4	3	2	2	1	0	0	0			
Enkel	0	0	0	0	0	-	0	1	-	1	0	-	1	0	-	0			
Ehepartner	62	85	81	88	-	-	-	-	-	-	-	-	-	-	-	-			
Lebenspartner	4	-	-	-	14	17	12	8	10	7	20	23	17	11	10	13			
Sonstige Personen	2	1	2	1	4	7	2	1	3	0	3	4	2	10	12	5			
<b>Wohnstatus</b>																			
Mieter, Untermieter	34	26	27	26	53	60	47	39	55	37	62	64	59	53	56	48			
Eigentümer	61	69	72	67	41	36	45	52	42	54	33	32	35	41	40	44			
Mietfreies Wohnen	5	5	2	7	6	4	8	9	3	9	5	4	6	6	5	8			
S U M M E	100	100	100	100	100	100	100	100	100	100	100	100	100	100	100	100			
K.A. - Haushaltsgröße	0	0	-	0	0	-	0	0	-	0	-	-	-	-	-	-			
K.A. - Einkommensbezieher	0	0	-	0	-	-	-	-	-	-	-	-	-	-	-	-			
K.A. - Status d. Eink.-bez.	-	-	-	-	-	-	-	-	-	-	-	-	-	-	-	-			
K.A. - Wohnstatus	0	0	-	0	0	0	-	-	-	-	-	-	-	0	0	-			

\* TNS INFRATEST SOZIALFORSCHUNG \*

Haushaltsgröße, Einkommensbezieher/in und Wohnstatus - Nettoeinkommen der Person (ZY090) (Betrag je Bezieher/in)

EUR/MONAT

Teilgesamtheit: Männer ab 55 Jahren (ohne Heimbewohner) - a l t e L ä n d e r (mit West-Berlin)

	+-- ALLE +--				+ V E R H E I R A T E T E +				+----- A L L E I N S T E H E N D E N A C H F A M I L I E N S T A N D -----+											
		+-----+-----+-----+			Alle	+-----+-----+-----+			Alle	+-----+-----+-----+			Alle	+-----+-----+-----+			Alle	+-----+-----+-----+		
		Alle	55-u. 65 J.	65 u. älter		Alle	55-u. 65 J.	65 u. älter		Alle	55-u. 65 J.	65 u. älter		Gesamt	Verwitwet	Geschieden/Getr.lebend		Ledig	55-u. 65 J.	65 u. älter
Basis hochger. (in Tsd.)	10329	7494	3073	4420	2836	1285	1551	810	93	718	1209	683	526	817	510	307				
Basis ungewichtet	8899	6517	2267	4250	2382	853	1529	827	57	770	945	467	478	610	329	281				
Haushaltsgröße																				
1 Person	1710	-	-	-	1710	1782	1660	1860	2040	1839	1669	1831	1491	1602	1676	1491				
2 Personen	2067	2088	2480	1887	1849	1961	1720	1696	(1769)	1683	1972	2107	1758	1732	1749	1701				
3 Personen	2322	2365	2625	1791	1916	2045	(1520)	(1377)	/	/	2114	2235	(1631)	(1755)	(1822)	/				
4 und mehr Personen	2734	2850	3301	1507	1439	(1660)	(1186)	(1258)	-	(1258)	(1558)	(1739)	/	/	/	/				
Zahl der Einkommensbezieher																				
1 Einkommensbezieher	1938	2463	2950	1989	1726	1818	1658	1859	2046	1837	1710	1903	1490	1602	1672	1492				
2 Einkommensbezieher	2100	2127	2554	1877	1823	1915	1716	1631	(1477)	1660	1930	2027	1773	1756	1790	1697				
3 und mehr Einkommensbez.	2138	2195	2572	1572	1520	1694	(1140)	(1238)	/	(1121)	(1643)	(1732)	/	(1545)	(1558)	/				
Status d. Einkommensbez. (Mfn)																				
Zielperson	2056	2175	2619	1870	1741	1837	1661	1816	1939	1800	1763	1930	1548	1632	1693	1532				
Ehe-/Lebenspartner	2122	2132	2555	1863	1967	2174	1722	1702	/	1673	2043	2177	1807	1944	2222	1601				
Sohn/Schwiegersohn	2053	2140	2535	1542	1543	1631	1454	1445	/	1435	1607	(1655)	(1474)	/	/	/				
Tochter/Schwiegertochter	2139	2268	2628	1578	1399	(1560)	1284	(1246)	/	(1307)	(1614)	(1764)	/	/	/	/				
Enkel	(1456)	(1582)	/	(1547)	/	-	/	/	-	/	/	-	/	/	-	/				
Ehepartner	2133	2133	2555	1863	-	-	-	-	-	-	-	-	-	-	-	-				
Lebenspartner	1967	-	-	-	1967	2174	1722	1702	/	1673	2043	2177	1807	1944	2222	1601				
Sonstige Personen	1744	2063	2325	1528	1502	1485	1548	/	/	/	(1586)	(1574)	(1610)	1453	1437	(1510)				
Wohnstatus																				
Mieter, Untermieter	1582	1662	1892	1503	1477	1531	1419	1577	1346	1621	1478	1609	1295	1400	1445	1313				
Eigentümer	2365	2421	2889	2073	2119	2357	1965	2066	(2721)	2000	2310	2552	2019	1955	2067	1793				
Mietfreies Wohnen	1458	1454	2220	1307	1468	1742	1356	1381	/	1367	1623	(2023)	1301	1398	(1395)	(1400)				
I N S G E S A M T																				
	2054	2173	2614	1870	1741	1837	1661	1816	1939	1800	1763	1930	1548	1632	1693	1532				



Haushaltsgröße, Einkommensbezieher/in und Wohnstatus - Prozentuale Verteilung der Personen

PROZENT SENKRECHT

Teilgesamtheit: Frauen ab 55 Jahren (ohne Heimbewohner) - a l t e L ä n d e r (mit West-Berlin)

	+-- ALLE --+				+ V E R H E I R A T E T E +			+----- A L L E I N S T E H E N D E N A C H F A M I L I E N S T A N D -----+											
		Alle	55-u.	65 u.	+----- Gesamt -----+			+----- Verwitwet -----+			+----- Geschieden/Getr.lebend -----+			+----- Ledig -----+					
			65 J.	älter	Alle	55-u.	65 u.	Alle	55-u.	65 u.	Alle	55-u.	65 u.	Alle	55-u.	65 u.			
Basis hochger. (in Tsd.)	11902	6373	2838	3535	5529	1369	4160	3539	386	3153	1305	658	647	686	326	360			
Basis ungewichtet	10237	5698	2440	3258	4539	954	3585	2897	246	2651	1070	493	577	572	215	357			
<b>Haushaltsgröße</b>																			
1 Person	38	-	-	-	81	70	85	83	68	85	77	70	84	78	71	84			
2 Personen	53	87	80	92	15	25	11	12	24	10	19	25	13	19	26	13			
3 Personen	6	9	14	5	3	5	2	3	7	2	3	4	1	2	4	1			
4 und mehr Personen	3	4	6	2	2	0	2	2	1	2	1	0	1	1	-	1			
S U M M E	100	100	100	100	100	100	100	100	100	100	100	100	100	100	100	100			
<b>Zahl der Einkommensbezieher</b>																			
1 Einkommensbezieher	45	12	19	6	83	75	86	85	72	86	80	75	85	81	76	85			
2 Einkommensbezieher	50	81	71	88	14	23	11	12	23	11	18	22	14	18	22	13			
3 und mehr Einkommensbez.	5	8	10	6	3	3	3	3	4	3	2	2	2	2	1	2			
S U M M E	100	100	100	100	100	100	100	100	100	100	100	100	100	100	100	100			
<b>Status d. Einkommensbez. (Mfn)</b>																			
Zielperson	100	100	100	100	100	100	100	100	100	100	100	100	100	100	100	100			
Ehe-/Lebenspartner	49	86	77	93	7	14	4	4	11	3	11	15	8	9	15	4			
Sohn/Schwiegersohn	6	6	8	5	6	6	6	7	10	7	5	6	3	1	0	2			
Tochter/Schwiegertochter	3	3	4	2	4	4	4	4	6	4	3	4	2	2	2	1			
Enkel	1	0	0	1	1	0	1	1	1	1	1	0	1	0	-	1			
Ehepartner	46	86	77	92	-	-	-	-	-	-	-	-	-	-	-	-			
Lebenspartner	3	-	-	-	6	14	4	4	11	3	11	15	8	9	15	4			
Sonstige Personen	2	1	2	1	2	3	2	1	4	1	2	2	2	7	7	8			
<b>Wohnstatus</b>																			
Mieter, Untermieter	36	26	25	26	48	57	46	40	46	40	66	63	68	57	57	57			
Eigentümer	56	69	72	66	41	38	42	46	45	46	29	33	26	37	39	36			
Mietfreies Wohnen	8	6	3	8	11	5	12	14	8	14	5	4	6	6	4	8			
S U M M E	100	100	100	100	100	100	100	100	100	100	100	100	100	100	100	100			
K.A. - Haushaltsgröße	0	0	-	0	0	-	0	0	-	0	0	-	0	0	-	0			
K.A. - Einkommensbezieher	0	0	-	0	0	-	0	0	-	0	-	-	-	0	-	0			
K.A. - Status d. Eink.-bez.	0	-	-	-	0	-	0	-	-	-	-	-	-	0	-	0			
K.A. - Wohnstatus	0	0	-	0	0	-	0	0	-	0	-	-	-	-	-	-			

\* TNS INFRATEST SOZIALFORSCHUNG \*

Haushaltsgröße, Einkommensbezieher/in und Wohnstatus - Nettoeinkommen der Person (ZY090) (Betrag je Bezieher/in)

EUR/MONAT

Teilgesamtheit: Frauen ab 55 Jahren (ohne Heimbewohner) - a l t e L ä n d e r (mit West-Berlin)

	+-- ALLE --+			+ V E R H E I R A T E T E +			+----- A L L E I N S T E H E N D E N A C H F A M I L I E N S T A N D -----+												
		+-----+-----+-----+			+-----+-----+-----+			+-----+-----+-----+			+-----+-----+-----+			+-----+-----+-----+					
		Alle	55-u. 65 J.	65 u. älter	Alle	55-u. 65 J.	65 u. älter	Gesamt	55-u. 65 J.	65 u. älter	Verwitwet	55-u. 65 J.	65 u. älter	Geschieden/Getr.lebend	55-u. 65 J.	65 u. älter	Ledig	55-u. 65 J.	65 u. älter
Basis hochger. (in Tsd.)	11902	6373	2838	3535	5529	1369	4160	3539	386	3153	1305	658	647	686	326	360			
Basis ungewichtet	10237	5698	2440	3258	4539	954	3585	2897	246	2651	1070	493	577	572	215	357			
Haushaltsgröße																			
1 Person	1494	-	-	-	1494	1624	1458	1485	1494	1484	1430	1582	1301	1662	1865	1512			
2 Personen	982	902	1138	752	1490	1662	1365	1439	1521	1416	1468	1571	1272	1696	1994	1175			
3 Personen	968	849	944	672	1378	1735	1090	1241	(1689)	1068	(1603)	(1693)	/	(1693)	/	/			
4 und mehr Personen	909	864	944	675	1025	/	1014	1027	/	1007	/	/	/	/	-	/			
Zahl der Einkommensbezieher																			
1 Einkommensbezieher	1428	318	311	341	1502	1657	1458	1491	1556	1485	1445	1609	1297	1670	1869	1511			
2 Einkommensbezieher	1002	936	1219	756	1427	1582	1327	1370	1400	1362	1407	1481	1286	1669	2003	1160			
3 und mehr Einkommensbez.	924	843	928	733	1170	(1549)	1048	1083	(1361)	1032	(1516)	(1662)	(1306)	(1237)	/	/			
Status d. Einkommensbez. (Mfn)																			
Zielperson	1180	893	1095	745	1482	1637	1432	1463	1511	1457	1440	1582	1296	1664	1901	1452			
Ehe-/Lebenspartner	981	940	1215	757	1600	1693	1496	1607	(1535)	1636	1485	1594	1274	1846	2026	(1283)			
Sohn/Schwiegersohn	984	778	820	727	1190	1415	1123	1152	(1370)	1117	1362	(1416)	(1272)	/	/	/			
Tochter/Schwiegertochter	1026	770	827	687	1224	1441	1142	1144	(1090)	1153	1449	(1628)	(1131)	/	/	/			
Enkel	1060	(632)	/	(533)	1243	/	1237	(1246)	/	(1248)	/	/	/	/	-	/			
Ehepartner	941	941	1215	758	-	-	-	-	-	-	-	-	-	-	-	-			
Lebenspartner	1606	-	-	-	1606	1693	1507	1612	(1535)	1643	1485	1594	1274	1876	2026	(1356)			
Sonstige Personen	1234	965	996	(879)	1370	1525	1258	1348	/	(1352)	(1232)	/	/	1447	(1964)	(1036)			
Wohnstatus																			
Mieter, Untermieter	1157	765	945	641	1370	1457	1335	1369	1234	1388	1296	1436	1163	1538	1717	1376			
Eigentümer	1231	968	1162	811	1703	1951	1629	1643	1847	1618	1801	1899	1674	1936	2190	1691			
Mietfreies Wohnen	946	581	777	534	1142	1299	1122	1138	(1208)	1133	1189	(1217)	1173	1117	/	(863)			
I N S G E S A M T																			
	1181	896	1100	746	1482	1637	1431	1463	1511	1457	1440	1582	1296	1662	1901	1450			

Haushaltsgröße, Einkommensbezieher/in und Wohnstatus - Prozentuale Verteilung der Personen

Teilgesamtheit: Männer und Frauen ab 65 Jahren (ohne Heimbewohner) - a l t e L ä n d e r (mit West-Berlin)

	--- alle ---	+- LETZTE / HEUTIGE BERUFLICHE STELLUNG ("Alle" einschl. nie erwerbstätig und K.A. zur beruflichen Stellung) -----+											
		+-----+ M ä n n e r +-----+						+-----+ F r a u e n +-----+					
		Alle	Arbeiter	An- gestellte	Beamte/ Ber.-Sold	Selbst- ständige	Mit- helfende	Alle	Arbeiter	An- gestellte	Beamte/ Ber.-Sold	Selbst- ständige	Mit- helfende
Basis hochger. (in Tsd.)	13666	5971	2034	2304	743	825	9	7695	2243	4023	232	379	320
Basis ungewichtet	12622	5779	1921	2168	869	763	7	6843	1957	3568	228	337	301
<b>Haushaltsgröße</b>													
-----													
1 Person	35	21	22	21	18	21	[49]	46	47	45	50	49	47
2 Personen	59	72	69	74	78	68	[45]	49	46	51	48	44	38
3 Personen	4	5	6	4	4	6	[6]	4	4	3	2	4	8
4 und mehr Personen	2	3	3	2	1	5	-	2	3	1	0	3	7
S U M M E	100	100	100	100	100	100	100	100	100	100	100	100	100
<b>Zahl der Einkommensbezieher</b>													
-----													
1 Einkommensbezieher	40	29	30	29	26	27	[49]	49	49	48	52	51	50
2 Einkommensbezieher	55	67	63	68	72	65	[45]	47	45	50	47	42	39
3 und mehr Einkommensbez.	4	5	7	3	2	8	[6]	4	6	2	2	6	12
S U M M E	100	100	100	100	100	100	100	100	100	100	100	100	100
<b>Status d. Einkommensbez. (Mfn)</b>													
-----													
Zielperson	100	100	100	100	100	100	[100]	100	100	100	100	100	99
Ehe-/Lebenspartner	55	68	66	69	71	70	[51]	45	44	48	44	45	39
Sohn/Schwiegersohn	5	4	6	3	3	7	[6]	5	7	3	2	7	15
Tochter/Schwiegertochter	3	2	3	1	1	3	-	3	4	2	1	2	5
Enkel	1	0	1	0	0	1	-	1	1	0	1	-	1
Ehepartner	52	65	62	66	67	66	[51]	42	42	45	42	42	37
Lebenspartner	3	3	3	3	3	3	-	2	2	3	2	2	1
Sonstige Personen	1	1	1	1	1	1	-	1	1	1	1	2	2
<b>Wohnstatus</b>													
-----													
Mieter, Untermieter	34	32	43	28	21	19	[24]	37	43	37	19	24	5
Eigentümer	57	61	48	67	75	67	[70]	53	45	57	78	57	55
Mietfreies Wohnen	9	7	9	5	4	14	[6]	10	12	6	4	20	40
S U M M E	100	100	100	100	100	100	100	100	100	100	100	100	100
K.A. - Haushaltsgröße	0	0	0	0	-	-	-	0	0	0	-	0	1
K.A. - Einkommensbezieher	0	0	-	0	-	-	-	0	0	0	-	-	0
K.A. - Status d. Eink.-bez.	0	-	-	-	-	-	-	0	-	-	-	-	1
K.A. - Wohnstatus	0	0	0	-	-	-	-	0	-	0	-	-	0

\* TNS INFRATEST SOZIALFORSCHUNG \*

Haushaltsgröße, Einkommensbezieher/in und Wohnstatus - Nettoeinkommen der Person (ZY090) (Betrag je Bezieher/in)

EUR/MONAT

Teilgesamtheit: Männer und Frauen ab 65 Jahren (ohne Heimbewohner) - a l t e L ä n d e r (mit West-Berlin)

	--- alle ---	+- LETZTE / HEUTIGE BERUFLICHE STELLUNG ("Alle" einschl. nie erwerbstätig und K.A. zur beruflichen Stellung) -----+											
		+-----+ M ä n n e r +-----+						+-----+ F r a u e n +-----+					
		Alle	Arbeiter	An- gestellte	Beamte/ Ber.-Sold	Selbst- ständige	Mit- helfende	Alle	Arbeiter	An- gestellte	Beamte/ Ber.-Sold	Selbst- ständige	Mit- helfende
Basis hochger. (in Tsd.)	13666	5971	2034	2304	743	825	9	7695	2243	4023	232	379	320
Basis ungewichtet	12622	5779	1921	2168	869	763	7	6843	1957	3568	228	337	301
Haushaltsgröße													
-----													
1 Person	1511	1660	1309	1801	2544	1512	/	1458	1224	1585	2525	1532	1058
2 Personen	1401	1877	1371	2045	2694	1835	/	832	633	887	2119	968	702
3 Personen	1313	1770	1262	1877	3359	1971	/	803	614	869	/	(1707)	(614)
4 und mehr Personen	1168	1462	1241	1795	/	1278	-	861	774	(1093)	/	(1296)	(780)
Zahl der Einkommensbezieher													
-----													
1 Einkommensbezieher	1536	1745	1322	1899	2704	1649	/	1438	1219	1565	2502	1516	1074
2 Einkommensbezieher	1377	1866	1363	2031	2680	1830	/	832	632	888	2133	968	673
3 und mehr Einkommensbez.	1178	1541	1298	1753	(3265)	1430	/	847	657	942	/	(1593)	682
Status d. Einkommensbez. (Mfn)													
-----													
Zielperson	1431	1816	1346	1984	2698	1749	/	1125	919	1209	2338	1286	872
Ehe-/Lebenspartner	1370	1857	1370	2024	2709	1801	/	794	569	851	2114	1045	649
Sohn/Schwiegersohn	1195	1526	1238	1735	(3007)	1453	/	976	856	1154	/	(1563)	708
Tochter/Schwiegertochter	1189	1511	1253	(1804)	/	(1264)	-	1005	811	1191	/	/	(829)
Enkel	1165	(1423)	(1173)	/	/	/	-	1031	(788)	(1252)	/	-	/
Ehepartner	1358	1863	1374	2026	2725	1812	/	758	540	807	2103	1014	643
Lebenspartner	1619	1722	1285	1980	(2305)	(1664)	-	1507	1194	1602	/	/	/
Sonstige Personen	1337	1538	(1205)	(1884)	(2361)	(1182)	-	1186	(891)	1410	/	/	/
Wohnstatus													
-----													
Mieter, Untermieter	1261	1471	1215	1633	2474	1319	/	1118	942	1225	2455	1230	(838)
Eigentümer	1592	2052	1477	2157	2789	2057	/	1169	896	1213	2300	1439	985
Mietfreies Wohnen	1070	1321	1265	1664	(2131)	882	/	929	920	1070	/	917	718
-----													
I N S G E S A M T	1431	1816	1346	1984	2698	1749	/	1126	919	1209	2338	1286	870

Haushaltsgröße, Einkommensbezieher/in und Wohnstatus - Prozentuale Verteilung der Personen

Teilgesamtheit: Männer ab 55 Jahren (ohne Heimbewohner) - a l t e L ä n d e r (mit West-Berlin)

	M ä n n e r - T ä t i g k e i t s n i v e a u																
	Alle Männer	A r b e i t e r				A n g e s t e l l t e					B e a m t e , B e r u f s s o l .		S e l b s t s t ä n d i g e				Mit-helfende
		Ange-lernt	Fach-arbeiter	Meister/Polier	Ange-lernt	Einf.-Fachkr.	Mittl.-Fachkr.	Gehob.-Fachkr.	Hochq./leit.	Einf./Mittl.D.	Gehob./Höher.D.	Land-wirte	Hand-werker	Verkam.-Freib.	Sonst.-Freib.	Gewerbe-treib.	
Basis hochger. (in Tsd.)	10329	1108	2192	337	92	460	1410	891	1166	406	836	244	275	202	140	469	13
Basis ungewichtet	8899	905	1850	291	77	385	1175	762	1005	340	912	208	234	172	112	388	10
<b>Haushaltsgröße</b>																	
1 Person	20	25	22	15	27	29	22	19	15	19	15	16	24	16	26	22	(45)
2 Personen	65	54	63	71	63	58	66	69	69	70	73	58	66	68	57	63	(51)
3 Personen	9	13	10	11	5	7	8	7	9	7	10	14	6	9	12	7	(4)
4 und mehr Personen	6	8	6	3	5	7	4	5	7	4	3	13	4	7	5	9	-
<b>S U M M E</b>	<b>100</b>	<b>100</b>	<b>100</b>	<b>100</b>	<b>100</b>	<b>100</b>	<b>100</b>	<b>100</b>	<b>100</b>	<b>100</b>	<b>100</b>	<b>100</b>	<b>100</b>	<b>100</b>	<b>100</b>	<b>100</b>	<b>100</b>
<b>Zahl der Einkommensbezieher</b>																	
1 Einkommensbezieher	30	36	30	26	36	36	30	30	28	28	25	22	27	28	35	27	(45)
2 Einkommensbezieher	63	53	60	66	58	56	64	65	66	66	70	56	68	66	61	65	(51)
3 und mehr Einkommensbez.	8	11	9	8	6	8	5	5	6	6	5	22	5	6	5	8	(4)
<b>S U M M E</b>	<b>100</b>	<b>100</b>	<b>100</b>	<b>100</b>	<b>100</b>	<b>100</b>	<b>100</b>	<b>100</b>	<b>100</b>	<b>100</b>	<b>100</b>	<b>100</b>	<b>100</b>	<b>100</b>	<b>100</b>	<b>100</b>	<b>100</b>
<b>Status d. Einkommensbez. (Mfn)</b>																	
Zielperson	100	99	100	100	99	99	100	100	100	100	100	99	100	100	99	100	(100)
Ehe-/Lebenspartner	66	55	64	72	62	60	67	67	70	66	73	68	69	71	64	70	(55)
Sohn/Schwiegersohn	6	12	7	7	2	6	4	4	5	6	4	20	4	3	3	6	(4)
Tochter/Schwiegertochter	3	4	5	2	4	5	2	2	2	3	2	8	2	2	2	3	-
Enkel	0	1	0	1	-	-	0	-	1	0	-	1	-	1	-	-	-
Ehepartner	62	51	61	70	58	57	62	63	67	63	68	66	63	68	58	63	(47)
Lebenspartner	4	4	3	2	3	3	5	4	3	3	4	3	6	3	6	7	(9)
Sonstige Personen	2	4	2	2	6	2	1	2	1	2	1	5	3	1	2	2	-
<b>Wohnstatus</b>																	
Mieter, Untermieter	34	60	40	28	59	48	35	26	19	27	19	3	23	15	37	30	(35)
Eigentümer	61	33	54	66	35	49	61	71	78	67	79	62	72	81	60	65	(60)
Mietfreies Wohnen	5	8	5	6	6	3	4	4	3	6	2	35	6	3	3	5	(4)
<b>S U M M E</b>	<b>100</b>	<b>100</b>	<b>100</b>	<b>100</b>	<b>100</b>	<b>100</b>	<b>100</b>	<b>100</b>	<b>100</b>	<b>100</b>	<b>100</b>	<b>100</b>	<b>100</b>	<b>100</b>	<b>100</b>	<b>100</b>	<b>100</b>
K.A. - Haushaltsgröße	0	0	0	-	-	-	0	-	-	-	-	-	-	-	-	-	-
K.A. - Einkommensbezieher	0	-	-	-	-	-	0	-	-	-	-	-	-	-	-	-	-
K.A. - Status d. Eink.-bez.	-	-	-	-	-	-	-	-	-	-	-	-	-	-	-	-	-
K.A. - Wohnstatus	0	-	-	0	-	-	-	-	0	-	-	-	-	-	-	-	-

Haushaltsgröße, Einkommensbezieher/in und Wohnstatus - Nettoeinkommen der Person (ZY090) (Betrag je Bezieher/in)

Teilgesamtheit: Männer ab 55 Jahren (ohne Heimbewohner) - a l t e L ä n d e r (mit West-Berlin)

	M ä n n e r - T ä t i g k e i t s n i v e a u																Mit- hel- fende
	Alle Männer	A r b e i t e r			A n g e s t e l l t e					B e a m t e , B e r u f s s o l .		S e l b s t s t ä n d i g e					
	Ange- lernt	Fach- arbeiter	Meister Polier	Ange- lernt	Einf. Fachkr.	Mittl. Fachkr.	Gehob. Fachkr.	Hochq./ leit.	Einf./ Mittl.D.	Gehob./ Höher.D.	Land- wirte	Hand- werker	Verkam. Freib.	Sonst. Freib.	Gewerbe treib.		
Basis hochger. (in Tsd.)	10329	1108	2192	337	92	460	1410	891	1166	406	836	244	275	202	140	469	13
Basis ungewichtet	8899	905	1850	291	77	385	1175	762	1005	340	912	208	234	172	112	388	10
Haushaltsgröße																	
1 Person	1710	1088	1317	1714	(1287)	1342	1782	2059	2720	1905	2989	1001	1508	3272	(1989)	1576	/
2 Personen	2067	1192	1542	1641	1284	1569	1962	2335	3070	2033	3145	1087	1596	3943	2362	2035	/
3 Personen	2322	1336	1745	2107	/	(2055)	2132	2770	3614	(2255)	3654	(1414)	(1911)	(6601)	(2437)	(2141)	/
4 und mehr Personen	2734	1195	1893	(1851)	/	(2013)	2532	3713	4164	(3080)	(4298)	1211	/	(8998)	/	(4362)	-
Zahl der Einkommensbezieher																	
1 Einkommensbezieher	1938	1148	1436	1635	(1300)	1412	1914	2331	3213	2006	3149	1069	1655	3788	2172	1815	/
2 Einkommensbezieher	2100	1186	1550	1682	1274	1609	1973	2365	3124	2041	3209	1083	1579	4410	2194	2203	/
3 und mehr Einkommensbez.	2138	1303	1741	(2176)	/	1958	2024	2940	3021	(2584)	3458	1308	(1683)	/	/	(2772)	/
Status d. Einkommensbez. (Mfn)																	
Zielperson	2056	1189	1533	1709	1298	1570	1958	2383	3142	2065	3208	1129	1604	4402	2183	2144	(1232)
Ehe-/Lebenspartner	2122	1226	1571	1739	1283	1647	1971	2400	3102	2072	3231	1139	1581	4617	2223	2260	/
Sohn/Schwiegersohn	2053	1239	1703	(2149)	/	(1890)	2122	(2961)	3244	(2472)	3307	1274	/	/	/	(1862)	/
Tochter/Schwiegertochter	2139	1269	1825	/	/	(1994)	(2238)	(2550)	(2918)	(2986)	(3450)	(1212)	/	/	/	(4569)	-
Enkel	(1456)	/	/	/	-	-	/	-	/	/	-	/	-	/	-	-	-
Ehepartner	2133	1223	1586	1739	1288	1645	1974	2390	3118	2072	3243	1116	1577	4640	2281	2314	/
Lebenspartner	1967	1268	1302	/	/	(1676)	1932	2569	2810	/	3028	/	(1669)	/	/	(1828)	/
Sonstige Personen	1744	1031	1522	/	/	/	(1883)	(2427)	/	/	(3475)	(1274)	/	/	/	/	-
Wohnstatus																	
Mieter, Untermieter	1582	1093	1338	1456	1173	1348	1782	1941	2522	1980	3106	/	1124	(3026)	1441	1376	/
Eigentümer	2365	1379	1695	1824	(1532)	1788	2070	2567	3316	2100	3245	1380	1773	4623	2665	2601	/
Mietfreies Wohnen	1458	1071	1355	(1579)	/	(1417)	1754	(1960)	2532	(2050)	(2621)	744	(1383)	/	/	(857)	/
I N S G E S A M T																	
	2054	1184	1533	1709	1298	1567	1958	2383	3142	2065	3208	1129	1604	4402	2183	2144	(1232)

Haushaltsgröße, Einkommensbezieher/in und Wohnstatus - Prozentuale Verteilung der Personen

PROZENT SENKRECHT

Teilgesamtheit: Frauen ab 55 Jahren (ohne Heimbewohner) - a l t e L ä n d e r (mit West-Berlin)

	Frauen - Tätigkeitsniveau																
	Alle Frauen	Arbeiter				Angestellte					Beamte, Berufssol.		Selbstständige				Mit-hel-fende
		Ange-lernt	Fach-arbeiter	Meister/Polier	Ange-lernt	Einf./Fachkr.	Mittl./Fachkr.	Gehob./Fachkr.	Hochq./leit.	Einf./Mittl.D.	Gehob./Höher.D.	Land-wirte	Hand-werker	Verkam./Freib.	Sonst./Freib.	Gewerbe-treib.	
Basis hochger. (in Tsd.)	11902	2220	941	17	685	2289	2694	681	258	87	393	95	52	66	94	290	375
Basis ungewichtet	10237	1891	798	15	569	1962	2350	576	211	71	355	86	42	60	83	244	349
Haushaltsgröße																	
1 Person	38	42	33	(55)	40	35	37	37	43	43	40	36	41	35	36	44	40
2 Personen	53	47	58	(38)	52	58	55	56	52	47	54	47	52	56	54	46	41
3 Personen	6	7	7	-	6	5	6	5	3	8	5	8	5	5	6	6	10
4 und mehr Personen	3	4	3	(7)	3	2	2	1	2	2	2	10	2	4	4	4	8
S U M M E	100	100	100	100	100	100	100	100	100	100	100	100	100	100	100	100	100
Zahl der Einkommensbezieher																	
1 Einkommensbezieher	45	47	41	(65)	47	43	43	42	47	47	44	37	52	37	44	51	47
2 Einkommensbezieher	50	46	52	(35)	49	53	53	54	50	49	54	47	46	58	52	43	39
3 und mehr Einkommensbez.	5	7	7	-	4	4	4	4	3	4	2	16	2	5	4	6	14
S U M M E	100	100	100	100	100	100	100	100	100	100	100	100	100	100	100	100	100
Status d. Einkommensbez. (Mfn)																	
Zielperson	100	100	100	(100)	100	100	100	99	99	100	100	100	100	100	100	100	100
Ehe-/Lebenspartner	49	45	54	(28)	44	52	54	55	52	46	53	56	48	59	52	44	41
Sohn/Schwiegersohn	6	8	5	-	7	5	3	4	2	5	2	15	-	5	3	7	16
Tochter/Schwiegertochter	3	5	4	(7)	3	3	2	2	2	4	2	6	2	2	-	1	6
Enkel	1	1	0	-	0	0	0	0	-	2	-	-	-	-	-	-	1
Ehepartner	46	42	52	(28)	40	48	50	50	45	46	47	53	45	57	50	42	40
Lebenspartner	3	2	2	-	4	4	3	4	7	-	6	1	3	2	2	1	1
Sonstige Personen	2	1	1	-	1	1	2	2	2	2	1	4	-	2	4	4	2
Wohnstatus																	
Mieter, Untermieter	36	47	38	(25)	47	35	34	32	37	30	19	4	34	12	33	32	4
Eigentümer	56	42	56	(57)	44	59	63	65	61	67	78	43	58	87	65	58	61
Mietfreies Wohnen	8	11	6	(18)	9	6	3	4	2	3	3	53	8	1	2	10	35
S U M M E	100	100	100	100	100	100	100	100	100	100	100	100	100	100	100	100	100
K.A. - Haushaltsgröße	0	0	-	-	0	-	0	0	-	-	-	-	-	-	-	0	0
K.A. - Einkommensbezieher	0	0	-	-	-	-	-	0	-	-	-	-	-	-	-	-	0
K.A. - Status d. Eink.-bez.	0	-	-	-	-	-	-	-	-	-	-	-	-	-	-	-	0
K.A. - Wohnstatus	0	-	-	-	-	-	0	-	-	-	-	-	-	-	-	-	0

\* TNS INFRATEST SOZIALFORSCHUNG \*

Haushaltsgröße, Einkommensbezieher/in und Wohnstatus - Nettoeinkommen der Person (ZY090) (Betrag je Bezieher/in)

EUR/MONAT

Teilgesamtheit: Frauen ab 55 Jahren (ohne Heimbewohner) - a l t e L ä n d e r (mit West-Berlin)

	Frauen - Tätigkeitsniveau																
	Alle Arbeiter				Angestellte					Beamte, Berufssol.		Selbstständige				Mit- fende	
	Frauen	Ange- lernt	Fach- arbeiter	Meister Polier	Ange- lernt	Einf. Fachkr.	Mittl. Fachkr.	Gehob. Fachkr.	Hochq./ leit.	Einf./ Mittl.D.	Gehob./ Höher.D.	Land- wirte	Hand- werker	Verkam. Freib.	Sonst. Freib.		Gewerbe treib.
Basis hochger. (in Tsd.)	11902	2220	941	17	685	2289	2694	681	258	87	393	95	52	66	94	290	375
Basis ungewichtet	10237	1891	798	15	569	1962	2350	576	211	71	355	86	42	60	83	244	349
Haushaltsgröße																	
1 Person	1494	1173	1280	/	1274	1439	1670	1955	2391	(1970)	2677	890	(1174)	(2865)	(1934)	1440	1065
2 Personen	982	669	678	/	768	810	1092	1566	2059	1868	2317	716	(1516)	2647	1382	919	678
3 Personen	968	689	694	-	779	871	1105	(1853)	/	/	(2485)	/	/	/	/	(969)	535
4 und mehr Personen	909	792	(619)	/	(709)	927	1036	/	/	/	/	/	/	/	/	/	802
Zahl der Einkommensbezieher																	
1 Einkommensbezieher	1428	1155	1194	(1314)	1218	1343	1595	1923	2400	1927	2643	894	(1163)	(2789)	1927	1333	1035
2 Einkommensbezieher	1002	674	700	/	788	837	1110	1602	2006	1879	2328	697	(1514)	2820	1329	962	662
3 und mehr Einkommensbez.	924	723	667	-	(641)	934	1121	(1349)	/	/	/	(738)	/	/	/	(1070)	678
Status d. Einkommensbez. (Mfn)																	
Zielperson	1180	894	888	(1074)	978	1044	1313	1722	2196	1894	2476	777	1324	2958	1569	1158	837
Ehe-/Lebenspartner	981	620	673	/	699	814	1091	1575	2034	1860	2354	704	(1482)	3160	1323	947	652
Sohn/Schwiegersohn	984	858	767	-	1041	988	1158	(1538)	/	/	/	(766)	-	/	/	(1045)	691
Tochter/Schwiegertochter	1026	834	707	/	(896)	1027	1253	(1704)	/	/	/	/	/	/	-	/	(782)
Enkel	1060	(784)	/	-	/	/	/	/	-	/	-	-	-	-	-	-	/
Ehepartner	941	593	650	/	642	764	1056	1536	2049	1860	2296	705	(1295)	3192	1342	944	647
Lebenspartner	1606	1111	(1369)	-	(1353)	1505	1614	(2019)	(1933)	-	(2782)	/	/	/	/	/	/
Sonstige Personen	1234	(972)	(967)	-	/	(1220)	1499	/	/	/	/	/	-	/	/	/	/
Wohnstatus																	
Mieter, Untermieter	1157	901	949	/	1014	1102	1380	1663	1875	(2129)	2592	/	(870)	/	(1676)	1110	(834)
Eigentümer	1231	882	848	/	958	1011	1290	1762	2401	1769	2446	839	(1527)	3067	1542	1199	913
Mietfreies Wohnen	946	918	849	/	885	1041	1059	(1599)	/	/	(2653)	712	/	/	/	(1057)	705
I N S G E S A M T																	
	1181	895	887	(1074)	978	1045	1314	1724	2197	1894	2480	777	1324	2958	1569	1158	835



Erwerbs- / Ruhestandsstatus, Erwerbsjahre - Prozentuale Verteilung der Personen

Teilgesamtheit: Männer und Frauen ab 55 Jahren (ohne Heimbewohner) - a l t e L ä n d e r (mit West-Berlin)

	+-- ALLE +--	+----- M ä n n e r -----+						+----- F r a u e n -----+					
		Alle	55-u.		65-u.		75-u.		85 u.		65 u.		
			65 J.	75 J.	85 J.	älter	älter	Alle	65 J.	75 J.	85 J.	älter	älter
Basis hochger. (in Tsd.)	22232	10329	4359	3234	2219	518	5971	11902	4208	3542	2944	1209	7695
Basis ungewichtet	19136	8899	3120	3333	1815	631	5779	10237	3394	3280	2231	1332	6843
<b>Erwerbs-/Ruhestandsstatus</b>													
-----													
Nie erwerbstätig gewesen	2	0	0	-	0	0	0	4	2	3	5	8	5
Voll erwerbstätig	17	26	61	1	0	0	1	9	25	0	-	-	0
Regelmäßig teilzeitbeschäftigt	5	2	5	0	-	-	0	7	20	0	-	-	0
Regelmäßig geringfügig besch.	2	1	2	0	-	-	0	3	8	0	-	-	0
Gelegentlich/unregelmäßig erw.	0	0	1	0	-	-	0	1	1	0	-	-	0
Erwerbstätig, Umfang unbekannt	-	-	-	-	-	-	-	-	-	-	-	-	-
Z. Zt. nicht erwerbstätig (arbeitslos, Krankengeld)	1	1	3	0	-	-	0	1	1	0	-	-	0
Rentner/Pensionär noch (nebenher) erwerbstätig	6	7	5	13	5	3	9	5	7	8	2	1	4
Nicht mehr erwerbstätig	69	62	24	85	95	97	90	75	37	92	98	99	95
<b>Zahl der Erwerbsjahre</b>													
-----													
1 - u. 5 Jahre	2	1	1	0	0	1	0	4	2	4	4	7	5
5 - u. 10 Jahre	5	1	1	1	0	0	0	10	6	10	15	15	12
10 - u. 15 Jahre	6	1	2	1	1	0	1	10	8	9	13	14	11
15 - u. 20 Jahre	5	2	3	1	1	1	1	8	7	8	9	10	9
20 - u. 25 Jahre	6	3	5	2	1	1	1	9	9	9	7	9	8
25 - u. 30 Jahre	7	5	8	2	3	3	3	9	11	9	8	7	8
30 - u. 35 Jahre	10	9	13	6	5	4	6	12	15	10	10	9	10
35 - u. 40 Jahre	15	16	19	15	11	15	14	14	17	14	10	8	12
40 - u. 45 Jahre	23	30	32	26	30	32	28	15	18	15	14	12	14
45 Jahre und mehr	21	34	17	45	47	44	46	9	6	13	9	8	11
I N S G E S A M T	100	100	100	100	100	100	100	100	100	100	100	100	100
K.A. - Erwerbsjahre	14	12	12	12	12	11	12	16	17	16	15	16	16
Erwerbsjahre je Erwerbsperson	33	39	36	41	42	42	42	27	29	28	25	23	26

Erwerbs- / Ruhestandsstatus, Erwerbsjahre - Nettoeinkommen der Person (ZY090) (Betrag je Bezieher/in)

Teilgesamtheit: Männer und Frauen ab 55 Jahren (ohne Heimbewohner) - a l t e L ä n d e r (mit West-Berlin)

	+-- ALLE +--	+----- M ä n n e r -----+						+----- F r a u e n -----+					
		Alle	55-u.		65-u.		75-u.		85 u.		65 u.		
			65 J.	75 J.	85 J.	älter	älter	Alle	65 J.	75 J.	85 J.	älter	älter
Basis hochger. (in Tsd.)	22232	10329	4359	3234	2219	518	5971	11902	4208	3542	2944	1209	7695
Basis ungewichtet	19136	8899	3120	3333	1815	631	5779	10237	3394	3280	2231	1332	6843
<b>Erwerbs-/Ruhestandsstatus</b>													
-----													
Nie erwerbstätig gewesen	709	/	/	-	/	/	/	708	390	483	741	1038	775
Voll erwerbstätig	2740	2982	2981	3035	/	/	3049	2125	2124	/	-	-	/
Regelmäßig teilzeitbeschäftigt	1366	1901	1902	/	-	-	/	1228	1232	(923)	-	-	(923)
Regelmäßig geringfügig besch.	552	683	699	/	-	-	/	520	521	/	-	-	/
Gelegentlich/unregelmäßig erw.	744	(951)	(959)	/	-	-	/	575	525	/	-	-	/
Erwerbstätig, Umfang unbekannt	-	-	-	-	-	-	-	-	-	-	-	-	-
Z. Zt. nicht erwerbstätig (arbeitslos, Krankengeld)	1168	1322	1320	/	-	-	/	884	886	/	-	-	/
Rentner/Pensionär noch (nebenher) erwerbstätig	2043	2431	2035	2685	2324	(1415)	2584	1557	1533	1599	1621	(1019)	1578
Nicht mehr erwerbstätig	1321	1660	1304	1713	1725	1815	1727	1062	807	1026	1118	1281	1105
<b>Zahl der Erwerbsjahre</b>													
-----													
1 - u. 5 Jahre	847	1046	(1043)	(998)	/	/	(1051)	807	547	571	1011	1099	866
5 - u. 10 Jahre	850	1099	(1230)	(891)	/	/	(925)	835	548	622	920	1296	883
10 - u. 15 Jahre	919	1199	1345	(876)	/	/	966	887	822	693	951	1203	909
15 - u. 20 Jahre	1031	1479	1619	1200	(1242)	/	1187	932	895	807	970	1261	947
20 - u. 25 Jahre	1311	1825	2065	1233	(1321)	/	1257	1141	1255	957	1076	1422	1075
25 - u. 30 Jahre	1653	2342	2674	1688	1400	(1899)	1590	1300	1468	1124	1199	1332	1181
30 - u. 35 Jahre	1904	2536	2902	1953	1784	(2512)	1929	1450	1581	1294	1391	1358	1341
35 - u. 40 Jahre	1918	2335	2609	2037	2094	2020	2052	1456	1565	1359	1359	1444	1368
40 - u. 45 Jahre	1949	2182	2448	2006	1933	1857	1962	1512	1485	1495	1582	1518	1530
45 Jahre und mehr	1773	1889	2318	1823	1692	1804	1772	1366	1469	1433	1191	1256	1333
I N S G E S A M T	1597	2054	2384	1860	1753	1808	1816	1181	1291	1072	1126	1278	1126
K.A. - Erwerbsjahre	1348	1813	1986	1810	1582	1421	1693	1036	1130	902	996	1202	986

Erwerbs- / Ruhestandsstatus, Erwerbsjahre - Prozentuale Verteilung der Personen

PROZENT SENKRECHT

Teilgesamtheit: Männer ab 55 Jahren (ohne Heimbewohner) - a l t e L ä n d e r (mit West-Berlin)

	+-- ALLE +--				+ V E R H E I R A T E T E +				+----- A L L E I N S T E H E N D E N A C H F A M I L I E N S T A N D -----+											
		+-----+-----+-----+			Alle	+-----+-----+-----+			Alle	+-----+-----+-----+			Alle	+-----+-----+-----+			Alle	+-----+-----+-----+		
		Alle	55-u. 65 J.	65 u. älter		Alle	55-u. 65 J.	65 u. älter		Alle	55-u. 65 J.	65 u. älter		Alle	55-u. 65 J.	65 u. älter		Alle	55-u. 65 J.	65 u. älter
Basis hochger. (in Tsd.)	10329				2836	1285	1551	810	93	718	1209	683	526	817	510	307				
Basis ungewichtet	8899				2382	853	1529	827	57	770	945	467	478	610	329	281				
<b>Erwerbs-/Ruhestandsstatus</b>																				
-----																				
Nie erwerbstätig gewesen	0				0	0	0	0	-	0	-	-	-	1	1	-				
Voll erwerbstätig	26				22	48	1	3	28	0	28	49	1	31	49	2				
Regelmäßig teilzeitbeschäftigt	2				3	6	0	0	2	-	3	5	0	5	8	-				
Regelmäßig geringfügig besch.	1				1	3	0	0	3	-	1	2	0	2	3	-				
Gelegentlich/unregelmäßig erw.	0				1	2	0	0	2	-	1	2	0	1	1	-				
Erwerbstätig, Umfang unbekannt	-				-	-	-	-	-	-	-	-	-	-	-	-				
Z. Zt. nicht erwerbstätig (arbeitslos, Krankengeld)	1				1	2	-	0	3	-	1	2	-	1	2	-				
Rentner/Pensionär noch (nebenher) erwerbstätig	7				8	6	10	7	23	5	9	4	14	7	5	11				
Nicht mehr erwerbstätig	62				64	33	89	88	40	94	56	34	84	52	31	87				
<b>Zahl der Erwerbsjahre</b>																				
-----																				
1 - u. 5 Jahre	1				1	2	0	0	-	1	1	2	-	1	1	1				
5 - u. 10 Jahre	1				1	1	0	0	2	-	0	-	1	1	2	1				
10 - u. 15 Jahre	1				2	3	1	1	2	1	2	2	1	3	4	2				
15 - u. 20 Jahre	2				2	3	1	1	2	1	2	3	2	2	4	0				
20 - u. 25 Jahre	3				4	5	2	2	6	1	5	5	3	4	5	2				
25 - u. 30 Jahre	5				5	8	2	2	-	2	6	9	3	7	9	2				
30 - u. 35 Jahre	9				11	16	7	6	16	5	13	16	9	13	17	8				
35 - u. 40 Jahre	16				17	21	14	14	19	13	17	21	13	20	22	16				
40 - u. 45 Jahre	30				27	27	27	26	28	26	28	28	28	28	27	30				
45 Jahre und mehr	34				30	13	44	48	25	50	25	14	40	20	9	38				
I N S G E S A M T	100				100	100	100	100	100	100	100	100	100	100	100	100				
K.A. - Erwerbsjahre	12				15	16	14	12	12	12	17	18	17	15	15	16				
Erwerbsjahre je Erwerbsperson	39				38	35	41	42	37	42	37	35	40	36	34	40				

Erwerbs- / Ruhestandsstatus, Erwerbsjahre - Nettoeinkommen der Person (ZY090) (Betrag je Bezieher/in)

EUR/MONAT

Teilgesamtheit: Männer ab 55 Jahren (ohne Heimbewohner) - a l t e L ä n d e r (mit West-Berlin)

	+-- ALLE +--				+ V E R H E I R A T E T E +				+----- A L L E I N S T E H E N D E N A C H F A M I L I E N S T A N D -----+											
		Alle	+-----+ 55-u. 65 u. 65 J. älter		Alle	+-----+ 55-u. 65 u. 65 J. älter		Alle	+-----+ 55-u. 65 u. 65 J. älter		+-----+ Geschieden/Getr.lebend			+-----+ Ledig						
			Alle	55-u. 65 J.		65 u. älter	Alle		55-u. 65 J.	65 u. älter	Alle	55-u. 65 J.	65 u. älter	Alle	55-u. 65 J.	65 u. älter				
Basis hochger. (in Tsd.)	10329	7494	3073	4420	2836	1285	1551	810	93	718	1209	683	526	817	510	307				
Basis ungewichtet	8899	6517	2267	4250	2382	853	1529	827	57	770	945	467	478	610	329	281				
<b>Erwerbs-/Ruhestandsstatus</b>																				
Nie erwerbstätig gewesen	/	/	-	/	/	/	/	/	-	/	-	-	-	/	/	-				
Voll erwerbstätig	2982	3118	3118	3110	2535	2526	(2900)	(3197)	(3117)	/	2702	2700	/	2239	2232	/				
Regelmäßig teilzeitbeschäftigt	1901	1913	1912	/	1878	1883	/	/	/	-	(2140)	(2156)	/	(1569)	(1569)	-				
Regelmäßig geringfügig besch.	683	616	(646)	/	(758)	(755)	/	/	/	-	(833)	(831)	/	(651)	(651)	-				
Gelegentlich/unregelmäßig erw.	(951)	(898)	(939)	/	(995)	(976)	/	/	/	-	/	/	/	/	/	-				
Erwerbstätig, Umfang unbekannt	-	-	-	-	-	-	-	-	-	-	-	-	-	-	-	-				
Z. Zt. nicht erwerbstätig (arbeitslos, Krankengeld)	1322	1350	1347	/	(1246)	(1246)	-	/	/	-	(1168)	(1168)	-	(1225)	(1225)	-				
Rentner/Pensionär noch (nebenher) erwerbstätig	2431	2662	2311	2778	1892	1569	2063	2023	(1735)	2176	1838	(1461)	1990	1856	(1561)	2095				
Nicht mehr erwerbstätig	1660	1732	1481	1769	1478	1051	1607	1747	(1308)	1771	1303	1014	1455	1299	1044	1441				
<b>Zahl der Erwerbsjahre</b>																				
1 - u. 5 Jahre	1046	924	(903)	(950)	(1245)	(1206)	/	/	-	/	/	/	-	/	/	/				
5 - u. 10 Jahre	1099	1186	(1438)	(862)	(858)	/	/	/	/	-	/	-	/	/	/	/				
10 - u. 15 Jahre	1199	1440	1718	(1050)	871	(894)	(830)	/	/	/	(964)	/	/	(777)	(811)	/				
15 - u. 20 Jahre	1479	1590	1825	1092	1223	(1135)	(1405)	/	/	/	(1197)	(1030)	/	(1195)	/	/				
20 - u. 25 Jahre	1825	2124	2424	1347	1220	1277	1107	(1146)	/	/	1308	(1453)	(1005)	(1109)	(1061)	/				
25 - u. 30 Jahre	2342	2535	2948	1684	1832	2022	1274	(1346)	-	(1346)	2035	2247	(1311)	1670	(1749)	/				
30 - u. 35 Jahre	2536	2788	3314	1975	2033	2143	1823	1809	/	1981	2187	2306	1928	1918	2071	(1380)				
35 - u. 40 Jahre	2335	2497	2887	2127	1925	1998	1835	1891	(1373)	1986	2085	2224	1784	1749	1817	1596				
40 - u. 45 Jahre	2182	2262	2580	1998	1929	2027	1849	2049	(2820)	1940	1915	2022	1778	1835	1877	1771				
45 Jahre und mehr	1889	1941	2395	1813	1719	2037	1643	1821	(2450)	1781	1654	1999	1495	1590	1906	1458				
<b>I N S G E S A M T</b>	2054	2173	2614	1870	1741	1837	1661	1816	1939	1800	1763	1930	1548	1632	1693	1532				
<b>K.A. - Erwerbsjahre</b>	1813	2016	2355	1816	1453	1479	1428	1585	/	1611	1375	1502	1202	1475	1460	1499				

Erwerbs- / Ruhestandsstatus, Erwerbsjahre - Prozentuale Verteilung der Personen

PROZENT SENKRECHT

Teilgesamtheit: Frauen ab 55 Jahren (ohne Heimbewohner) - a l t e L ä n d e r (mit West-Berlin)

	+-- ALLE +--			+ V E R H E I R A T E T E +			+----- A L L E I N S T E H E N D E N A C H F A M I L I E N S T A N D -----+												
		+-----+-----+-----+			+-----+-----+-----+			+-----+-----+-----+			+-----+-----+-----+			+-----+-----+-----+					
		Alle	55-u. 65 J.	65 u. älter	Alle	55-u. 65 J.	65 u. älter	Gesamt	55-u. 65 J.	65 u. älter	Verwitwet	55-u. 65 J.	65 u. älter	Geschieden/Getr.lebend	55-u. 65 J.	65 u. älter	Ledig	55-u. 65 J.	65 u. älter
Basis hochger. (in Tsd.)	11902			6373	2838	3535	5529	1369	4160	3539	386	3153	1305	658	647	686	326	360	
Basis ungewichtet	10237			5698	2440	3258	4539	954	3585	2897	246	2651	1070	493	577	572	215	357	
<b>Erwerbs-/Ruhestandsstatus</b>																			
-----																			
Nie erwerbstätig gewesen	4			4	3	5	4	1	5	5	2	6	1	1	1	0	-	1	
Voll erwerbstätig	9			9	20	0	9	36	0	1	7	-	22	42	1	28	58	0	
Regelmäßig teilzeitbeschäftigt	7			11	24	0	3	13	0	0	1	0	10	19	0	8	17	-	
Regelmäßig geringfügig besch.	3			4	10	0	1	4	-	0	1	-	2	5	-	2	4	-	
Gelegentlich/unregelmäßig erw.	1			1	2	0	0	1	-	-	-	-	1	1	-	-	-	-	
Erwerbstätig, Umfang unbekannt	-			-	-	-	-	-	-	-	-	-	-	-	-	-	-	-	
Z. Zt. nicht erwerbstätig (arbeitslos, Krankengeld)	1			1	1	0	1	2	0	0	2	-	2	3	0	0	1	-	
Rentner/Pensionär noch (nebenher) erwerbstätig	5			3	2	4	7	16	4	8	48	3	8	4	12	3	2	5	
Nicht mehr erwerbstätig	75			71	42	95	79	28	95	91	40	97	56	25	87	59	19	95	
<b>Zahl der Erwerbsjahre</b>																			
-----																			
1 - u. 5 Jahre	4			4	2	5	4	2	4	5	4	5	1	1	2	0	1	0	
5 - u. 10 Jahre	10			11	7	14	9	2	11	13	3	14	2	3	2	1	1	1	
10 - u. 15 Jahre	10			11	9	12	9	6	10	13	12	13	4	3	5	2	3	1	
15 - u. 20 Jahre	8			9	8	10	8	6	8	10	11	10	5	6	5	1	2	0	
20 - u. 25 Jahre	9			9	10	9	8	8	8	9	9	9	8	8	8	3	5	1	
25 - u. 30 Jahre	9			9	10	8	9	12	8	8	8	8	12	15	9	7	11	4	
30 - u. 35 Jahre	12			11	15	9	12	16	10	10	12	10	16	17	16	12	16	8	
35 - u. 40 Jahre	14			14	16	12	14	21	12	10	13	9	19	22	17	23	27	20	
40 - u. 45 Jahre	15			14	17	11	17	20	16	13	16	13	19	18	20	32	29	36	
45 Jahre und mehr	9			8	6	9	11	8	12	9	11	9	12	8	17	18	5	30	
I N S G E S A M T	100			100	100	100	100	100	100	100	100	100	100	100	100	100	100	100	
K.A. - Erwerbsjahre	16			17	18	16	15	16	15	16	16	16	17	16	18	12	14	10	
Erwerbsjahre je Erwerbsperson	27			26	28	25	28	31	27	25	28	24	32	32	33	37	34	40	

Erwerbs- / Ruhestandsstatus, Erwerbsjahre - Nettoeinkommen der Person (ZY090) (Betrag je Bezieher/in)

EUR/MONAT

Teilgesamtheit: Frauen ab 55 Jahren (ohne Heimbewohner) - a l t e L ä n d e r (mit West-Berlin)

	+-- ALLE +--				+ V E R H E I R A T E T E +				+----- A L L E I N S T E H E N D E N A C H F A M I L I E N S T A N D -----+											
		+-----+-----+-----+			Alle	+-----+-----+-----+			Alle	+-----+-----+-----+			Alle	+-----+-----+-----+			Alle	+-----+-----+-----+		
		Alle	55-u. 65 J.	65 u. älter		Alle	55-u. 65 J.	65 u. älter		Alle	55-u. 65 J.	65 u. älter		Alle	55-u. 65 J.	65 u. älter		Alle	55-u. 65 J.	65 u. älter
Basis hochger. (in Tsd.)	11902	6373	2838	3535	5529	1369	4160	3539	386	3153	1305	658	647	686	326	360				
Basis ungewichtet	10237	5698	2440	3258	4539	954	3585	2897	246	2651	1070	493	577	572	215	357				
<b>Erwerbs-/Ruhestandsstatus</b>																				
Nie erwerbstätig gewesen	708	272	309	252	996	/	1015	1018	/	1024	/	/	/	/	-	/				
Voll erwerbstätig	2125	2054	2052	/	2204	2205	/	(2822)	(2822)	-	2080	2081	/	2297	2297	/				
Regelmäßig teilzeitbeschäftigt	1228	1152	1156	/	1512	1517	/	/	/	/	1528	1533	/	1522	1522	-				
Regelmäßig geringfügig besch.	520	460	459	/	875	875	-	/	/	-	(908)	(908)	-	/	/	-				
Gelegentlich/unregelmäßig erw.	575	477	408	/	/	/	-	-	-	-	/	/	-	-	-	-				
Erwerbstätig, Umfang unbekannt	-	-	-	-	-	-	-	-	-	-	-	-	-	-	-	-				
Z. Zt. nicht erwerbstätig (arbeitslos, Krankengeld)	884	725	730	/	(1063)	(1061)	/	/	/	-	(1108)	(1107)	/	/	/	-				
Rentner/Pensionär noch (nebenher) erwerbstätig	1557	1263	1236	1274	1710	1611	1832	1758	1648	1995	1588	(1343)	1676	(1705)	/	(1714)				
Nicht mehr erwerbstätig	1062	708	663	720	1387	1120	1413	1429	1171	1442	1191	1034	1237	1405	1231	1435				
<b>Zahl der Erwerbsjahre</b>																				
1 - u. 5 Jahre	807	385	460	359	1233	(744)	1295	1299	/	1331	(714)	/	/	/	/	/				
5 - u. 10 Jahre	835	398	444	386	1357	(928)	1389	1392	/	1404	(936)	(940)	/	/	/	/				
10 - u. 15 Jahre	887	544	696	472	1301	1127	1334	1345	(1112)	1375	975	(1113)	(885)	/	/	/				
15 - u. 20 Jahre	932	619	731	559	1322	1231	1346	1361	(1170)	1390	1164	(1332)	(959)	/	/	/				
20 - u. 25 Jahre	1141	895	1138	693	1451	1515	1429	1475	(1433)	1481	1309	1413	1196	(1819)	/	/				
25 - u. 30 Jahre	1300	1038	1260	830	1584	1791	1478	1559	(1703)	1542	1539	1717	1239	1849	(2045)	(1347)				
30 - u. 35 Jahre	1450	1238	1387	1047	1677	1920	1550	1709	(2181)	1633	1568	1733	1379	1824	(2091)	(1320)				
35 - u. 40 Jahre	1456	1221	1370	1068	1717	1851	1634	1675	(1564)	1695	1705	1841	1525	1815	2024	1570				
40 - u. 45 Jahre	1512	1258	1288	1224	1739	1808	1710	1791	1773	1794	1620	1721	1524	1763	1941	1643				
45 Jahre und mehr	1366	1120	1297	1037	1555	1700	1523	1623	(1776)	1598	1529	1681	1458	1422	(1552)	1404				
<b>I N S G E S A M T</b>	1181	896	1100	746	1482	1637	1431	1463	1511	1457	1440	1582	1296	1662	1901	1450				
<b>K.A. - Erwerbsjahre</b>	1036	793	958	665	1305	1463	1252	1320	1458	1303	1183	1332	1051	1520	1756	1213				

Erwerbs- / Ruhestandsstatus, Erwerbsjahre - Prozentuale Verteilung der Personen

Teilgesamtheit: Männer und Frauen ab 65 Jahren (ohne Heimbewohner) - a l t e L ä n d e r (mit West-Berlin)

	+-- alle ---+	+- LETZTE / HEUTIGE BERUFLICHE STELLUNG ("Alle" einschl. nie erwerbstätig und K.A. zur beruflichen Stellung) -----+											
		+-----+ M ä n n e r						+-----+ F r a u e n					
		Alle	Arbeiter	An- gestellte	Beamte/ Ber.-Sold	Selbst- ständige	Mit- helfende	Alle	Arbeiter	An- gestellte	Beamte/ Ber.-Sold	Selbst- ständige	Mit- helfende
Basis hochger. (in Tsd.)	13666	5971	2034	2304	743	825	9	7695	2243	4023	232	379	320
Basis ungewichtet	12622	5779	1921	2168	869	763	7	6843	1957	3568	228	337	301
<b>Erwerbs-/Ruhestandsstatus</b>													
-----													
Nie erwerbstätig gewesen	3	0	-	-	-	-	-	5	-	-	-	-	0
Voll erwerbstätig	0	1	0	1	2	2	-	0	-	0	-	0	-
Regelmäßig teilzeitbeschäftigt	0	0	0	0	0	0	-	0	0	0	0	1	-
Regelmäßig geringfügig besch.	0	0	0	0	-	-	-	0	0	0	-	0	-
Gelegentlich/unregelmäßig erw.	0	0	-	0	-	-	-	0	-	0	-	0	-
Erwerbstätig, Umfang unbekannt	-	-	-	-	-	-	-	-	-	-	-	-	-
Z. Zt. nicht erwerbstätig (arbeitslos, Krankengeld)	0	0	0	-	-	-	-	0	0	0	-	-	-
Rentner/Pensionär noch (nebenher) erwerbstätig	6	9	6	8	6	23	[37]	4	3	4	5	17	1
Nicht mehr erwerbstätig	93	90	94	91	92	75	[63]	95	97	95	95	82	99
<b>Zahl der Erwerbsjahre</b>													
-----													
1 - u. 5 Jahre	3	0	0	1	-	0	-	5	7	4	2	1	2
5 - u. 10 Jahre	7	0	1	0	0	0	-	12	18	11	4	1	6
10 - u. 15 Jahre	6	1	1	1	-	0	-	11	15	10	3	1	7
15 - u. 20 Jahre	5	1	2	1	0	0	-	9	11	9	1	4	2
20 - u. 25 Jahre	5	1	2	1	1	2	[11]	8	9	9	2	8	4
25 - u. 30 Jahre	6	3	4	1	3	2	[20]	8	7	9	5	7	7
30 - u. 35 Jahre	8	6	5	6	7	6	-	10	9	9	20	12	14
35 - u. 40 Jahre	13	14	11	13	22	13	-	12	8	13	23	15	12
40 - u. 45 Jahre	21	28	26	29	41	20	-	14	9	15	32	13	19
45 Jahre und mehr	27	46	48	48	26	55	[69]	11	7	10	7	37	28
I N S G E S A M T	100	100	100	100	100	100	100	100	100	100	100	100	100
K.A. - Erwerbsjahre	14	12	10	7	10	27	[43]	16	16	12	8	36	34
Erwerbsjahre je Erwerbsperson	33	42	41	42	41	44	[44]	26	22	27	34	38	35

Erwerbs- / Ruhestandsstatus, Erwerbsjahre - Nettoeinkommen der Person (ZY090) (Betrag je Bezieher/in)

EUR/MONAT

Teilgesamtheit: Männer und Frauen ab 65 Jahren (ohne Heimbewohner) - a l t e L ä n d e r (mit West-Berlin)

	+-- alle +--	+- LETZTE / HEUTIGE BERUFLICHE STELLUNG ("Alle" einschl. nie erwerbstätig und K.A. zur beruflichen Stellung) -----+											
		+-----+ M ä n n e r +-----+						+-----+ F r a u e n +-----+					
		Alle	Arbeiter	An- gestellte	Beamte/ Ber.-Sold	Selbst- ständige	Mit- helfende	Alle	Arbeiter	An- gestellte	Beamte/ Ber.-Sold	Selbst- ständige	Mit- helfende
Basis hochger. (in Tsd.)	13666	5971	2034	2304	743	825	9	7695	2243	4023	232	379	320
Basis ungewichtet	12622	5779	1921	2168	869	763	7	6843	1957	3568	228	337	301
<b>Erwerbs-/Ruhestandsstatus</b>													
-----													
Nie erwerbstätig gewesen	776	/	-	-	-	-	-	775	-	-	-	-	/
Voll erwerbstätig	2917	3049	/	(3235)	(3462)	(2858)	-	/	-	/	-	/	-
Regelmäßig teilzeitbeschäftigt	(1254)	/	/	/	/	/	-	(923)	/	/	/	/	-
Regelmäßig geringfügig besch.	(469)	/	/	/	-	-	-	/	/	/	-	/	-
Gelegentlich/unregelmäßig erw.	/	/	-	/	-	-	-	/	-	/	-	/	-
Erwerbstätig, Umfang unbekannt	-	-	-	-	-	-	-	-	-	-	-	-	-
Z. Zt. nicht erwerbstätig (arbeitslos, Krankengeld)	/	/	/	-	-	-	-	/	/	/	-	-	-
Rentner/Pensionär noch (nebenher) erwerbstätig	2207	2584	1564	2538	3502	3091	/	1578	920	1573	(2530)	2252	/
Nicht mehr erwerbstätig	1371	1727	1331	1927	2635	1303	/	1105	920	1191	2327	1096	872
<b>Zahl der Erwerbsjahre</b>													
-----													
1 - u. 5 Jahre	882	(1051)	/	(1171)	-	/	-	866	730	947	/	/	/
5 - u. 10 Jahre	885	(925)	(762)	/	/	/	-	883	800	932	/	/	(883)
10 - u. 15 Jahre	912	966	(823)	(1270)	-	/	-	909	832	957	/	/	(1006)
15 - u. 20 Jahre	969	1187	936	(1815)	/	/	-	947	829	1026	/	/	/
20 - u. 25 Jahre	1099	1257	1105	(1346)	/	(1029)	/	1075	934	1123	/	(1331)	/
25 - u. 30 Jahre	1267	1590	1105	(2161)	(2503)	(1625)	/	1181	1001	1239	(2059)	(1176)	(994)
30 - u. 35 Jahre	1536	1929	1201	2204	2842	1577	-	1341	1097	1362	2330	(1491)	(839)
35 - u. 40 Jahre	1708	2052	1237	2183	2963	2044	-	1368	1121	1354	2493	1337	(947)
40 - u. 45 Jahre	1805	1962	1425	2044	2648	2169	-	1530	1148	1544	2552	(2050)	828
45 Jahre und mehr	1677	1772	1457	1937	2661	1607	/	1333	1023	1506	(2580)	1248	741
I N S G E S A M T	1431	1816	1346	1984	2698	1749	/	1126	919	1209	2338	1286	870
K.A. - Erwerbsjahre	1252	1693	1274	1867	2482	1747	/	986	884	1044	(2195)	1087	926



PROZENT SENKRECHT

Erwerbs- / Ruhestandsstatus, Erwerbsjahre - Prozentuale Verteilung der Personen

Teilgesamtheit: Männer ab 55 Jahren (ohne Heimbewohner) - a l t e L ä n d e r (mit West-Berlin)

	M ä n n e r - T ä t i g k e i t s n i v e a u																
	Alle	Arbeiter			Angestellte					Beamte, Berufssol.		Selbstständige			Mit-		
	Männer	Ange- lernt	Fach- arbeiter	Meister Polier	Ange- lernt	Einf. Fachkr.	Mittl. Fachkr.	Gehob. Fachkr.	Hochq./ leit.	Einf./ Mittl.D.	Gehob./ Höher.D.	Land- wirte	Hand- werker	Verkam. Freib.	Sonst. Freib.	Gewerbe treib.	hel- fende
Basis hochger. (in Tsd.)	10329	1108	2192	337	92	460	1410	891	1166	406	836	244	275	202	140	469	13
Basis ungewichtet	8899	905	1850	291	77	385	1175	762	1005	340	912	208	234	172	112	388	10
<b>Erwerbs-/Ruhestandsstatus</b>																	
-----																	
Nie erwerbstätig gewesen	0	-	-	-	-	-	-	-	-	-	-	-	-	-	-	-	-
Voll erwerbstätig	26	20	26	14	24	28	28	28	31	21	31	18	27	31	30	29	(10)
Regelmäßig teilzeitbeschäftigt	2	2	2	1	3	5	3	2	1	1	3	1	1	1	7	2	-
Regelmäßig geringfügig besch.	1	2	1	1	6	2	0	0	0	0	0	1	0	-	-	2	-
Gelegentlich/unregelmäßig erw.	0	0	0	-	-	1	0	0	0	-	-	1	1	1	6	2	-
Erwerbstätig, Umfang unbekannt	-	-	-	-	-	-	-	-	-	-	-	-	-	-	-	-	-
Z. Zt. nicht erwerbstätig (arbeitslos, Krankengeld)	1	3	2	1	2	3	1	1	1	-	-	-	-	-	-	-	-
Rentner/Pensionär noch (nebenher) erwerbstätig	7	6	5	7	6	3	7	6	9	6	4	6	17	23	24	18	(27)
Nicht mehr erwerbstätig	62	67	65	76	59	58	61	63	58	72	61	72	54	44	33	47	(63)
<b>Zahl der Erwerbsjahre</b>																	
-----																	
1 - u. 5 Jahre	1	2	0	-	5	1	0	1	1	-	-	1	-	-	-	2	-
5 - u. 10 Jahre	1	3	0	-	2	1	1	0	0	-	0	-	-	-	-	0	-
10 - u. 15 Jahre	1	4	1	0	8	3	1	1	1	-	-	-	1	-	2	0	-
15 - u. 20 Jahre	2	6	2	2	8	2	1	1	1	0	1	-	-	-	1	1	-
20 - u. 25 Jahre	3	8	3	1	2	4	1	2	2	2	1	2	3	5	1	3	(7)
25 - u. 30 Jahre	5	8	4	2	4	5	3	3	6	4	5	2	1	12	14	5	(14)
30 - u. 35 Jahre	9	8	6	3	5	7	6	12	12	4	11	8	9	23	21	9	-
35 - u. 40 Jahre	16	16	11	8	12	13	13	14	22	20	29	13	12	21	15	14	-
40 - u. 45 Jahre	30	22	33	29	25	30	33	31	26	45	34	23	20	19	15	23	-
45 Jahre und mehr	34	24	38	55	28	34	41	35	28	24	19	51	55	20	31	41	(79)
I N S G E S A M T	100	100	100	100	100	100	100	100	100	100	100	100	100	100	100	100	100
K.A. - Erwerbsjahre	12	13	10	12	23	11	7	6	5	15	7	33	36	18	21	26	(40)
Erwerbsjahre je Erwerbsperson	39	34	40	43	34	39	41	40	39	41	39	43	44	37	38	41	(45)

\* TNS INFRATEST SOZIALFORSCHUNG \*

Erwerbs- / Ruhestandsstatus, Erwerbsjahre - Nettoeinkommen der Person (ZY090) (Betrag je Bezieher/in)

EUR/MONAT

Teilgesamtheit: Männer ab 55 Jahren (ohne Heimbewohner) - a l t e L ä n d e r (mit West-Berlin)

	M ä n n e r - T ä t i g k e i t s n i v e a u																Mit- hel- fende
	Alle Arbeiter				Angestellte					Beamte, Berufssol.		Selbstständige					
	Ange- lernt	Fach- arbeiter	Meister Polier	Ange- lernt	Einf. Fachkr.	Mittl. Fachkr.	Gehob. Fachkr.	Hochq./ leit.	Einf./ Mittl.D.	Gehob./ Höher.D.	Land- wirte	Hand- werker	Verkam. Freib.	Sonst. Freib.	Gewerbe treib.		
Basis hochger. (in Tsd.)	10329	1108	2192	337	92	460	1410	891	1166	406	836	244	275	202	140	469	13
Basis ungewichtet	8899	905	1850	291	77	385	1175	762	1005	340	912	208	234	172	112	388	10
<b>Erwerbs-/Ruhestandsstatus</b>																	
Nie erwerbstätig gewesen	/	-	-	-	-	-	-	-	-	-	-	-	-	-	-	-	-
Voll erwerbstätig	2982	1728	2079	2615	(1661)	2118	2579	3371	4774	2426	3682	2231	2439	6701	(3384)	3356	/
Regelmäßig teilzeitbeschäftigt	1901	(909)	(1403)	/	/	(1320)	2013	(2448)	(3334)	/	(3087)	/	/	/	/	/	-
Regelmäßig geringfügig besch.	683	(712)	(839)	/	/	/	/	/	/	/	/	/	/	-	-	/	-
Gelegentlich/unregelmäßig erw.	(951)	/	/	-	-	/	/	/	/	-	-	/	/	/	/	/	-
Erwerbstätig, Umfang unbekannt	-	-	-	-	-	-	-	-	-	-	-	-	-	-	-	-	-
Z. Zt. nicht erwerbstätig (arbeitslos, Krankengeld)	1322	(1168)	1212	/	/	/	(1659)	/	/	-	-	-	-	-	-	-	-
Rentner/Pensionär noch (nebenher) erwerbstätig	2431	1132	1896	(1794)	/	(1676)	1882	2326	3197	(2453)	3789	(1043)	1777	4945	2481	3016	/
Nicht mehr erwerbstätig	1660	1054	1310	1542	1212	1385	1685	1983	2294	1936	2934	878	1119	2544	1222	1210	/
<b>Zahl der Erwerbsjahre</b>																	
1 - u. 5 Jahre	1046	(826)	/	-	/	/	/	/	/	-	-	/	-	-	-	/	-
5 - u. 10 Jahre	1099	(763)	/	-	/	/	/	/	/	-	/	-	-	-	-	/	-
10 - u. 15 Jahre	1199	(780)	(966)	/	/	(950)	/	/	/	-	-	-	/	-	/	/	-
15 - u. 20 Jahre	1479	1030	(1128)	/	/	/	(2054)	/	(3688)	/	/	-	-	-	/	/	-
20 - u. 25 Jahre	1825	1110	1530	/	/	(1052)	(1624)	(2471)	(3738)	/	/	/	/	/	/	(1245)	/
25 - u. 30 Jahre	2342	1115	1346	/	/	(1650)	(2082)	(2389)	4251	/	3818	/	/	(5893)	(1014)	(2564)	/
30 - u. 35 Jahre	2536	1031	1373	/	/	(1495)	2024	2706	3929	(2027)	3372	(823)	(2150)	5127	(2862)	(2022)	-
35 - u. 40 Jahre	2335	1238	1437	(1573)	/	1611	2044	2593	3353	2135	3309	(866)	(1657)	4010	(2264)	1952	-
40 - u. 45 Jahre	2182	1383	1724	1985	(1448)	1807	2097	2488	2892	2111	3070	1057	(2024)	(3936)	(2886)	2932	-
45 Jahre und mehr	1889	1383	1558	1693	(1582)	1640	1850	2158	2610	2076	3048	1044	1461	3165	2070	2130	/
<b>I N S G E S A M T</b>	2054	1184	1533	1709	1298	1567	1958	2383	3142	2065	3208	1129	1604	4402	2183	2144	/
<b>K.A. - Erwerbsjahre</b>	1813	1029	1371	1414	(1255)	1272	1917	2502	3427	1976	3028	1346	1556	4635	(2225)	1907	/

Erwerbs- / Ruhestandsstatus, Erwerbsjahre - Prozentuale Verteilung der Personen

PROZENT SENKRECHT

Teilgesamtheit: Frauen ab 55 Jahren (ohne Heimbewohner) - a l t e L ä n d e r (mit West-Berlin)

	Frauen - Tätigkeitsniveau																
	Alle	Arbeiter			Angestellte					Beamte, Berufssol.		Selbstständige			Mit-		
	Frauen	Ange- lernt	Fach- arbeiter	Meister Polier	Ange- lernt	Einf. Fachkr.	Mittl. Fachkr.	Gehob. Fachkr.	Hochq./ leit.	Einf./ Mittl.D.	Gehob./ Höher.D.	Land- wirte	Hand- werker	Verkam. Freib.	Sonst. Freib.	Gewerbe treib.	hel- fende
Basis hochger. (in Tsd.)	11902	2220	941	17	685	2289	2694	681	258	87	393	95	52	66	94	290	375
Basis ungewichtet	10237	1891	798	15	569	1962	2350	576	211	71	355	86	42	60	83	244	349
<b>Erwerbs-/Ruhestandsstatus</b>																	
-----																	
Nie erwerbstätig gewesen	4	-	-	-	-	-	-	-	-	-	-	-	-	-	-	-	0
Voll erwerbstätig	9	4	6	(10)	3	6	12	21	29	14	23	7	14	31	33	10	3
Regelmäßig teilzeitbeschäftigt	7	4	6	-	7	9	11	8	6	8	14	-	9	6	7	7	1
Regelmäßig geringfügig besch.	3	4	4	-	4	3	2	1	-	-	-	2	-	2	3	3	3
Gelegentlich/unregelmäßig erw.	1	1	0	-	0	0	0	-	1	-	-	-	3	2	9	2	0
Erwerbstätig, Umfang unbekannt	-	-	-	-	-	-	-	-	-	-	-	-	-	-	-	-	-
Z. Zt. nicht erwerbstätig (arbeitslos, Krankengeld)	1	1	1	-	1	1	0	-	1	-	-	-	-	-	-	0	-
Rentner/Pensionär noch (nebenher) erwerbstätig	5	4	5	-	6	6	5	5	9	7	5	4	10	18	12	15	2
Nicht mehr erwerbstätig	75	82	77	(90)	78	75	70	65	54	71	58	87	64	41	35	62	92
<b>Zahl der Erwerbsjahre</b>																	
-----																	
1 - u. 5 Jahre	4	7	4	-	7	5	2	2	1	4	1	-	-	-	2	1	1
5 - u. 10 Jahre	10	17	13	-	13	13	6	5	4	4	1	-	-	4	2	1	5
10 - u. 15 Jahre	10	14	15	(26)	14	13	7	6	2	7	1	4	4	-	-	2	6
15 - u. 20 Jahre	8	11	11	-	14	10	7	4	1	6	2	-	5	3	6	5	2
20 - u. 25 Jahre	9	9	8	(8)	12	10	8	8	7	2	4	7	6	9	10	10	4
25 - u. 30 Jahre	9	8	6	(8)	9	9	10	11	17	5	11	7	3	17	19	8	7
30 - u. 35 Jahre	12	9	10	(21)	9	9	13	10	16	19	25	11	19	25	18	18	16
35 - u. 40 Jahre	14	9	10	-	6	13	17	20	22	25	26	19	8	14	15	17	13
40 - u. 45 Jahre	15	9	14	-	10	12	20	23	18	18	27	12	24	20	20	10	20
45 Jahre und mehr	9	6	8	(36)	6	7	11	11	12	10	2	39	31	8	7	30	26
I N S G E S A M T	100	100	100	100	100	100	100	100	100	100	100	100	100	100	100	100	100
K.A. - Erwerbsjahre	16	17	16	(40)	17	15	11	9	7	17	9	35	43	27	40	38	35
Erwerbsjahre je Erwerbsperson	27	22	24	(31)	22	24	30	31	33	32	34	39	37	33	32	36	35

Erwerbs- / Ruhestandsstatus, Erwerbsjahre - Nettoeinkommen der Person (ZY090) (Betrag je Bezieher/in)

EUR/MONAT

Teilgesamtheit: Frauen ab 55 Jahren (ohne Heimbewohner) - a l t e L ä n d e r (mit West-Berlin)

	Frauen - Tätigkeitsniveau																Mit- fende
	Alle Arbeiter				Angestellte					Beamte, Berufssol.		Selbstständige					
	Frauen	Ange- lernt	Fach- arbeiter	Meister Polier	Ange- lernt	Einf. Fachkr.	Mittl. Fachkr.	Gehob. Fachkr.	Hochq./ leit.	Einf./ Mittl.D.	Gehob./ Höher.D.	Land- wirte	Hand- werker	Verkam. Freib.	Sonst. Freib.		
Basis hochger. (in Tsd.)	11902	2220	941	17	685	2289	2694	681	258	87	393	95	52	66	94	290	375
Basis ungewichtet	10237	1891	798	15	569	1962	2350	576	211	71	355	86	42	60	83	244	349
<b>Erwerbs-/Ruhestandsstatus</b>																	
-----																	
Nie erwerbstätig gewesen	708	-	-	-	-	-	-	-	-	-	-	-	-	-	-	-	/
Voll erwerbstätig	2125	1303	1480	/	(1486)	1667	2032	2466	3216	/	3035	/	/	(3780)	(2009)	(2030)	/
Regelmäßig teilzeitbeschäftigt	1228	853	769	-	1125	1105	1228	1874	(2258)	/	2110	-	/	/	/	(756)	/
Regelmäßig geringfügig besch.	520	483	400	-	(528)	512	534	/	-	-	-	/	-	/	/	/	/
Gelegentlich/unregelmäßig erw.	575	(387)	/	-	/	/	(518)	-	/	-	-	-	-	/	/	/	-
Erwerbstätig, Umfang unbekannt	-	-	-	-	-	-	-	-	-	-	-	-	-	-	-	-	-
Z. Zt. nicht erwerbstätig (arbeitslos, Krankengeld)	884	(747)	/	-	/	(850)	/	-	/	-	-	-	-	-	-	/	-
Rentner/Pensionär noch (nebenher) erwerbstätig	1557	1051	1078	-	1320	1404	1605	(1432)	(2807)	/	(2997)	/	/	(4234)	(1900)	1797	/
Nicht mehr erwerbstätig	1062	895	864	(1029)	942	979	1210	1504	1531	1794	2304	741	(1187)	(2171)	1280	947	845
<b>Zahl der Erwerbsjahre</b>																	
-----																	
1 - u. 5 Jahre	807	725	(569)	-	672	851	1078	(691)	/	/	/	-	-	-	/	/	/
5 - u. 10 Jahre	835	774	686	-	808	850	891	(1042)	/	/	/	-	-	/	/	/	(883)
10 - u. 15 Jahre	887	803	790	/	845	899	890	1424	/	/	/	/	/	-	-	/	(1006)
15 - u. 20 Jahre	932	823	722	-	1141	893	1040	(1398)	/	/	/	-	-	/	/	/	/
20 - u. 25 Jahre	1141	929	854	/	1032	1055	1167	1641	(2741)	/	(2253)	/	/	/	/	(1247)	/
25 - u. 30 Jahre	1300	963	900	/	1158	1163	1209	1871	(2340)	/	2329	/	/	/	(1866)	(934)	(945)
30 - u. 35 Jahre	1450	992	1090	/	1172	1134	1343	2248	(2701)	(1793)	2516	/	/	(4376)	/	(1384)	827
35 - u. 40 Jahre	1456	1085	1013	-	(1087)	1163	1468	1849	2261	(2130)	2577	(538)	/	/	/	(1057)	867
40 - u. 45 Jahre	1512	1136	1066	-	1227	1243	1595	1831	2211	(1932)	2573	/	/	/	(1974)	(1114)	767
45 Jahre und mehr	1366	1031	1115	/	(1198)	1258	1572	1747	(2374)	/	/	(670)	/	/	/	1460	736
I N S G E S A M T	1181	895	887	/	978	1045	1314	1724	2197	1894	2480	777	(1324)	2958	1569	1158	835
K.A. - Erwerbsjahre	1036	848	854	/	750	1003	1169	1454	(1885)	(2214)	2559	814	(1348)	(2344)	1672	1051	875

## Schul- und Berufsausbildung - Prozentuale Verteilung der Personen

PROZENT SENKRECHT

Teilgesamtheit: Männer und Frauen ab 55 Jahren (ohne Heimbewohner) - a l t e L ä n d e r (mit West-Berlin)

	+-- ALLE +--	+----- M ä n n e r -----+						+----- F r a u e n -----+					
		Alle	55-u.		65-u.		75-u.		85 u.		65 u.		
			65 J.	75 J.	85 J.	älter	älter	Alle	65 J.	75 J.	85 J.	älter	älter
Basis hochger. (in Tsd.)	22232	10329	4359	3234	2219	518	5971	11902	4208	3542	2944	1209	7695
Basis ungewichtet	19136	8899	3120	3333	1815	631	5779	10237	3394	3280	2231	1332	6843
Schulbildung													
-----													
Volksschule	58	55	45	57	67	69	62	61	45	64	74	77	70
Mittlere Reife, Realschule	23	21	23	20	17	16	19	25	32	24	19	16	21
Abitur	19	24	31	22	16	14	19	14	23	12	7	7	10
S U M M E	100	100	100	100	100	100	100	100	100	100	100	100	100
Höchster Berufsabschluss													
-----													
Keine abgeschl. Ausbildung	20	11	9	10	15	17	12	29	17	25	40	52	35
Lehre / Gesellenprüfung	38	38	39	37	36	41	37	39	43	42	33	27	37
Berufsfach- / Handelsschule	10	6	5	7	7	7	7	14	14	15	14	11	14
Meister / Techniker	7	13	11	14	14	12	14	2	2	2	1	1	1
Ingenieur- / Fachhochschule	5	8	8	8	8	6	7	3	4	2	2	1	2
Hochschule / Lehrerausbildung	9	11	13	12	7	8	10	7	10	6	3	3	5
Beamtenausbildung	4	7	8	8	7	6	7	2	3	2	1	1	1
Sonstiger Abschluss	5	5	6	5	5	3	5	5	6	5	5	5	5
S U M M E	100	100	100	100	100	100	100	100	100	100	100	100	100
Tätigkeitsniveau													
-----													
Angel. Arbeiter/Angestellte	22	14	14	12	15	14	13	28	22	24	38	43	32
Facharbeiter/Teilfacharbeiter/ einfache Fachkraft (Dienst)	31	31	33	29	29	31	29	32	31	34	30	28	32
Meister/Polier, Fachkraft in mittlerer Position (Dienst)	25	23	22	24	25	25	24	27	30	29	22	23	25
Fachkraft in gehobener Position (Dienst)	12	15	15	17	14	14	16	9	12	10	8	4	8
Hochqualif. leitende Angest.	10	17	16	19	17	16	18	3	5	3	2	2	3
S U M M E	100	100	100	100	100	100	100	100	100	100	100	100	100
K.A. - Schulausbildung	1	0	0	0	0	1	1	1	1	1	1	1	1
K.A. - Berufsausbildung	2	1	0	1	1	1	1	2	2	2	2	6	3

Schul- und Berufsausbildung - Nettoeinkommen der Person (ZY090) (Betrag je Bezieher/in)

EUR/MONAT

Teilgesamtheit: Männer und Frauen ab 55 Jahren (ohne Heimbewohner) - a l t e L ä n d e r (mit West-Berlin)

	ALLE	M ä n n e r						F r a u e n					
		Alle	55-u.	65-u.	75-u.	85 u.	65 u.	Alle	55-u.	65-u.	75-u.	85 u.	65 u.
			65 J.	75 J.	85 J.	älter	älter		65 J.	75 J.	85 J.	älter	älter
Basis hochger. (in Tsd.)	22232	10329	4359	3234	2219	518	5971	11902	4208	3542	2944	1209	7695
Basis ungewichtet	19136	8899	3120	3333	1815	631	5779	10237	3394	3280	2231	1332	6843
Schulbildung													
-----													
Volksschule	1264	1606	1804	1487	1494	1598	1500	982	968	882	1011	1177	986
Mittlere Reife, Realschule	1657	2137	2309	1971	2002	1951	1980	1292	1271	1234	1356	1501	1309
Abitur	2547	3009	3290	2718	2593	2704	2679	1843	1905	1761	1709	1918	1763
Höchster Berufsabschluss													
-----													
Keine abgeschl. Ausbildung	993	1219	1277	1139	1192	1341	1187	912	861	762	951	1101	925
Lehre / Gesellenprüfung	1395	1732	1955	1540	1564	1647	1559	1088	1093	999	1128	1365	1085
Berufsfach- / Handelsschule	1447	1819	2196	1670	1484	1807	1607	1299	1349	1164	1326	1558	1273
Meister / Techniker	1863	1962	2380	1707	1719	1754	1715	1146	1241	1047	(1077)	/	1074
Ingenieur- / Fachhochschule	2274	2587	2938	2367	2258	2304	2322	1514	1612	1329	1403	(1855)	1403
Hochschule / Lehrerausbildung	2911	3434	3867	3080	2892	2857	3013	2125	2268	2002	1827	2007	1955
Beamtenausbildung	2573	2713	2955	2456	2603	2653	2522	2073	2037	2115	(2161)	/	2120
Sonstiger Abschluss	1668	2061	2389	1814	1798	(1581)	1794	1323	1344	1305	1275	1413	1310
Tätigkeitsniveau													
-----													
Angel. Arbeiter/Angestellte	998	1193	1242	1096	1196	1271	1154	914	844	767	981	1157	940
Facharbeiter/Teilfacharbeiter/ einfache Fachkraft (Dienst)	1257	1544	1696	1372	1447	1543	1415	1003	1002	882	1081	1280	1004
Meister/Polier, Fachkraft in mittlerer Position (Dienst)	1590	1939	2212	1732	1760	1884	1756	1328	1374	1198	1351	1583	1297
Fachkraft in gehobener Position (Dienst)	2282	2538	2958	2189	2263	2461	2234	1921	2102	1770	1700	2151	1774
Hochqualif. leitende Angest.	3094	3273	4121	2747	2620	2826	2710	2350	2636	2167	1882	(1606)	2035
-----													
I N S G E S A M T	1597	2054	2384	1860	1753	1808	1816	1181	1291	1072	1126	1278	1126

## Schul- und Berufsausbildung - Prozentuale Verteilung der Personen

PROZENT SENKRECHT

Teilgesamtheit: Männer ab 55 Jahren (ohne Heimbewohner) - a l t e L ä n d e r (mit West-Berlin)

	+-- ALLE --+				+ V E R H E I R A T E T E +				+----- A L L E I N S T E H E N D E N A C H F A M I L I E N S T A N D -----+											
		Alle	+-----+ 55-u.   65 u. 65 J.   älter		Alle	+-----+ 55-u.   65 u. 65 J.   älter		Alle	+-----+ Verwitwet 55-u.   65 u. 65 J.   älter			+-----+ Geschieden/Getr.lebend 55-u.   65 u. 65 J.   älter			+-----+ Ledig 55-u.   65 u. 65 J.   älter					
			Alle	55-u. 65 J.		65 u. älter	Alle		55-u. 65 J.	65 u. älter	Alle	55-u. 65 J.	65 u. älter	Alle	55-u. 65 J.	65 u. älter	Alle	55-u. 65 J.	65 u. älter	
Basis hochger. (in Tsd.)	10329	7494	3073	4420	2836	1285	1551	810	93	718	1209	683	526	817	510	307				
Basis ungewichtet	8899	6517	2267	4250	2382	853	1529	827	57	770	945	467	478	610	329	281				
<b>Schulbildung</b>																				
Volksschule	55	54	44	61	57	48	64	68	53	70	51	46	58	54	49	61				
Mittlere Reife, Realschule	21	21	24	19	19	22	17	17	30	16	22	24	19	17	17	17				
Abitur	24	24	32	19	24	31	19	15	17	14	27	31	23	29	33	22				
S U M M E	100	100	100	100	100	100	100	100	100	100	100	100	100	100	100	100				
<b>Höchster Berufsabschluss</b>																				
Keine abgeschl. Ausbildung	11	10	8	12	13	12	14	14	16	13	11	11	12	16	13	21				
Lehre / Gesellenprüfung	38	37	38	36	41	42	39	43	47	43	37	38	36	43	47	38				
Berufsfach- / Handelsschule	6	6	6	7	6	4	7	6	4	6	6	5	9	5	4	6				
Meister / Techniker	13	14	12	15	11	9	12	14	7	15	12	12	12	6	6	5				
Ingenieur- / Fachhochschule	8	8	8	8	8	8	7	7	10	7	8	8	7	8	8	8				
Hochschule / Lehrerausbildung	11	12	14	10	10	11	10	7	5	7	12	13	12	11	11	12				
Beamtenausbildung	7	8	8	8	6	6	6	6	5	6	6	5	7	7	8	6				
Sonstiger Abschluss	5	5	6	5	5	6	5	4	6	4	7	7	7	4	4	4				
S U M M E	100	100	100	100	100	100	100	100	100	100	100	100	100	100	100	100				
<b>Tätigkeitsniveau</b>																				
Angel. Arbeiter/Angestellte	14	12	12	12	18	21	15	14	22	13	17	19	14	22	23	20				
Facharbeiter/Teilfacharbeiter/ einfache Fachkraft (Dienst)	31	30	33	28	34	34	34	34	43	33	31	30	33	37	37	37				
Meister/Polier, Fachkraft in mittlerer Position (Dienst)	23	23	22	24	23	22	24	25	20	26	21	22	21	24	23	25				
Fachkraft in gehobener Position (Dienst)	15	16	17	16	13	11	15	15	9	16	15	14	16	9	9	10				
Hochqualif. leitende Angest.	17	19	17	20	12	12	13	12	6	12	16	16	16	8	9	8				
S U M M E	100	100	100	100	100	100	100	100	100	100	100	100	100	100	100	100				
K.A. - Schulausbildung	0	0	0	0	1	0	1	1	-	1	1	1	0	0	-	1				
K.A. - Berufsausbildung	1	1	0	1	1	0	1	1	-	1	1	1	1	1	0	2				

Schul- und Berufsausbildung - Nettoeinkommen der Person (ZY090) (Betrag je Bezieher/in)

EUR/MONAT

Teilgesamtheit: Männer ab 55 Jahren (ohne Heimbewohner) - a l t e L ä n d e r (mit West-Berlin)

	+-- ALLE +--				+ V E R H E I R A T E T E +				+----- A L L E I N S T E H E N D E N A C H F A M I L I E N S T A N D -----+											
	Alle	+-----+ 55-u.   65 u. 65 J.   älter		Alle	+-----+ 55-u.   65 u. 65 J.   älter		Alle	+-----+ Verwitwet 55-u.   65 u. 65 J.   älter			+-----+ Geschieden/Getr.lebend 55-u.   65 u. 65 J.   älter			+-----+ Ledig 55-u.   65 u. 65 J.   älter						
		Alle	55-u. 65 J.		65 u. älter	Alle		55-u. 65 J.	65 u. älter	Alle	55-u. 65 J.	65 u. älter	Alle	55-u. 65 J.	65 u. älter	Alle	55-u. 65 J.	65 u. älter		
Basis hochger. (in Tsd.)	10329				2836				810											
Basis ungewichtet	8899				2382				827											
Schulbildung																				
Volksschule	1606				1420				1594											
Mittlere Reife, Realschule	2137				1819				1997	(1982)										
Abitur	3009				2447				2661	(2976)										
Höchster Berufsabschluss																				
Keine abgeschl. Ausbildung	1219				1112				1285	/										
Lehre / Gesellenprüfung	1732				1499				1688	(1834)										
Berufsfach- / Handelsschule	1819				1569				1642	/										
Meister / Techniker	1962				1831				1894	/										
Ingenieur- / Fachhochschule	2587				2180				2367	/										
Hochschule / Lehrerausbildung	3434				2830				2804	/										
Beamtenausbildung	2713				2575				2477	/										
Sonstiger Abschluss	2061				1554				1583	/										
Tätigkeitsniveau																				
Angel. Arbeiter/Angestellte	1193				1119				1268	/										
Facharbeiter/Teilfacharbeiter/ einfache Fachkraft (Dienst)	1544				1337				1533	(1426)										
Meister/Polier, Fachkraft in mittlerer Position (Dienst)	1939				1810				1828	/										
Fachkraft in gehobener Position (Dienst)	2538				2282				2377	/										
Hochqualif. leitende Angest.	3273				2926				2845	/										
I N S G E S A M T	2054				1741				1816	1939	1800									



## Schul- und Berufsausbildung - Prozentuale Verteilung der Personen

PROZENT SENKRECHT

Teilgesamtheit: Frauen ab 55 Jahren (ohne Heimbewohner) - a l t e L ä n d e r (mit West-Berlin)

	+-- ALLE --+				+ V E R H E I R A T E T E +				+----- A L L E I N S T E H E N D E N A C H F A M I L I E N S T A N D -----+											
		Alle	+-----+ 55-u. 65 u. 65 J. älter		Alle	+-----+ 55-u. 65 u. 65 J. älter		Alle	+-----+ Verwitwet 55-u. 65 u. 65 J. älter			+-----+ Geschieden/Getr.lebend 55-u. 65 u. 65 J. älter			+-----+ Ledig 55-u. 65 u. 65 J. älter					
			Alle	55-u. 65 J.		65 u. älter	Alle		55-u. 65 J.	65 u. älter	Alle	55-u. 65 J.	65 u. älter	Alle	55-u. 65 J.	65 u. älter	Alle	55-u. 65 J.	65 u. älter	
Basis hochger. (in Tsd.)	11902	6373	2838	3535	5529	1369	4160	3539	386	3153	1305	658	647	686	326	360				
Basis ungewichtet	10237	5698	2440	3258	4539	954	3585	2897	246	2651	1070	493	577	572	215	357				
Schulbildung																				
Volksschule	61	60	48	69	62	39	70	72	52	75	48	38	58	39	28	49				
Mittlere Reife, Realschule	25	26	32	21	23	32	20	19	30	18	30	34	26	30	29	30				
Abitur	14	14	20	9	14	29	10	8	17	7	22	29	16	31	43	20				
S U M M E	100	100	100	100	100	100	100	100	100	100	100	100	100	100	100	100				
Höchster Berufsabschluss																				
Keine abgeschl. Ausbildung	29	24	16	31	33	19	38	41	27	43	20	18	23	19	11	26				
Lehre / Gesellenprüfung	39	43	46	40	34	36	33	35	42	34	35	36	34	25	27	23				
Berufsfach- / Handelsschule	14	14	14	15	14	14	14	12	13	12	16	12	19	19	20	19				
Meister / Techniker	2	2	2	1	1	2	1	1	2	1	2	2	3	1	1	1				
Ingenieur- / Fachhochschule	3	3	4	2	3	5	2	1	2	1	5	6	5	6	5	6				
Hochschule / Lehrerausbildung	7	7	9	5	6	12	4	3	5	3	10	13	7	15	20	10				
Beamtenausbildung	2	2	2	1	2	4	1	1	3	1	3	4	2	4	6	3				
Sonstiger Abschluss	5	5	5	4	6	9	6	5	6	5	8	10	7	10	10	11				
S U M M E	100	100	100	100	100	100	100	100	100	100	100	100	100	100	100	100				
Tätigkeitsniveau																				
Angel. Arbeiter/Angestellte	28	25	22	28	32	23	35	39	34	40	23	21	26	15	13	17				
Facharbeiter/Teilfacharbeiter/ einfache Fachkraft (Dienst)	32	34	34	35	28	26	29	32	33	32	25	26	24	19	19	20				
Meister/Polier, Fachkraft in mittlerer Position (Dienst)	27	28	30	27	26	30	24	21	22	20	34	34	34	35	33	38				
Fachkraft in gehobener Position (Dienst)	9	9	10	8	10	15	8	6	7	6	13	14	12	20	24	17				
Hochqualif. leitende Angest.	3	3	4	2	4	6	3	2	5	2	5	5	5	10	11	8				
S U M M E	100	100	100	100	100	100	100	100	100	100	100	100	100	100	100	100				
K.A. - Schulausbildung	1	1	1	1	1	0	1	1	0	1	1	0	1	0	-	0				
K.A. - Berufsausbildung	2	2	2	2	2	1	3	3	2	3	2	1	3	2	2	3				

Schul- und Berufsausbildung - Nettoeinkommen der Person (ZY090) (Betrag je Bezieher/in)

EUR/MONAT

Teilgesamtheit: Frauen ab 55 Jahren (ohne Heimbewohner) - a l t e L ä n d e r (mit West-Berlin)

	+-- ALLE --+				+ V E R H E I R A T E T E +				+----- A L L E I N S T E H E N D E N A C H F A M I L I E N S T A N D -----+											
		Alle	+-----+ 55-u. 65 u. 65 J. älter		Alle	+-----+ 55-u. 65 u. 65 J. älter		Alle	+-----+ Verwitwet 55-u. 65 u. 65 J. älter			+-----+ Geschieden/Getr.lebend 55-u. 65 u. 65 J. älter			+-----+ Ledig 55-u. 65 u. 65 J. älter					
			Alle	55-u. 65 J.		65 u. älter	Alle		55-u. 65 J.	65 u. älter	Alle	55-u. 65 J.	65 u. älter	Alle	55-u. 65 J.	65 u. älter	Alle	55-u. 65 J.	65 u. älter	
Basis hochger. (in Tsd.)	11902	6373	2838	3535	5529	1369	4160	3539	386	3153	1305	658	647	686	326	360				
Basis ungewichtet	10237	5698	2440	3258	4539	954	3585	2897	246	2651	1070	493	577	572	215	357				
Schulbildung																				
Volksschule	982	670	812	602	1290	1287	1291	1328	1300	1330	1156	1212	1118	1249	1467	1139				
Mittlere Reife, Realschule	1292	1002	1086	906	1644	1625	1654	1712	1502	1755	1504	1617	1355	1683	1799	1585				
Abitur	1843	1622	1733	1434	2078	2137	2020	2126	2206	2103	1969	2032	1855	2160	2246	1997				
Höchster Berufsabschluss																				
Keine abgeschl. Ausbildung	912	560	652	526	1173	1159	1176	1202	1092	1211	1092	1222	986	1018	(1145)	971				
Lehre / Gesellenprüfung	1088	797	918	698	1477	1497	1470	1527	1507	1531	1316	1402	1222	1550	1741	1346				
Berufsfach- / Handelsschule	1299	976	1145	852	1664	1728	1642	1755	1722	1759	1399	1531	1308	1779	1995	1585				
Meister / Techniker	1146	986	1195	755	1366	(1358)	1370	1405	/	(1487)	(1266)	/	(1108)	/	/	/				
Ingenieur- / Fachhochschule	1514	1256	1471	904	1815	1857	1785	2041	/	(2150)	1670	(1801)	(1530)	1851	(2090)	(1641)				
Hochschule / Lehrerausbildung	2125	1928	2090	1699	2375	2534	2219	2379	(3083)	2227	2348	2427	2200	2406	2509	2225				
Beamtenausbildung	2073	1797	1824	1752	2361	2314	2409	(2437)	/	(2514)	(2242)	(2280)	(2171)	(2423)	(2416)	(2433)				
Sonstiger Abschluss	1323	1021	1194	868	1557	1502	1586	1661	(1565)	1675	1445	1486	1384	1479	(1493)	1467				
Tätigkeitsniveau																				
Angel. Arbeiter/Angestellte	914	589	701	525	1184	1075	1209	1250	1125	1264	981	1036	934	976	(1053)	923				
Facharbeiter/Teilfacharbeiter/ einfache Fachkraft (Dienst)	1003	694	814	610	1396	1413	1391	1456	1422	1461	1234	1364	1091	1327	1528	1153				
Meister/Polier, Fachkraft in mittlerer Position (Dienst)	1328	1030	1197	883	1682	1693	1677	1798	1655	1818	1520	1637	1396	1661	1836	1522				
Fachkraft in gehobener Position (Dienst)	1921	1667	1897	1434	2189	2375	2068	2242	(2473)	2207	2133	2421	1770	2181	2289	2040				
Hochqualif. leitende Angest.	2350	2173	2434	1752	2514	2900	2214	2634	(3189)	2421	2404	(2661)	(2146)	2493	(2957)	(1941)				
I N S G E S A M T	1181	896	1100	746	1482	1637	1431	1463	1511	1457	1440	1582	1296	1662	1901	1450				

PROZENT SENKRECHT

Schul- und Berufsausbildung - Prozentuale Verteilung der Personen

Teilgesamtheit: Männer und Frauen ab 65 Jahren (ohne Heimbewohner) - a l t e L ä n d e r (mit West-Berlin)

	+-- alle +--	+- LETZTE / HEUTIGE BERUFLICHE STELLUNG ("Alle" einschl. nie erwerbstätig und K.A. zur beruflichen Stellung) -----+											
		+-----+ M ä n n e r +-----+						+-----+ F r a u e n +-----+					
		Alle	Arbeiter	An- gestellte	Beamte/ Ber.-Sold	Selbst- ständige	Mit- helfende	Alle	Arbeiter	An- gestellte	Beamte/ Ber.-Sold	Selbst- ständige	Mit- helfende
Basis hochger. (in Tsd.)	13666	5971	2034	2304	743	825	9	7695	2243	4023	232	379	320
Basis ungewichtet	12622	5779	1921	2168	869	763	7	6843	1957	3568	228	337	301
Schulbildung													
Volksschule	66	62	91	49	32	53	[100]	70	95	58	6	54	84
Mittlere Reife, Realschule	20	19	7	28	22	19	-	21	5	32	17	26	13
Abitur	14	19	2	23	46	28	-	10	1	10	77	21	4
S U M M E	100	100	100	100	100	100	100	100	100	100	100	100	100
Höchster Berufsabschluss													
Keine abgeschl. Ausbildung	25	12	25	5	0	12	[18]	35	63	15	-	23	60
Lehre / Gesellenprüfung	37	37	54	36	8	25	[23]	37	30	47	4	28	21
Berufsfach- / Handelsschule	11	7	5	10	1	7	[53]	14	4	22	1	16	8
Meister / Techniker	7	14	11	17	2	23	-	1	1	1	-	6	2
Ingenieur- / Fachhochschule	4	7	1	14	3	9	-	2	0	3	3	3	0
Hochschule / Lehrerausbildung	7	10	0	11	25	18	-	5	0	4	56	14	2
Beamtenausbildung	4	7	0	0	56	0	-	1	-	0	33	-	-
Sonstiger Abschluss	5	5	3	7	4	6	[6]	5	2	6	2	9	7
S U M M E	100	100	100	100	100	100	100	100	100	100	100	100	100
Tätigkeitsniveau													
Angel. Arbeiter/Angestellte	24	13	30	2	-	-	-	32	72	11	-	-	-
Facharbeiter/Teilfacharbeiter/ einfache Fachkraft (Dienst)	31	29	58	10	7	-	-	32	27	36	3	-	-
Meister/Polier, Fachkraft in mittlerer Position (Dienst)	25	24	12	35	26	-	-	25	0	40	14	-	-
Fachkraft in gehobener Position (Dienst)	11	16	-	23	37	-	-	8	-	10	64	-	-
Hochqualif. leitende Angest.	9	18	-	30	29	-	-	3	-	3	19	-	-
S U M M E	100	100	100	100	100	-	-	100	100	100	100	-	-
K.A. - Schulausbildung	1	1	0	0	0	-	-	1	-	0	-	0	1
K.A. - Berufsausbildung	2	1	1	0	0	1	-	3	1	1	-	3	5

\* TNS INFRATEST SOZIALFORSCHUNG \*

Schul- und Berufsausbildung - Nettoeinkommen der Person (ZY090) (Betrag je Bezieher/in)

EUR/MONAT

Teilgesamtheit: Männer und Frauen ab 65 Jahren (ohne Heimbewohner) - a l t e L ä n d e r (mit West-Berlin)

	+-- alle +--	+- LETZTE / HEUTIGE BERUFLICHE STELLUNG ("Alle" einschl. nie erwerbstätig und K.A. zur beruflichen Stellung) -----+											
		+----- M ä n n e r -----+						+----- F r a u e n -----+					
		Alle	Arbeiter	An- gestellte	Beamte/ Ber.-Sold	Selbst- ständige	Mit- helfende	Alle	Arbeiter	An- gestellte	Beamte/ Ber.-Sold	Selbst- ständige	Mit- helfende
Basis hochger. (in Tsd.)	13666	5971	2034	2304	743	825	9	7695	2243	4023	232	379	320
Basis ungewichtet	12622	5779	1921	2168	869	763	7	6843	1957	3568	228	337	301
Schulbildung													
-----													
Volksschule	1199	1500	1345	1776	2127	1138	/	986	922	1097	(1808)	911	811
Mittlere Reife, Realschule	1589	1980	1465	2029	2519	1692	-	1309	871	1326	1973	1362	1199
Abitur	2328	2679	1061	2376	3193	2956	-	1763	(787)	1492	2453	2180	(1118)
Höchster Berufsabschluss													
-----													
Keine abgeschl. Ausbildung	983	1187	1149	1483	/	1026	/	925	920	1060	-	827	784
Lehre / Gesellenprüfung	1298	1559	1406	1787	2160	1276	/	1085	902	1146	/	1124	1093
Berufsfach- / Handelsschule	1367	1607	1308	1877	/	1082	/	1273	1004	1309	/	1250	(979)
Meister / Techniker	1644	1715	1543	1942	(2256)	1394	-	1074	(1023)	1073	-	(1280)	/
Ingenieur- / Fachhochschule	2088	2322	(1784)	2252	2861	2585	-	1403	/	1429	/	(1229)	/
Hochschule / Lehrerausbildung	2618	3013	/	2628	3339	3408	-	1955	/	1549	2435	2275	/
Beamtenausbildung	2449	2522	/	/	2528	/	-	2120	-	(1538)	2269	-	-
Sonstiger Abschluss	1525	1794	1251	2051	2636	1159	/	1310	935	1386	/	1632	(702)
Tätigkeitsniveau													
-----													
Angel. Arbeiter/Angestellte	992	1154	1147	1226	-	-	-	940	923	1000	-	-	-
Facharbeiter/Teilfacharbeiter/ einfache Fachkraft (Dienst)	1177	1415	1394	1451	1745	-	-	1004	905	1040	/	-	-
Meister/Polier, Fachkraft in mittlerer Position (Dienst)	1493	1756	1603	1743	2032	-	-	1297	/	1289	1781	-	-
Fachkraft in gehobener Position (Dienst)	2048	2234	-	2030	2654	-	-	1774	-	1555	2339	-	-
Hochqualif. leitende Angest.	2602	2710	-	2466	3557	-	-	2035	-	1816	2670	-	-
-----													
I N S G E S A M T	1431	1816	1346	1984	2698	1749	/	1126	919	1209	2338	1286	870

## Schul- und Berufsausbildung - Prozentuale Verteilung der Personen

PROZENT SENKRECHT

Teilgesamtheit: Männer ab 55 Jahren (ohne Heimbewohner) - a l t e L ä n d e r (mit West-Berlin)

	M ä n n e r - T ä t i g k e i t s n i v e a u																
	Alle Männer	Arbeiter				Angestellte					Beamte, Berufssol.		Selbstständige				Mit-
		Ange-lernt	Fach-arbeiter	Meister/Polier	Ange-lernt	Einf./Fachkr.	Mittl./Fachkr.	Gehob./Fachkr.	Hochq./leit.	Einf./Mittl.D.	Gehob./Höher.D.	Land-wirte	Hand-werker	Verkam./Freib.	Sonst./Freib.	Gewerbe-treib.	hel-fende
Basis hochger. (in Tsd.)	10329	1108	2192	337	92	460	1410	891	1166	406	836	244	275	202	140	469	13
Basis ungewichtet	8899	905	1850	291	77	385	1175	762	1005	340	912	208	234	172	112	388	10
Schulbildung																	
Volksschule	55	86	84	79	69	69	54	30	18	65	8	86	67	1	15	39	(82)
Mittlere Reife, Realschule	21	9	13	16	20	20	28	35	27	29	22	10	23	6	21	30	(9)
Abitur	24	5	3	5	12	11	18	35	56	6	70	4	10	94	64	31	(9)
S U M M E	100	100	100	100	100	100	100	100	100	100	100	100	100	100	100	100	100
Höchster Berufsabschluss																	
Keine abgeschl. Ausbildung	11	65	5	2	48	10	4	1	1	0	0	30	2	-	5	7	(13)
Lehre / Gesellenprüfung	38	22	80	21	25	60	46	29	18	20	2	23	22	1	18	42	(26)
Berufsfach- / Handelsschule	6	4	7	1	11	11	9	7	7	1	0	15	2	1	4	8	(48)
Meister / Techniker	13	2	4	72	-	5	23	20	12	4	1	19	62	2	10	12	-
Ingenieur- / Fachhochschule	8	1	1	3	2	4	7	21	24	0	5	2	4	7	17	11	-
Hochschule / Lehrerausbildung	11	2	0	-	2	2	5	14	30	-	34	1	2	85	38	12	(9)
Beamtenausbildung	7	0	0	-	-	-	0	1	1	71	54	-	-	2	2	0	-
Sonstiger Abschluss	5	4	4	2	12	7	6	7	7	4	4	9	5	3	6	8	(4)
S U M M E	100	100	100	100	100	100	100	100	100	100	100	100	100	100	100	100	100
Tätigkeitsniveau																	
Angel. Arbeiter/Angestellte	14	100	-	-	100	-	-	-	-	-	-	-	-	-	-	-	-
Facharbeiter/Teilfacharbeiter/ einfache Fachkraft (Dienst)	31	-	100	-	-	100	-	-	-	20	-	-	-	-	-	-	-
Meister/Polier, Fachkraft in mittlerer Position (Dienst)	23	-	-	100	-	-	100	-	-	80	-	-	-	-	-	-	-
Fachkraft in gehobener Position (Dienst)	15	-	-	-	-	-	-	100	-	-	59	-	-	-	-	-	-
Hochqualif. leitende Angest.	17	-	-	-	-	-	-	-	100	-	41	-	-	-	-	-	-
S U M M E	100	100	100	100	100	100	100	100	100	100	100	-	-	-	-	-	-
K.A. - Schulausbildung	0	0	1	0	1	0	0	0	0	1	-	-	-	-	-	0	-
K.A. - Berufsausbildung	1	0	1	-	-	1	0	0	0	0	0	3	-	-	-	1	-

Schul- und Berufsausbildung - Nettoeinkommen der Person (ZY090) (Betrag je Bezieher/in)

EUR/MONAT

Teilgesamtheit: Männer ab 55 Jahren (ohne Heimbewohner) - a l t e L ä n d e r (mit West-Berlin)

	M ä n n e r - T ä t i g k e i t s n i v e a u																Mit- hel- fende
	Alle Männer	A r b e i t e r			A n g e s t e l l t e					B e a m t e , B e r u f s s o l .		S e l b s t s t ä n d i g e					
	Ange- lernt	Fach- arbeiter	Meister/ Polier	Ange- lernt	Einf. Fachkr.	Mittl. Fachkr.	Gehob. Fachkr.	Hochq./ leit.	Einf./ Mittl.D.	Gehob./ Höher.D.	Land- wirte	Hand- werker	Verkam. Freib.	Sonst. Freib.	Gewerbe treib.		
Basis hochger. (in Tsd.)	10329	1108	2192	337	92	460	1410	891	1166	406	836	244	275	202	140	469	13
Basis ungewichtet	8899	905	1850	291	77	385	1175	762	1005	340	912	208	234	172	112	388	10
Schulbildung																	
Volksschule	1606	1180	1526	1713	1338	1598	1876	2149	2412	2025	2556	1091	1484	/	(1334)	1639	/
Mittlere Reife, Realschule	2137	1247	1625	1687	(1161)	1538	1946	2343	2843	2148	2927	(1543)	1609	(3110)	(2054)	2226	/
Abitur	3009	1150	1401	(1723)	(1339)	1451	2224	2626	3528	(2088)	3371	/	(2416)	4493	2431	2718	/
Höchster Berufsabschluss																	
Keine abgeschl. Ausbildung	1219	1137	1418	/	1301	1376	1626	/	(2510)	/	/	838	/	-	/	(1417)	/
Lehre / Gesellenprüfung	1732	1321	1554	1804	(1298)	1638	1890	2129	2671	2038	(2705)	1247	1631	/	(1996)	1919	/
Berufsfach- / Handelsschule	1819	1179	1457	/	/	1557	1760	2445	2765	/	/	1077	/	/	/	2134	/
Meister / Techniker	1962	(1460)	1508	1687	-	(1637)	2130	2359	2646	(1958)	/	1503	1472	/	(1929)	1856	-
Ingenieur- / Fachhochschule	2587	(1141)	(1559)	/	/	(1494)	2164	2573	2955	/	3159	/	/	(2804)	(1392)	2928	-
Hochschule / Lehrerausbildung	3434	(1083)	/	-	/	/	2191	2619	3778	-	3475	/	/	4647	2655	3327	/
Beamtenausbildung	2713	/	/	-	-	-	/	/	/	2080	3082	-	-	/	/	/	-
Sonstiger Abschluss	2061	1160	1468	/	/	(1225)	1835	2375	3601	(2121)	3195	(1214)	(2517)	/	/	1829	/
Tätigkeitsniveau																	
Angel. Arbeiter/Angestellte	1193	1184	-	-	1298	-	-	-	-	-	-	-	-	-	-	-	-
Facharbeiter/Teilfacharbeiter/ einfache Fachkraft (Dienst)	1544	-	1533	-	-	1567	-	-	-	1744	-	-	-	-	-	-	-
Meister/Polier, Fachkraft in mittlerer Position (Dienst)	1939	-	-	1709	-	-	1958	-	-	2112	-	-	-	-	-	-	-
Fachkraft in gehobener Position (Dienst)	2538	-	-	-	-	-	-	2383	-	-	2839	-	-	-	-	-	-
Hochqualif. leitende Angest.	3273	-	-	-	-	-	-	-	3142	-	3746	-	-	-	-	-	-
I N S G E S A M T	2054	1184	1533	1709	1298	1567	1958	2383	3142	2065	3208	1129	1604	4402	2183	2144	(1232)

PROZENT SENKRECHT

## Schul- und Berufsausbildung - Prozentuale Verteilung der Personen

Teilgesamtheit: Frauen ab 55 Jahren (ohne Heimbewohner) - a l t e L ä n d e r (mit West-Berlin)

	Frauen - Tätigkeitsniveau																
	Alle Frauen	Arbeiter				Angestellte					Beamte, Berufssol.		Selbstständige				Mit- fende
		Ange- lernt	Fach- arbeiter	Meister Polier	Ange- lernt	Einf. Fachkr.	Mittl. Fachkr.	Gehob. Fachkr.	Hochq./ leit.	Einf./ Mittl.D.	Gehob./ Höher.D.	Land- wirte	Hand- werker	Verkam. Freib.	Sonst. Freib.	Gewerbe treib.	
Basis hochger. (in Tsd.)	11902	2220	941	17	685	2289	2694	681	258	87	393	95	52	66	94	290	375
Basis ungewichtet	10237	1891	798	15	569	1962	2350	576	211	71	355	86	42	60	83	244	349
Schulbildung																	
Volksschule	61	91	85	(45)	77	66	41	22	15	16	0	85	59	-	8	50	81
Mittlere Reife, Realschule	25	6	12	(50)	16	28	45	41	29	62	9	12	33	3	39	30	14
Abitur	14	2	3	(5)	6	6	14	37	56	22	91	3	8	97	53	20	5
S U M M E	100	100	100	100	100	100	100	100	100	100	100	100	100	100	100	100	100
Höchster Berufsabschluss																	
Keine abgeschl. Ausbildung	29	78	7	(6)	64	10	5	3	2	-	-	42	3	-	5	22	54
Lehre / Gesellenprüfung	39	15	80	(10)	20	64	49	33	16	12	-	17	27	-	21	38	24
Berufsfach- / Handelsschule	14	3	9	-	8	17	27	22	19	2	0	19	11	2	16	17	10
Meister / Techniker	2	1	1	(84)	1	1	2	2	3	-	-	9	52	-	-	1	2
Ingenieur- / Fachhochschule	3	1	1	-	0	1	5	11	12	-	4	-	2	4	6	5	1
Hochschule / Lehrerausbildung	7	0	0	-	2	1	4	19	40	12	62	1	-	87	36	10	2
Beamtenausbildung	2	-	-	-	-	0	1	1	1	74	31	-	-	-	-	-	-
Sonstiger Abschluss	5	3	3	-	4	5	8	9	7	-	2	12	4	7	16	8	7
S U M M E	100	100	100	100	100	100	100	100	100	100	100	100	100	100	100	100	100
Tätigkeitsniveau																	
Angel. Arbeiter/Angestellte	28	100	-	-	100	-	-	-	-	-	-	-	-	-	-	-	-
Facharbeiter/Teilfacharbeiter/ einfache Fachkraft (Dienst)	32	-	100	-	-	100	-	-	-	11	-	-	-	-	-	-	-
Meister/Polier, Fachkraft in mittlerer Position (Dienst)	27	-	-	(100)	-	-	100	-	-	89	-	-	-	-	-	-	-
Fachkraft in gehobener Position (Dienst)	9	-	-	-	-	-	-	100	-	-	74	-	-	-	100	-	-
Hochqualif. leitende Angest.	3	-	-	-	-	-	-	-	100	-	26	-	-	-	-	-	-
S U M M E	100	100	100	100	100	100	100	100	100	100	100	-	-	-	100	-	-
K.A. - Schulausbildung	1	-	-	-	0	0	0	1	1	-	-	-	-	-	-	1	1
K.A. - Berufsausbildung	2	0	1	-	0	1	1	1	2	-	-	7	6	-	2	1	4

Schul- und Berufsausbildung - Nettoeinkommen der Person (ZY090) (Betrag je Bezieher/in)

EUR/MONAT

Teilgesamtheit: Frauen ab 55 Jahren (ohne Heimbewohner) - a l t e L ä n d e r (mit West-Berlin)

	Frauen - Tätigkeitsniveau																Mit- hel- fende	
	Alle Frauen	Arbeiter				Angestellte					Beamte, Berufssol.		Selbstständige					
	Ange- lernt	Fach- arbeiter	Meister Polier		Ange- lernt	Einf. Fachkr.	Mittl. Fachkr.	Gehob. Fachkr.	Hochq./ leit.		Einf./ Mittl.D.	Gehob./ Höher.D.	Land- wirte	Hand- werker	Verkam. Freib.	Sonst. Freib.	Gewerbe treib.	
Basis hochger. (in Tsd.)	11902	2220	941	17	685	2289	2694	681	258		87	393	95	52	66	94	290	375
Basis ungewichtet	10237	1891	798	15	569	1962	2350	576	211		71	355	86	42	60	83	244	349
Schulbildung																		
Volksschule	982	894	890	/	944	1012	1241	1406	1907	(1856)	/	695	(1403)	-	/	948	785	
Mittlere Reife, Realschule	1292	899	852	/	1120	1105	1327	1683	1944	1771	2201	/	(1277)	/	1418	1287	1090	
Abitur	1843	934	(959)	-	1047	1133	1484	1961	2414	(2281)	2510	/	/	3019	1756	1514	(983)	
Höchster Berufsabschluss																		
Keine abgeschl. Ausbildung	912	890	1024	/	946	1069	1322	(2031)	/	-	-	669	/	-	/	959	766	
Lehre / Gesellenprüfung	1088	878	874	/	988	1013	1248	1547	2102	/	-	(862)	(1120)	-	(1228)	1040	1008	
Berufsfach- / Handelsschule	1299	1010	919	-	1148	1114	1347	1731	2138	/	/	(723)	/	/	(1478)	1389	835	
Meister / Techniker	1146	(950)	(1076)	(1056)	/	(1052)	1214	(1568)	/	-	-	/	(1274)	-	-	/	/	
Ingenieur- / Fachhochschule	1514	(607)	/	-	/	(1065)	1523	1615	(2065)	-	(2280)	-	/	/	/	(1201)	/	
Hochschule / Lehrerausbildung	2125	/	/	-	(1005)	(1284)	1409	2008	2495	/	2542	/	-	3084	1705	(1457)	/	
Beamtenausbildung	2073	-	-	-	-	/	(1391)	/	/	1772	2385	-	-	-	-	-	-	
Sonstiger Abschluss	1323	995	(663)	-	(1099)	1121	1434	1811	(1853)	-	/	(786)	/	/	(1802)	(1477)	(688)	
Tätigkeitsniveau																		
Angel. Arbeiter/Angestellte	914	895	-	-	978	-	-	-	-	-	-	-	-	-	-	-	-	-
Facharbeiter/Teilfacharbeiter/ einfache Fachkraft (Dienst)	1003	-	887	-	-	1045	-	-	-	/	-	-	-	-	-	-	-	-
Meister/Polier, Fachkraft in mittlerer Position (Dienst)	1328	-	-	(1074)	-	-	1314	-	-	1848	-	-	-	-	-	-	-	-
Fachkraft in gehobener Position (Dienst)	1921	-	-	-	-	-	-	1724	-	-	2380	-	-	-	/	-	-	-
Hochqualif. leitende Angest.	2350	-	-	-	-	-	-	-	2197	-	2742	-	-	-	-	-	-	-
I N S G E S A M T	1181	895	887	(1074)	978	1045	1314	1724	2197	1894	2480	777	1324	2958	1569	1158	835	



## Letzte/heutige berufliche Stellung - Prozentuale Verteilung der Personen

PROZENT SENKRECHT

Teilgesamtheit: Männer und Frauen ab 55 Jahren (ohne Heimbewohner) - a l t e L ä n d e r (mit West-Berlin)

	+-- ALLE +--		+----- M ä n n e r -----+						+----- F r a u e n -----+					
			+-----		+-----		+-----		+-----		+-----		+-----	
			Alle	55-u. 65 J.	65-u. 75 J.	75-u. 85 J.	85 u. älter	65 u. älter	Alle	55-u. 65 J.	65-u. 75 J.	75-u. 85 J.	85 u. älter	65 u. älter
Basis hochger. (in Tsd.)	22232	10329	4359	3234	2219	518	5971	11902	4208	3542	2944	1209	7695	
Basis ungewichtet	19136	8899	3120	3333	1815	631	5779	10237	3394	3280	2231	1332	6843	
Letzte/heutige berufl. Stellung														
-----														
Arbeiter insgesamt	31	35	37	33	35	35	34	27	22	25	33	32	29	
Angelernt, Hilfskraft	15	11	12	9	11	11	10	19	14	16	25	27	21	
Facharbeiter, Geselle	14	21	23	20	19	21	20	8	8	8	8	6	8	
Meister, Polier	2	3	2	4	5	3	4	0	0	0	0	-	0	
Angestellte insgesamt	48	39	39	40	37	35	39	56	61	59	49	42	52	
Angelernt, Hilfskraft	3	1	1	1	1	1	1	6	5	5	7	6	6	
Einfache Fachkraft	12	4	5	4	4	5	4	19	20	21	17	15	19	
Mittlere Position	18	14	14	13	13	13	13	23	26	25	18	17	21	
Gehobene Position	7	9	8	10	8	7	9	6	7	6	5	3	5	
Leitende Position	6	11	11	13	11	9	12	2	3	2	1	1	2	
dar. mit Hochschulabschluss	2	3	4	4	2	2	3	1	1	1	0	0	1	
Beamte/Berufssoldaten														
insgesamt	8	12	11	13	11	13	12	4	6	4	2	1	3	
Einfacher Dienst	0	1	0	1	1	1	1	0	0	0	0	0	0	
Mittlerer Dienst	2	3	3	3	3	4	3	1	1	1	0	1	0	
Gehobener Dienst	3	4	5	5	3	4	4	2	3	3	2	1	2	
Höherer Dienst	2	3	3	3	3	4	3	1	1	1	0	0	1	
dar. mit Hochschulabschluss	1	2	1	2	1	3	2	1	1	1	0	0	0	
Berufssoldaten	0	1	1	1	1	1	1	-	-	-	-	-	-	
Kirchenbeamte, Geistliche	0	0	0	0	0	1	0	0	-	0	0	-	0	
Selbstständige insgesamt	9	13	12	12	16	15	14	5	5	5	5	5	5	
Landwirte	2	2	2	1	5	4	3	1	0	1	1	1	1	
Selbst. Handwerker	1	3	2	3	3	4	3	0	0	0	1	0	0	
Freib. in verkammertem Ber.	1	2	2	2	2	2	2	1	1	1	0	1	0	
Sonst. Freiberufler	1	1	2	1	1	1	1	1	1	1	1	0	1	
Gewerbetreibende	3	5	4	5	4	4	5	2	2	3	2	2	2	
Mithelfende	2	0	0	0	0	0	0	3	1	2	5	9	4	
K.A.	1	1	1	1	1	1	1	2	2	2	1	2	2	
Nie erwerbstätig gewesen	2	0	0	-	0	0	0	4	2	3	5	8	5	
S U M M E	100	100	100	100	100	100	100	100	100	100	100	100	100	

\* TNS INFRATEST SOZIALFORSCHUNG \*

Letzte/heutige berufliche Stellung - Nettoeinkommen der Person (ZY090) (Betrag je Bezieher/in)

EUR/MONAT

Teilgesamtheit: Männer und Frauen ab 55 Jahren (ohne Heimbewohner) - a l t e L ä n d e r (mit West-Berlin)

	+-- ALLE --+	+----- M ä n n e r -----+						+----- F r a u e n -----+															
		Alle	55-u.		65-u.		75-u.		85 u.		65 u.		Alle	55-u.		65-u.		75-u.		85 u.		65 u.	
			65 J.	75 J.	85 J.	älter	älter	65 J.	75 J.	85 J.	älter	älter		65 J.	75 J.	85 J.	älter	älter					
Basis hochger. (in Tsd.)	22232	10329	4359	3234	2219	518	5971	11902	4208	3542	2944	1209	7695										
Basis ungewichtet	19136	8899	3120	3333	1815	631	5779	10237	3394	3280	2231	1332	6843										
Letzte/heutige berufl. Stellung																							
-----																							
Arbeiter insgesamt	1193	1444	1568	1305	1370	1485	1346	893	826	768	957	1154	919										
Angelernt, Hilfskraft	993	1184	1230	1096	1180	1272	1147	895	810	758	944	1161	923										
Facharbeiter, Geselle	1346	1533	1697	1367	1400	1539	1394	887	849	788	987	1122	905										
Meister, Polier	1682	1709	1998	1477	1707	(1873)	1603	(1074)	/	/	/	-	/										
Angestellte insgesamt	1679	2336	2812	1999	1953	2016	1984	1266	1360	1119	1254	1449	1209										
Angelernt, Hilfskraft	1017	1298	(1397)	1105	(1428)	/	1226	978	930	797	1112	1141	1000										
Einfache Fachkraft	1136	1567	1688	1367	1543	1537	1451	1045	1055	919	1114	1334	1040										
Mittlere Position	1539	1958	2240	1748	1718	1817	1743	1314	1353	1186	1349	1576	1289										
Gehobene Position	2101	2383	2894	1967	2079	2314	2030	1724	1949	1507	1520	2009	1555										
Leitende Position	2971	3142	4137	2544	2342	2406	2466	2197	2566	1993	(1542)	(1515)	1816										
dar. mit Hochschulabschluss	3496	3778	4543	3093	2726	(2923)	2983	2495	2909	(2105)	/	/	1820										
Beamte/Berufssoldaten																							
insgesamt	2698	2827	3026	2660	2720	2775	2691	2368	2410	2300	2372	(2333)	2323										
Einfacher Dienst	1804	1744	(1742)	(1568)	(1888)	/	1745	/	/	-	/	/	/										
Mittlerer Dienst	2057	2111	2230	1999	2045	(2121)	2031	1848	1893	(1757)	/	(1836)	1781										
Gehobener Dienst	2662	2840	3072	2619	2727	(2680)	2655	2380	2422	2327	2297	(2681)	2339										
Höherer Dienst	3510	3748	4032	3500	3655	3698	3573	2742	2798	2626	(2737)	/	2670										
dar. mit Hochschulabschluss	3503	3780	4019	3582	3860	(3509)	3645	2781	2854	(2616)	/	/	2675										
Berufssoldaten	2630	2630	(2628)	2479	(2876)	/	2632	-	-	-	-	-	-										
Kirchenbeamte, Geistliche	3136	3079	/	(2985)	/	/	(2914)	/	-	/	/	-	/										
Selbstständige insgesamt	1948	2199	2945	2097	1465	1190	1749	1377	1541	1409	1123	1303	1286										
Landwirte	1028	1129	1692	1071	871	(890)	923	777	/	(798)	667	(771)	734										
Selbst. Handwerker	1563	1604	2133	1151	1549	(1166)	1307	1324	(1540)	(1458)	(1081)	/	(1242)										
Freib. in verkammertem Ber.	4045	4402	6024	4025	2927	(1232)	3402	2958	(3014)	(3223)	/	/	2905										
Sonst. Freiberufler	1941	2183	2489	1817	(2074)	/	1888	1569	1630	(1422)	(1478)	/	1483										
Gewerbetreibende	1773	2144	2697	2145	1252	(1369)	1766	1158	1075	1173	1249	(1197)	1202										
Mithelfende	849	(1232)	/	/	/	/	/	835	607	938	777	941	870										
K.A.	978	1318	(1385)	(1255)	(1324)	/	1287	836	746	718	874	(1280)	869										
Nie erwerbstätig gewesen	709	/	/	-	/	/	/	708	390	483	741	1038	775										
I N S G E S A M T	1597	2054	2384	1860	1753	1808	1816	1181	1291	1072	1126	1278	1126										

\* TNS INFRATEST SOZIALFORSCHUNG \*

Letzte/heutige berufliche Stellung - Prozentuale Verteilung der Personen

PROZENT SENKRECHT

Teilgesamtheit: Männer ab 55 Jahren (ohne Heimbewohner) - a l t e L ä n d e r (mit West-Berlin)

	+-- ALLE --+				+ V E R H E I R A T E T E +				+----- A L L E I N S T E H E N D E N A C H F A M I L I E N S T A N D -----+											
		Alle	+-----+ 55-u. 65 u. 65 J. älter		Alle	+-----+ 55-u. 65 u. 65 J. älter		Alle	+-----+ Verwitwet 55-u. 65 u. 65 J. älter			+-----+ Geschieden/Getr.lebend 55-u. 65 u. 65 J. älter			+-----+ Ledig 55-u. 65 u. 65 J. älter					
			Alle	55-u. 65 J.		65 u. älter	Alle		55-u. 65 J.	65 u. älter	Alle	55-u. 65 J.	65 u. älter	Alle	55-u. 65 J.	65 u. älter	Alle	55-u. 65 J.	65 u. älter	
Basis hochger. (in Tsd.)	10329	7494	3073	4420	2836	1285	1551	810	93	718	1209	683	526	817	510	307				
Basis ungewichtet	8899	6517	2267	4250	2382	853	1529	827	57	770	945	467	478	610	329	281				
Letzte/heutige berufl. Stellung																				
Arbeiter insgesamt	35	34	35	34	38	41	35	36	46	35	35	37	33	42	44	39				
Angelernt, Hilfskraft	11	10	9	10	14	17	11	11	18	10	13	15	10	17	18	16				
Facharbeiter, Geselle	21	21	23	19	22	23	21	22	28	21	21	20	21	24	25	21				
Meister, Polier	3	4	2	5	2	1	3	3	-	4	2	2	2	2	1	2				
Angestellte insgesamt	39	39	40	39	37	37	38	38	31	38	40	41	38	34	32	37				
Angelernt, Hilfskraft	1	1	1	1	1	1	1	1	-	1	1	1	1	2	2	1				
Einfache Fachkraft	4	4	5	3	6	6	6	5	8	5	5	5	5	7	6	10				
Mittlere Position	14	13	14	13	14	14	14	15	14	15	14	14	13	15	15	15				
Gehobene Position	9	9	9	9	8	7	9	9	4	10	9	10	8	5	4	7				
Leitende Position	11	12	12	13	8	8	8	7	5	7	11	11	10	5	5	5				
dar. mit Hochschulabschluss	3	4	5	3	2	3	2	1	2	1	4	4	3	2	2	2				
Beamte/Berufssoldaten																				
insgesamt	12	13	13	13	9	8	10	10	6	11	9	7	11	9	10	8				
Einfacher Dienst	1	1	1	1	1	0	1	1	-	1	0	0	0	0	1	-				
Mittlerer Dienst	3	3	3	3	3	3	3	2	2	2	2	2	2	4	4	4				
Gehobener Dienst	4	5	6	5	3	3	3	3	4	3	3	2	5	3	3	2				
Höherer Dienst	3	3	3	4	2	2	2	2	-	3	2	2	3	2	2	1				
dar. mit Hochschulabschluss	2	2	2	2	1	1	1	1	-	1	1	1	1	1	1	1				
Berufssoldaten	1	1	1	1	1	0	1	1	-	1	1	0	1	0	0	-				
Kirchenbeamte, Geistliche	0	0	0	0	1	0	1	0	-	1	0	1	-	2	-	4				
Selbstständige insgesamt	13	13	11	13	14	13	15	15	15	15	15	13	17	12	12	10				
Landwirte	2	2	2	3	2	2	3	3	1	4	1	1	2	2	2	3				
Selbst. Handwerker	3	2	2	3	3	3	4	4	4	4	3	3	4	2	2	2				
Freib. in verkammertem Ber.	2	2	2	2	2	1	2	2	3	2	1	1	2	1	1	2				
Sonst. Freiberufler	1	1	1	1	2	2	1	1	2	1	2	2	3	2	3	1				
Gewerbetreibende	5	4	4	4	5	5	5	4	5	4	7	6	7	4	4	3				
Mithelfende	0	0	0	0	0	0	0	0	1	-	0	0	1	-	-	-				
K.A.	1	1	1	1	1	1	1	1	-	1	1	1	0	1	0	2				
Nie erwerbstätig gewesen	0	0	0	0	0	0	0	0	-	0	-	-	-	1	1	-				
S U M M E	100	100	100	100	100	100	100	100	100	100	100	100	100	100	100	100				

\* TNS INFRATEST SOZIALFORSCHUNG \*

Letzte/heutige berufliche Stellung - Nettoeinkommen der Person (ZY090) (Betrag je Bezieher/in)

Teilgesamtheit: Männer ab 55 Jahren (ohne Heimbewohner) - a l t e L ä n d e r (mit West-Berlin)

	+-- ALLE +--				+ V E R H E I R A T E T E +				+----- A L L E I N S T E H E N D E N A C H F A M I L I E N S T A N D -----+											
		Alle	+-----+ 55-u. 65 u. 65 J. älter		Alle	+-----+ 55-u. 65 u. 65 J. älter		Alle	+-----+ Verwitwet 55-u. 65 u. 65 J. älter			+-----+ Geschieden/Getr.lebend 55-u. 65 u. 65 J. älter			+-----+ Ledig 55-u. 65 u. 65 J. älter					
			Alle	55-u. 65 J.		65 u. älter	Alle		55-u. 65 J.	65 u. älter	Alle	55-u. 65 J.	65 u. älter	Alle	55-u. 65 J.	65 u. älter	Alle	55-u. 65 J.	65 u. älter	
Basis hochger. (in Tsd.)	10329	7494	3073	4420	2836	1285	1551	810	93	718	1209	683	526	817	510	307				
Basis ungewichtet	8899	6517	2267	4250	2382	853	1529	827	57	770	945	467	478	610	329	281				
Letzte/heutige berufl. Stellung																				
Arbeiter insgesamt	1444	1520	1739	1364	1260	1220	1298	1442	(1295)	1467	1187	1192	1181	1194	1238	1114				
Angelernt, Hilfskraft	1184	1228	1338	1156	1104	1085	1126	1244	/	1260	1057	1064	1042	1066	1094	1015				
Facharbeiter, Geselle	1533	1619	1866	1415	1314	1286	1339	1496	(1375)	1516	1244	1260	1225	1237	1296	1122				
Meister, Polier	1709	1710	2056	1585	1705	(1755)	1684	(1745)	-	(1745)	(1497)	/	(1439)	(1964)	/	/				
Angestellte insgesamt	2336	2457	3030	2044	1999	2237	1810	2019	(2644)	1954	2049	2314	1677	1892	2030	1696				
Angelernt, Hilfskraft	1298	1291	(1423)	1209	(1310)	(1356)	(1265)	/	-	/	(1042)	/	/	/	/	/				
Einfache Fachkraft	1567	1678	1842	1502	1368	1360	1374	1576	/	1571	1287	(1350)	(1211)	1309	(1312)	(1307)				
Mittlere Position	1958	2018	2358	1767	1809	1967	1680	1810	/	1858	1775	1992	1467	1855	2035	1568				
Gehobene Position	2383	2467	3132	2006	2137	2192	2100	2296	/	2199	2008	2066	1920	2188	(2242)	(2131)				
Leitende Position	3142	3237	4338	2536	2752	3451	2136	2482	/	2122	2878	3414	2085	2726	(2949)	(2369)				
dar. mit Hochschulabschluss	3778	3839	4673	3018	3525	4071	2814	/	/	/	3819	(4383)	(2879)	(3014)	/	/				
Beamte/Berufssoldaten																				
insgesamt	2827	2896	3109	2750	2576	2720	2478	2679	/	2695	2557	2833	2315	2485	2639	(2156)				
Einfacher Dienst	1744	1698	(1715)	(1691)	(1897)	/	/	/	-	/	/	/	/	/	/	-				
Mittlerer Dienst	2111	2189	2392	2068	1897	(1888)	1906	(2063)	/	(2072)	(1863)	(1856)	(1873)	(1829)	(1905)	(1717)				
Gehobener Dienst	2840	2886	3088	2715	2642	(2990)	2430	2542	/	2510	2639	(3214)	(2306)	(2773)	/	/				
Höherer Dienst	3748	3799	4130	3603	3539	(3674)	3443	(3895)	-	(3895)	3283	(3576)	(2959)	(3553)	/	/				
dar. mit Hochschulabschluss	3780	3818	4144	3636	3582	/	(3697)	(4243)	-	(4243)	(3284)	/	/	/	/	/				
Berufssoldaten	2630	2695	(2523)	2843	(2430)	/	(2213)	/	-	/	/	/	/	/	/	-				
Kirchenbeamte, Geistliche	3079	(3342)	/	/	(2920)	/	(2645)	/	-	/	/	/	-	(2488)	-	(2488)				
Selbstständige insgesamt	2199	2374	3339	1832	1788	2142	1535	1599	/	1507	1915	2374	1488	1786	1799	(1759)				
Landwirte	1129	1167	1873	927	1026	(1289)	908	(966)	/	(965)	(1209)	/	/	(945)	/	/				
Selbst. Handwerker	1604	1629	2196	1309	1553	(2003)	1303	1594	/	1610	1706	(2588)	(1013)	(1165)	/	/				
Freib. in verkammertem Ber.	4402	4614	6405	3473	3623	(4478)	(3161)	(2225)	/	(2078)	(4123)	/	/	/	/	/				
Sonst. Freiberufler	2183	2313	(2388)	2256	1949	(2622)	(967)	/	/	/	(1725)	/	(781)	(2479)	(2659)	/				
Gewerbetreibende	2144	2361	3233	1824	1668	1723	1621	1843	/	1598	1736	(1710)	1763	(1300)	(1367)	(1158)				
Mithelfende	(1232)	/	/	/	/	/	/	/	/	-	/	/	/	-	-	-				
K.A.	1318	1388	(1696)	1270	(1098)	/	(1356)	/	-	/	/	/	/	/	/	/				
Nie erwerbstätig gewesen	/	/	-	/	/	/	/	/	-	/	-	-	-	/	/	-				
<b>I N S G E S A M T</b>	<b>2054</b>	<b>2173</b>	<b>2614</b>	<b>1870</b>	<b>1741</b>	<b>1837</b>	<b>1661</b>	<b>1816</b>	<b>1939</b>	<b>1800</b>	<b>1763</b>	<b>1930</b>	<b>1548</b>	<b>1632</b>	<b>1693</b>	<b>1532</b>				

\* TNS INFRATEST SOZIALFORSCHUNG \*

PROZENT SENKRECHT

Letzte/heutige berufliche Stellung - Prozentuale Verteilung der Personen

Teilgesamtheit: Frauen ab 55 Jahren (ohne Heimbewohner) - a l t e L ä n d e r (mit West-Berlin)

	+-- ALLE --+				+ V E R H E I R A T E T E +				+----- A L L E I N S T E H E N D E N A C H F A M I L I E N S T A N D -----+																
		+-----+ 55-u.   65 u. 65 J.   älter				+-----+ 55-u.   65 u. 65 J.   älter				+-----+ 55-u.   65 u. 65 J.   älter			+-----+ 55-u.   65 u. 65 J.   älter			+-----+ 55-u.   65 u. 65 J.   älter									
		Alle	55-u. 65 J.	65 u. älter		Alle	55-u. 65 J.	65 u. älter		Alle	55-u. 65 J.	65 u. älter	Alle	55-u. 65 J.	65 u. älter	Alle	55-u. 65 J.	65 u. älter							
Basis hochger. (in Tsd.)	11902				5529				3539				1305				686				326				360
Basis ungewichtet	10237				4539				2897				1070				572				215				357
Letzte/heutige berufl. Stellung																									
Arbeiter insgesamt	27	26	23	28	28	20	30	33	29	34	20	18	21	15	14	16									
Angelernt, Hilfskraft	19	17	14	18	21	14	23	25	22	26	15	13	17	10	9	12									
Facharbeiter, Geselle	8	9	9	9	7	5	7	8	7	8	4	5	4	5	5	4									
Meister, Polier	0	0	0	0	0	0	0	0	-	0	0	0	0	-	-	-									
Angestellte insgesamt	56	57	60	54	54	64	51	48	57	46	64	65	63	68	70	67									
Angelernt, Hilfskraft	6	5	5	5	7	6	7	7	8	7	6	6	5	4	4	4									
Einfache Fachkraft	19	20	21	20	18	18	18	18	22	18	19	19	18	13	13	14									
Mittlere Position	23	24	25	22	22	27	20	17	18	16	30	30	29	32	30	34									
Gehobene Position	6	6	7	5	6	8	5	4	5	4	7	7	7	11	14	8									
Leitende Position	2	2	3	1	2	4	2	1	3	1	3	3	3	8	9	7									
dar. mit Hochschulabschluss	1	1	1	1	1	2	0	0	1	0	1	1	1	4	5	2									
Beamte/Berufssoldaten																									
insgesamt	4	4	5	3	4	8	3	2	4	2	7	9	5	10	11	10									
Einfacher Dienst	0	0	0	0	0	-	0	0	-	0	-	-	-	-	-	-									
Mittlerer Dienst	1	1	1	0	1	1	0	0	2	0	1	1	1	1	1	1									
Gehobener Dienst	2	2	2	2	3	5	2	1	2	1	5	6	3	8	8	7									
Höherer Dienst	1	1	1	1	1	2	1	0	1	0	2	2	2	2	2	1									
dar. mit Hochschulabschluss	1	1	1	0	1	1	0	0	1	0	1	1	1	1	2	1									
Berufssoldaten	-	-	-	-	-	-	-	-	-	-	-	-	-	-	-	-									
Kirchenbeamte, Geistliche	0	-	-	-	0	-	0	-	-	-	0	-	0	0	-	0									
Selbstständige insgesamt	5	5	5	5	5	6	5	5	5	5	7	6	7	5	5	4									
Landwirte	1	1	0	1	1	0	1	1	1	1	0	0	0	0	-	1									
Selbst. Handwerker	0	0	0	0	0	0	1	0	0	0	1	-	1	0	1	-									
Freib. in verkammertem Ber.	1	1	1	0	1	1	0	0	0	0	1	1	1	1	1	1									
Sonst. Freiberufler	1	1	1	1	1	1	1	0	1	0	1	1	1	1	2	0									
Gewerbetreibende	2	2	2	2	3	3	3	3	3	3	3	3	3	2	2	1									
Mithelfende	3	3	2	4	4	0	5	5	1	6	0	-	1	1	-	2									
K.A.	2	2	2	2	1	1	2	2	2	2	1	1	2	0	0	1									
Nie erwerbstätig gewesen	4	4	3	5	4	1	5	5	2	6	1	1	1	0	-	1									
S U M M E	100	100	100	100	100	100	100	100	100	100	100	100	100	100	100	100									

\* TNS INFRATEST SOZIALFORSCHUNG \*

Letzte/heutige berufliche Stellung - Nettoeinkommen der Person (ZY090) (Betrag je Bezieher/in)

EUR/MONAT

Teilgesamtheit: Frauen ab 55 Jahren (ohne Heimbewohner) - a l t e L ä n d e r (mit West-Berlin)

	+-- ALLE --+			+ V E R H E I R A T E T E +			+----- A L L E I N S T E H E N D E N A C H F A M I L I E N S T A N D -----+											
	Alle	+-----+ 55-u. 65 u. 65 J. älter		Alle	+-----+ 55-u. 65 u. 65 J. älter		+-----+ Gesamt Alle 55-u. 65 u. 65 J. älter			+-----+ Verwitwet Alle 55-u. 65 u. 65 J. älter			+-----+ Geschieden/Getr.lebend Alle 55-u. 65 u. 65 J. älter			+-----+ Ledig Alle 55-u. 65 u. 65 J. älter		
		Alle	55-u. 65 J.		65 u. älter	Alle	55-u. 65 J.	65 u. älter	Alle	55-u. 65 J.	65 u. älter	Alle	55-u. 65 J.	65 u. älter	Alle	55-u. 65 J.	65 u. älter	
Basis hochger. (in Tsd.)	11902	6373	2838	3535	5529	1369	4160	3539	386	3153	1305	658	647	686	326	360		
Basis ungewichtet	10237	5698	2440	3258	4539	954	3585	2897	246	2651	1070	493	577	572	215	357		
Letzte/heutige berufl. Stellung																		
Arbeiter insgesamt	893	596	698	537	1184	1082	1206	1242	1081	1258	971	1042	909	1046	(1201)	937		
Angelernt, Hilfskraft	895	580	691	522	1156	1012	1185	1218	1034	1237	937	980	904	975	(1050)	930		
Facharbeiter, Geselle	887	624	705	569	1270	1263	1271	1314	(1226)	1323	1084	(1205)	(921)	(1199)	(1450)	(955)		
Meister, Polier	(1074)	/	/	/	/	/	/	/	-	/	/	/	/	-	-	-		
Angestellte insgesamt	1266	961	1161	797	1613	1712	1572	1661	1651	1662	1467	1611	1318	1698	1957	1454		
Angelernt, Hilfskraft	978	616	728	537	1276	1220	1293	1360	(1363)	1360	1098	1158	1031	(979)	/	(904)		
Einfache Fachkraft	1045	722	852	628	1437	1457	1430	1509	1485	1513	1268	1403	1124	1371	(1556)	1215		
Mittlere Position	1314	1011	1169	875	1676	1686	1671	1792	1620	1815	1518	1638	1394	1644	1828	1496		
Gehobene Position	1724	1491	1805	1180	1992	2181	1888	2085	(2121)	2079	1809	2137	1497	2045	2248	1736		
Leitende Position	2197	2020	2366	1497	2349	2809	2008	2470	/	(2290)	2115	(2443)	(1819)	2398	(2958)	(1727)		
dar. mit Hochschulabschluss	2495	2362	(2704)	(1639)	2646	(3192)	(1967)	/	/	/	/	/	/	(2661)	(3263)	/		
Beamte/Berufssoldaten																		
insgesamt	2368	2151	2201	2083	2574	2657	2502	2676	/	2566	2560	2635	2426	2476	(2489)	2464		
Einfacher Dienst	/	/	/	-	/	-	/	/	-	/	-	-	-	-	-	-		
Mittlerer Dienst	1848	1728	(1880)	(1414)	(1981)	/	(2053)	(2106)	/	(2131)	/	/	/	/	/	/		
Gehobener Dienst	2380	2129	2133	2126	2598	2698	2509	2772	/	(2647)	2637	(2742)	(2425)	2413	(2439)	(2388)		
Höherer Dienst	2742	2518	2577	(2408)	2994	(3143)	(2862)	(3178)	/	/	(2869)	(2968)	/	(3003)	/	/		
dar. mit Hochschulabschluss	2781	2524	(2559)	(2467)	3067	(3224)	(2872)	/	/	/	(2914)	/	/	(3035)	/	/		
Berufssoldaten	-	-	-	-	-	-	-	-	-	-	-	-	-	-	-	-		
Kirchenbeamte, Geistliche	/	-	-	-	/	-	/	-	-	-	/	-	/	/	-	/		
Selbstständige insgesamt	1377	1245	1550	1002	1512	1527	1506	1527	(1461)	1536	1424	1482	1370	(1665)	(1714)	(1606)		
Landwirte	777	705	/	623	857	/	860	837	/	862	/	/	/	/	-	/		
Selbst. Handwerker	1324	(1295)	(1764)	(943)	(1349)	/	(1416)	(1530)	/	(1624)	/	-	/	/	/	-		
Freib. in verkammertem Ber.	2958	3192	(3388)	(2964)	(2653)	/	(2846)	/	/	/	(2501)	/	/	/	/	/		
Sonst. Freiberufler	1569	1309	1406	(1104)	1875	(2007)	(1757)	(1944)	/	/	(1891)	/	/	/	/	/		
Gewerbetreibende	1158	873	1013	757	1415	(1174)	1498	1597	/	1606	1001	(924)	(1074)	(1509)	/	/		
Mithelfende	835	612	552	633	1030	/	1026	1025	/	1021	/	-	/	/	-	/		
K.A.	836	619	640	608	1142	(1044)	1163	1209	/	1208	(929)	/	(988)	/	/	/		
Nie erwerbstätig gewesen	708	272	309	252	996	/	1015	1018	/	1024	/	/	/	/	-	/		
<b>I N S G E S A M T</b>	<b>1181</b>	<b>896</b>	<b>1100</b>	<b>746</b>	<b>1482</b>	<b>1637</b>	<b>1431</b>	<b>1463</b>	<b>1511</b>	<b>1457</b>	<b>1440</b>	<b>1582</b>	<b>1296</b>	<b>1662</b>	<b>1901</b>	<b>1450</b>		

\* TNS INFRATEST SOZIALFORSCHUNG \*

Letzte/heutige berufliche Stellung - Prozentuale Verteilung der Personen

PROZENT SENKRECHT

Teilgesamtheit: Männer ab 55 Jahren (ohne Heimbewohner) - a l t e L ä n d e r (mit West-Berlin)

	M ä n n e r - T ä t i g k e i t s n i v e a u																
	A r b e i t e r				A n g e s t e l l t e					B e a m t e , B e r u f s s o l d a t e n		S e l b s t s t ä n d i g e				M i t h e l f e n d e	
	Alle Männer	Ange-lernt	Fach-arbeiter	Meister/Polier	Ange-lernt	Einf.-Fachkr.	Mittl.-Fachkr.	Gehob.-Fachkr.	Hochq./leit.	Einf./Mittl.D.	Gehob./Höher.D.	Land-wirte	Hand-werker	Verkam.-Freib.	Sonst.-Freib.	Gewerbe-treib.	
Basis hochger. (in Tsd.)	10329	1108	2192	337	92	460	1410	891	1166	406	836	244	275	202	140	469	13
Basis ungewichtet	8899	905	1850	291	77	385	1175	762	1005	340	912	208	234	172	112	388	10
Letzte/heutige berufl. Stellung																	
-----																	
Arbeiter insgesamt	35	100	100	100	-	-	-	-	-	-	-	-	-	-	-	-	-
Angelernt, Hilfskraft	11	100	-	-	-	-	-	-	-	-	-	-	-	-	-	-	-
Facharbeiter, Geselle	21	-	100	-	-	-	-	-	-	-	-	-	-	-	-	-	-
Meister, Polier	3	-	-	100	-	-	-	-	-	-	-	-	-	-	-	-	-
Angestellte insgesamt	39	-	-	-	100	100	100	100	100	-	-	-	-	-	-	-	-
Angelernt, Hilfskraft	1	-	-	-	100	-	-	-	-	-	-	-	-	-	-	-	-
Einfache Fachkraft	4	-	-	-	-	100	-	-	-	-	-	-	-	-	-	-	-
Mittlere Position	14	-	-	-	-	-	100	-	-	-	-	-	-	-	-	-	-
Gehobene Position	9	-	-	-	-	-	-	100	-	-	-	-	-	-	-	-	-
Leitende Position	11	-	-	-	-	-	-	-	100	-	-	-	-	-	-	-	-
dar. mit Hochschulabschluss	3	-	-	-	-	-	-	-	30	-	-	-	-	-	-	-	-
Beamte/Berufssoldaten insgesamt	12	-	-	-	-	-	-	-	-	100	96	-	-	-	-	-	-
Einfacher Dienst	1	-	-	-	-	-	-	-	-	18	-	-	-	-	-	-	-
Mittlerer Dienst	3	-	-	-	-	-	-	-	-	73	-	-	-	-	-	-	-
Gehobener Dienst	4	-	-	-	-	-	-	-	-	-	55	-	-	-	-	-	-
Höherer Dienst	3	-	-	-	-	-	-	-	-	-	38	-	-	-	-	-	-
dar. mit Hochschulabschluss	2	-	-	-	-	-	-	-	-	-	22	-	-	-	-	-	-
Berufssoldaten	1	-	-	-	-	-	-	-	-	10	3	-	-	-	-	-	-
Kirchenbeamte, Geistliche	0	-	-	-	-	-	-	-	-	-	4	-	-	-	-	-	-
Selbstständige insgesamt	13	-	-	-	-	-	-	-	-	-	-	100	100	100	100	100	-
Landwirte	2	-	-	-	-	-	-	-	-	-	-	100	-	-	-	-	-
Selbst. Handwerker	3	-	-	-	-	-	-	-	-	-	-	-	100	-	-	-	-
Freib. in verkammertem Ber.	2	-	-	-	-	-	-	-	-	-	-	-	-	100	-	-	-
Sonst. Freiberufler	1	-	-	-	-	-	-	-	-	-	-	-	-	-	100	-	-
Gewerbetreibende	5	-	-	-	-	-	-	-	-	-	-	-	-	-	-	100	-
Mithelfende	0	-	-	-	-	-	-	-	-	-	-	-	-	-	-	-	(100)
K.A.	1	-	-	-	-	-	-	-	-	-	0	-	-	-	-	-	-
Nie erwerbstätig gewesen	0	-	-	-	-	-	-	-	-	-	-	-	-	-	-	-	-
S U M M E	100	100	100	100	100	100	100	100	100	100	100	100	100	100	100	100	100

\* TNS INFRATEST SOZIALFORSCHUNG \*

Letzte/heutige berufliche Stellung - Nettoeinkommen der Person (ZY090) (Betrag je Bezieher/in)

EUR/MONAT

Teilgesamtheit: Männer ab 55 Jahren (ohne Heimbewohner) - a l t e L ä n d e r (mit West-Berlin)

	M ä n n e r - T ä t i g k e i t s n i v e a u																
	Alle	Arbeiter			Angestellte					Beamte, Berufssol.		Selbstständige				Mithelfende	
	Männer	Ange- lernt	Fach- arbeiter	Meister Polier	Ange- lernt	Einf. Fachkr.	Mittl. Fachkr.	Gehob. Fachkr.	Hochq./ leit.	Einf./ Mittl.D.	Gehob./ Höher.D.	Land- wirte	Hand- werker	Verkam. Freib.	Sonst. Freib.	Gewerbe treib.	hel- fende
Basis hochger. (in Tsd.)	10329	1108	2192	337	92	460	1410	891	1166	406	836	244	275	202	140	469	13
Basis ungewichtet	8899	905	1850	291	77	385	1175	762	1005	340	912	208	234	172	112	388	10
Letzte/heutige berufl. Stellung																	
Arbeiter insgesamt	1444	1184	1533	1709	-	-	-	-	-	-	-	-	-	-	-	-	-
Angelernt, Hilfskraft	1184	1184	-	-	-	-	-	-	-	-	-	-	-	-	-	-	-
Facharbeiter, Geselle	1533	-	1533	-	-	-	-	-	-	-	-	-	-	-	-	-	-
Meister, Polier	1709	-	-	1709	-	-	-	-	-	-	-	-	-	-	-	-	-
Angestellte insgesamt	2336	-	-	-	1298	1567	1958	2383	3142	-	-	-	-	-	-	-	-
Angelernt, Hilfskraft	1298	-	-	-	1298	-	-	-	-	-	-	-	-	-	-	-	-
Einfache Fachkraft	1567	-	-	-	-	1567	-	-	-	-	-	-	-	-	-	-	-
Mittlere Position	1958	-	-	-	-	-	1958	-	-	-	-	-	-	-	-	-	-
Gehobene Position	2383	-	-	-	-	-	-	2383	-	-	-	-	-	-	-	-	-
Leitende Position	3142	-	-	-	-	-	-	-	3142	-	-	-	-	-	-	-	-
dar. mit Hochschulabschluss	3778	-	-	-	-	-	-	-	3778	-	-	-	-	-	-	-	-
Beamte/Berufssoldaten																	
insgesamt	2827	-	-	-	-	-	-	-	-	2065	3213	-	-	-	-	-	-
Einfacher Dienst	1744	-	-	-	-	-	-	-	-	1744	-	-	-	-	-	-	-
Mittlerer Dienst	2111	-	-	-	-	-	-	-	-	2111	-	-	-	-	-	-	-
Gehobener Dienst	2840	-	-	-	-	-	-	-	-	-	2840	-	-	-	-	-	-
Höherer Dienst	3748	-	-	-	-	-	-	-	-	-	3748	-	-	-	-	-	-
dar. mit Hochschulabschluss	3780	-	-	-	-	-	-	-	-	-	3780	-	-	-	-	-	-
Berufssoldaten	2630	-	-	-	-	-	-	-	-	2295	3134	-	-	-	-	-	-
Kirchenbeamte, Geistliche	3079	-	-	-	-	-	-	-	-	-	3079	-	-	-	-	-	-
Selbstständige insgesamt	2199	-	-	-	-	-	-	-	-	-	-	1129	1604	4402	2183	2144	-
Landwirte	1129	-	-	-	-	-	-	-	-	-	-	1129	-	-	-	-	-
Selbst. Handwerker	1604	-	-	-	-	-	-	-	-	-	-	-	1604	-	-	-	-
Freib. in verkammertem Ber.	4402	-	-	-	-	-	-	-	-	-	-	-	-	4402	-	-	-
Sonst. Freiberufler	2183	-	-	-	-	-	-	-	-	-	-	-	-	-	2183	-	-
Gewerbetreibende	2144	-	-	-	-	-	-	-	-	-	-	-	-	-	-	2144	-
Mithelfende	(1232)	-	-	-	-	-	-	-	-	-	-	-	-	-	-	-	(1232)
K.A.	1318	-	-	-	-	-	-	-	-	-	/	-	-	-	-	-	-
Nie erwerbstätig gewesen	/	-	-	-	-	-	-	-	-	-	-	-	-	-	-	-	-
<b>I N S G E S A M T</b>	<b>2054</b>	<b>1184</b>	<b>1533</b>	<b>1709</b>	<b>1298</b>	<b>1567</b>	<b>1958</b>	<b>2383</b>	<b>3142</b>	<b>2065</b>	<b>3208</b>	<b>1129</b>	<b>1604</b>	<b>4402</b>	<b>2183</b>	<b>2144</b>	<b>(1232)</b>

\* TNS INFRATEST SOZIALFORSCHUNG \*



PROZENT SENKRECHT

Letzte/heutige berufliche Stellung - Prozentuale Verteilung der Personen

Teilgesamtheit: Frauen ab 55 Jahren (ohne Heimbewohner) - a l t e L ä n d e r (mit West-Berlin)

	Frauen - Tätigkeitsniveau																
	Alle Frauen	Arbeiter			Angestellte					Beamte, Berufssol.		Selbstständige			Mithelfende		
		Ange-lernt	Fach-arbeiter	Meister-Polier	Ange-lernt	Einf. Fachkr.	Mittl. Fachkr.	Gehob. Fachkr.	Hochq./leit.	Einf./Mittl.D.	Gehob./Höher.D.	Land-wirte	Hand-werker	Verkam.Freib.	Sonst. Freib.	Gewerbe-treib.	
Basis hochger. (in Tsd.)	11902	2220	941	17	685	2289	2694	681	258	87	393	95	52	66	94	290	375
Basis ungewichtet	10237	1891	798	15	569	1962	2350	576	211	71	355	86	42	60	83	244	349
Letzte/heutige berufl. Stellung																	
Arbeiter insgesamt	27	100	100	(100)	-	-	-	-	-	-	-	-	-	-	-	-	-
Angelernt, Hilfskraft	19	100	-	-	-	-	-	-	-	-	-	-	-	-	-	-	-
Facharbeiter, Geselle	8	-	100	-	-	-	-	-	-	-	-	-	-	-	-	-	-
Meister, Polier	0	-	-	(100)	-	-	-	-	-	-	-	-	-	-	-	-	-
Angestellte insgesamt	56	-	-	-	100	100	100	100	100	-	-	-	-	-	-	-	-
Angelernt, Hilfskraft	6	-	-	-	100	-	-	-	-	-	-	-	-	-	-	-	-
Einfache Fachkraft	19	-	-	-	-	100	-	-	-	-	-	-	-	-	-	-	-
Mittlere Position	23	-	-	-	-	-	100	-	-	-	-	-	-	-	-	-	-
Gehobene Position	6	-	-	-	-	-	-	100	-	-	-	-	-	-	-	-	-
Leitende Position	2	-	-	-	-	-	-	-	100	-	-	-	-	-	-	-	-
dar. mit Hochschulabschluss	1	-	-	-	-	-	-	-	39	-	-	-	-	-	-	-	-
Beamte/Berufssoldaten insgesamt	4	-	-	-	-	-	-	-	-	100	100	-	-	-	-	-	-
Einfacher Dienst	0	-	-	-	-	-	-	-	-	11	-	-	-	-	-	-	-
Mittlerer Dienst	1	-	-	-	-	-	-	-	-	89	-	-	-	-	-	-	-
Gehobener Dienst	2	-	-	-	-	-	-	-	-	-	74	-	-	-	-	-	-
Höherer Dienst	1	-	-	-	-	-	-	-	-	-	26	-	-	-	-	-	-
dar. mit Hochschulabschluss	1	-	-	-	-	-	-	-	-	-	18	-	-	-	-	-	-
Berufssoldaten	-	-	-	-	-	-	-	-	-	-	-	-	-	-	-	-	-
Kirchenbeamte, Geistliche	0	-	-	-	-	-	-	-	-	-	0	-	-	-	-	-	-
Selbstständige insgesamt	5	-	-	-	-	-	-	-	-	-	-	100	100	100	100	100	-
Landwirte	1	-	-	-	-	-	-	-	-	-	-	100	-	-	-	-	-
Selbst. Handwerker	0	-	-	-	-	-	-	-	-	-	-	-	100	-	-	-	-
Freib. in verkammertem Ber.	1	-	-	-	-	-	-	-	-	-	-	-	-	100	-	-	-
Sonst. Freiberufler	1	-	-	-	-	-	-	-	-	-	-	-	-	-	100	-	-
Gewerbetreibende	2	-	-	-	-	-	-	-	-	-	-	-	-	-	-	100	-
Mithelfende	3	-	-	-	-	-	-	-	-	-	-	-	-	-	-	-	100
K.A.	2	-	-	-	-	-	-	-	-	-	-	-	-	-	-	-	-
Nie erwerbstätig gewesen	4	-	-	-	-	-	-	-	-	-	-	-	-	-	-	-	0
S U M M E	100	100	100	100	100	100	100	100	100	100	100	100	100	100	100	100	100

\* TNS INFRATEST SOZIALFORSCHUNG \*

Letzte/heutige berufliche Stellung - Nettoeinkommen der Person (ZY090) (Betrag je Bezieher/in)

EUR/MONAT

Teilgesamtheit: Frauen ab 55 Jahren (ohne Heimbewohner) - a l t e L ä n d e r (mit West-Berlin)

	Frauen - Tätigkeitsniveau																
	Arbeiter				Angestellte					Beamte, Berufssol.		Selbstständige				Mithelfende	
	Alle Frauen	Ange-lernt	Fach-arbeiter	Meister/Polier	Ange-lernt	Einf. Fachkr.	Mittl. Fachkr.	Gehob. Fachkr.	Hochq./leit.	Einf./Mittl.D.	Gehob./Höher.D.	Land-wirte	Hand-werker	Verkam. Freib.	Sonst. Freib.	Gewerbe-treib.	hel-fende
Basis hochger. (in Tsd.)	11902	2220	941	17	685	2289	2694	681	258	87	393	95	52	66	94	290	375
Basis ungewichtet	10237	1891	798	15	569	1962	2350	576	211	71	355	86	42	60	83	244	349
Letzte/heutige berufl. Stellung	-----																
Arbeiter insgesamt	893	895	887	(1074)	-	-	-	-	-	-	-	-	-	-	-	-	-
Angelernt, Hilfskraft	895	895	-	-	-	-	-	-	-	-	-	-	-	-	-	-	-
Facharbeiter, Geselle	887	-	887	-	-	-	-	-	-	-	-	-	-	-	-	-	-
Meister, Polier	(1074)	-	-	(1074)	-	-	-	-	-	-	-	-	-	-	-	-	-
Angestellte insgesamt	1266	-	-	-	978	1045	1314	1724	2197	-	-	-	-	-	-	-	-
Angelernt, Hilfskraft	978	-	-	-	978	-	-	-	-	-	-	-	-	-	-	-	-
Einfache Fachkraft	1045	-	-	-	-	1045	-	-	-	-	-	-	-	-	-	-	-
Mittlere Position	1314	-	-	-	-	-	1314	-	-	-	-	-	-	-	-	-	-
Gehobene Position	1724	-	-	-	-	-	-	1724	-	-	-	-	-	-	-	-	-
Leitende Position	2197	-	-	-	-	-	-	-	2197	-	-	-	-	-	-	-	-
dar. mit Hochschulabschluss	2495	-	-	-	-	-	-	-	2495	-	-	-	-	-	-	-	-
Beamte/Berufssoldaten	-----																
insgesamt	2368	-	-	-	-	-	-	-	-	1894	2473	-	-	-	-	-	-
Einfacher Dienst	/	-	-	-	-	-	-	-	-	/	-	-	-	-	-	-	-
Mittlerer Dienst	1848	-	-	-	-	-	-	-	-	1848	-	-	-	-	-	-	-
Gehobener Dienst	2380	-	-	-	-	-	-	-	-	-	2380	-	-	-	-	-	-
Höherer Dienst	2742	-	-	-	-	-	-	-	-	-	2742	-	-	-	-	-	-
dar. mit Hochschulabschluss	2781	-	-	-	-	-	-	-	-	-	2781	-	-	-	-	-	-
Berufssoldaten	-	-	-	-	-	-	-	-	-	-	-	-	-	-	-	-	-
Kirchenbeamte, Geistliche	/	-	-	-	-	-	-	-	-	-	/	-	-	-	-	-	-
Selbstständige insgesamt	1377	-	-	-	-	-	-	-	-	-	-	777	1324	2958	1569	1158	-
Landwirte	777	-	-	-	-	-	-	-	-	-	-	777	-	-	-	-	-
Selbst. Handwerker	1324	-	-	-	-	-	-	-	-	-	-	-	1324	-	-	-	-
Freib. in verkammertem Ber.	2958	-	-	-	-	-	-	-	-	-	-	-	-	2958	-	-	-
Sonst. Freiberufler	1569	-	-	-	-	-	-	-	-	-	-	-	-	-	1569	-	-
Gewerbetreibende	1158	-	-	-	-	-	-	-	-	-	-	-	-	-	-	1158	-
Mithelfende	835	-	-	-	-	-	-	-	-	-	-	-	-	-	-	-	835
K.A.	836	-	-	-	-	-	-	-	-	-	-	-	-	-	-	-	-
Nie erwerbstätig gewesen	708	-	-	-	-	-	-	-	-	-	-	-	-	-	-	-	/
<b>I N S G E S A M T</b>	<b>1181</b>	<b>895</b>	<b>887</b>	<b>(1074)</b>	<b>978</b>	<b>1045</b>	<b>1314</b>	<b>1724</b>	<b>2197</b>	<b>1894</b>	<b>2480</b>	<b>777</b>	<b>1324</b>	<b>2958</b>	<b>1569</b>	<b>1158</b>	<b>835</b>

\* TNS INFRATEST SOZIALFORSCHUNG \*

## Letzte/heutige Branche - Prozentuale Verteilung der Personen

Teilgesamtheit: Männer und Frauen ab 55 Jahren (ohne Heimbewohner) - a l t e L ä n d e r (mit West-Berlin)

	+-- ALLE --+	+----- M ä n n e r -----+						+----- F r a u e n -----+					
		Alle	55-u.		65-u.		75-u.		85 u.		65 u.		
			65 J.	75 J.	85 J.	älter	älter	Alle	65 J.	75 J.	85 J.	älter	älter
Basis hochger. (in Tsd.)	22232	10329	4359	3234	2219	518	5971	11902	4208	3542	2944	1209	7695
Basis ungewichtet	19136	8899	3120	3333	1815	631	5779	10237	3394	3280	2231	1332	6843
Letzte/heutige Branche													
-----													
Land-/Forstwirtschaft	4	3	2	2	7	5	4	4	2	3	6	10	5
Bergbau	1	1	1	1	2	3	2	0	0	0	0	0	0
Industrie, Energiewirtschaft	1	2	2	2	2	2	2	0	1	0	0	1	0
Industrie, Verarbeit. Gewerbe	21	28	27	29	27	34	29	15	12	15	19	18	17
Baugewerbe	5	9	8	8	11	8	9	1	1	1	1	1	1
Handel	12	7	7	8	7	7	7	16	15	16	18	17	17
Übriges Handwerk	6	8	7	8	8	7	8	5	4	6	6	5	6
Banken, Versicherungen	3	3	3	3	3	2	3	2	3	3	2	1	2
Sonstige Privatwirtschaft	14	11	13	11	9	6	10	16	20	17	12	10	14
Hauswirtschaft	2	0	0	0	-	-	0	4	3	3	5	7	4
Priv. Verbände, Gewerkschaften	1	0	0	0	0	1	0	1	1	0	1	0	1
Privatwirtsch. o. näh. Angabe	3	2	2	3	3	1	3	4	3	5	5	4	5
Privatwirtschaft insgesamt	72	75	74	75	77	76	76	70	65	70	76	74	73
Verbände, gemeinnützige													
Einrichtungen	2	1	2	1	1	0	1	3	5	3	1	2	2
Kirchen	2	1	1	1	1	1	1	2	3	2	2	1	2
Post, Bahn, Telekom, Postbank	2	4	3	4	4	5	4	1	1	1	1	3	2
Öffentlicher Dienst	16	17	18	17	15	16	16	16	21	16	12	10	14
Wirtschaftsuntern. öff. Hand	1	1	1	1	1	1	1	1	1	2	1	0	1
Sonstiger öff. Dienst/ ohne nähere Angabe	1	1	0	1	1	1	1	1	1	1	1	0	1
Öff. Dienst/Verbände insgesamt	25	24	26	24	22	23	24	25	31	25	18	17	21
K.A.	1	1	1	1	1	0	1	1	1	2	1	1	1
Nie erwerbstätig gewesen	2	0	0	-	0	0	0	4	2	3	5	8	5
S U M M E	100	100	100	100	100	100	100	100	100	100	100	100	100

Letzte/heutige Branche - Nettoeinkommen der Person (ZY090) (Betrag je Bezieher/in)

Teilgesamtheit: Männer und Frauen ab 55 Jahren (ohne Heimbewohner) - a l t e L ä n d e r (mit West-Berlin)

	+-- ALLE +--	+----- M ä n n e r -----+						+----- F r a u e n -----+					
		Alle	55-u.	65-u.	75-u.	85 u.	65 u.	Alle	55-u.	65-u.	75-u.	85 u.	65 u.
			65 J.	75 J.	85 J.	älter	älter		65 J.	75 J.	85 J.	älter	älter
Basis hochger. (in Tsd.)	22232	10329	4359	3234	2219	518	5971	11902	4208	3542	2944	1209	7695
Basis ungewichtet	19136	8899	3120	3333	1815	631	5779	10237	3394	3280	2231	1332	6843
Letzte/heutige Branche													
-----													
Land-/Forstwirtschaft	914	1103	1449	1040	923	936	956	780	803	743	731	873	776
Bergbau	1764	1818	(1694)	1621	2020	(2086)	1872	(1285)	/	/	/	/	(1262)
Industrie, Energiewirtschaft	2265	2429	2957	2188	1877	/	2048	1700	(2163)	(1350)	/	/	(1324)
Industrie, Verarbeit. Gewerbe	1702	2034	2459	1749	1719	1773	1741	1146	1297	975	1110	1347	1096
Baugewerbe	1585	1629	1900	1432	1511	1341	1461	1324	1478	1187	1338	(1178)	1241
Handel	1234	1749	1951	1679	1501	1528	1608	1024	993	885	1136	1215	1037
Übriges Handwerk	1228	1420	1619	1199	1392	1262	1277	982	954	868	1075	1141	992
Banken, Versicherungen	2126	2806	3518	2275	2253	(2146)	2259	1397	1374	1254	1536	(1877)	1413
Sonstige Privatwirtschaft	1618	2351	2633	2208	1904	1579	2069	1159	1177	1114	1115	1404	1146
Hauswirtschaft	802	/	/	/	-	-	/	801	728	640	812	1105	825
Priv. Verbände, Gewerkschaften	1528	(2153)	(1876)	/	/	/	(2438)	1286	1253	(1593)	(1158)	/	1321
Privatwirtsch. o. näh. Angabe	1053	1368	1319	1451	1293	/	1392	899	759	850	981	1171	941
Privatwirtschaft insgesamt	1486	1918	2276	1719	1603	1612	1666	1070	1120	965	1070	1222	1048
Verbände, gemeinnützige													
Einrichtungen	1542	2001	2069	(1842)	(1918)	/	1879	1358	1407	1217	1428	(1375)	1295
Kirchen	1756	2695	2922	(2421)	(2363)	/	2429	1440	1558	1298	1410	(1295)	1342
Post, Bahn, Telekom, Postbank	1900	2104	2281	1958	2020	(2164)	2002	1427	1353	1307	1516	1582	1448
Öffentlicher Dienst	2119	2618	2861	2423	2406	2553	2428	1658	1786	1547	1492	1749	1553
Wirtschaftsuntern. öff. Hand	2092	2820	3126	2556	(2378)	/	2514	1468	1646	1338	(1321)	/	1363
Sonstiger öff. Dienst/ ohne nähere Angabe	1276	1617	(1477)	(1662)	(1609)	/	1680	1074	1162	1002	(960)	/	1021
Öff. Dienst/Verbände insgesamt	1996	2495	2719	2317	2286	2455	2318	1561	1672	1441	1456	1655	1472
Nie erwerbstätig gewesen	709	/	/	-	/	/	/	708	390	483	741	1038	775
I N S G E S A M T	1597	2054	2384	1860	1753	1808	1816	1181	1291	1072	1126	1278	1126

Letzte/heutige Branche - Prozentuale Verteilung der Personen

PROZENT SENKRECHT

Teilgesamtheit: Männer ab 55 Jahren (ohne Heimbewohner) - a l t e L ä n d e r (mit West-Berlin)

	+-- ALLE --+			+ V E R H E I R A T E T E +			+----- A L L E I N S T E H E N D E N A C H F A M I L I E N S T A N D -----+											
		+-----+-----+-----+			+-----+-----+-----+			+-----+-----+-----+			+-----+-----+-----+			+-----+-----+-----+				
		Alle	55-u. 65 J.	65 u. älter	Alle	55-u. 65 J.	65 u. älter	Gesamt	55-u. 65 J.	65 u. älter	Verwitwet	55-u. 65 J.	65 u. älter	Geschieden/Getr.lebend	55-u. 65 J.	65 u. älter	Ledig	55-u. 65 J.
Basis hochger. (in Tsd.)	10329			7494	3073	4420	2836	1285	1551	810	93	718	1209	683	526	817	510	307
Basis ungewichtet	8899			6517	2267	4250	2382	853	1529	827	57	770	945	467	478	610	329	281
Letzte/heutige Branche																		
Land-/Forstwirtschaft	3			3	2	4	3	3	4	5	4	5	3	2	3	3	3	3
Bergbau	1			1	1	2	1	1	1	2	2	2	0	0	0	1	1	1
Industrie, Energiewirtschaft	2			2	2	2	1	2	1	1	1	1	2	2	1	1	1	1
Industrie, Verarbeit. Gewerbe	28			30	29	30	25	23	26	29	28	29	23	22	23	23	24	21
Baugewerbe	9			9	7	9	9	9	9	10	7	10	10	12	8	7	6	9
Handel	7			7	7	7	9	8	9	9	12	9	8	8	8	8	7	9
Übriges Handwerk	8			7	7	7	9	9	9	9	7	9	9	9	9	9	9	11
Banken, Versicherungen	3			3	3	3	3	2	3	2	2	2	3	3	3	3	2	6
Sonstige Privatwirtschaft	11			10	12	9	13	17	10	9	19	7	15	16	14	16	18	12
Hauswirtschaft	0			0	0	0	0	-	0	-	-	-	0	-	0	-	-	-
Priv. Verbände, Gewerkschaften	0			0	0	0	0	0	0	1	-	1	1	1	0	-	-	-
Privatwirtsch. o. näh. Angabe	2			2	2	3	3	3	3	2	-	2	3	3	4	3	3	4
Privatwirtschaft insgesamt	75			74	72	75	76	76	77	78	83	78	77	78	75	75	74	77
Verbände, gemeinnützige																		
Einrichtungen	1			1	2	1	2	3	1	0	-	0	2	3	1	2	3	1
Kirchen	1			1	1	0	1	1	1	1	-	1	1	1	0	2	1	5
Post, Bahn, Telekom, Postbank	4			4	3	4	3	3	4	5	4	5	3	3	3	3	4	2
Öffentlicher Dienst	17			18	19	17	15	14	15	14	11	14	16	13	19	14	16	11
Wirtschaftsuntern. öff. Hand	1			1	1	1	1	1	1	1	2	1	1	1	1	2	1	2
Sonstiger öff. Dienst/ ohne nähere Angabe	1			1	0	1	1	0	1	0	-	1	1	1	1	0	-	0
Öff. Dienst/Verbände insgesamt	24			25	27	24	23	23	23	21	17	21	23	22	25	24	25	22
K.A.	1			1	1	1	1	1	1	1	-	1	1	1	0	1	0	2
Nie erwerbstätig gewesen	0			0	0	0	0	0	0	0	-	0	-	-	-	1	1	-
S U M M E	100			100	100	100	100	100	100	100	100	100	100	100	100	100	100	100

Letzte/heutige Branche - Nettoeinkommen der Person (ZY090) (Betrag je Bezieher/in)

EUR/MONAT

Teilgesamtheit: Männer ab 55 Jahren (ohne Heimbewohner) - a l t e L ä n d e r (mit West-Berlin)

	+-- ALLE --+				+ V E R H E I R A T E T E +			+----- A L L E I N S T E H E N D E N A C H F A M I L I E N S T A N D -----+											
		Alle	55-u.	65 u.	Alle	55-u.	65 u.	+----- G e s a m t -----+			+----- V e r w i t w e t -----+			+----- G e s c h i e d e n / G e t r . l e b e n d -----+			+----- L e d i g -----+		
			65 J.	älter		Alle	65 J.	älter	Alle	65 J.	älter	Alle	65 J.	älter	Alle	65 J.	älter		
Basis hochger. (in Tsd.)	10329	7494	3073	4420	2836	1285	1551	810	93	718	1209	683	526	817	510	307			
Basis ungewichtet	8899	6517	2267	4250	2382	853	1529	827	57	770	945	467	478	610	329	281			
Letzte/heutige Branche																			
Land-/Forstwirtschaft	1103	1122	1600	935	1054	(1135)	1012	999	/	1002	(1279)	/	(1062)	(857)	/	/			
Bergbau	1818	1821	(1815)	1823	1810	/	(2025)	(1953)	/	(2059)	/	/	/	/	/	/			
Industrie, Energiewirtschaft	2429	2547	3273	2106	1983	(2174)	(1720)	/	/	/	(2096)	(2187)	/	/	/	/			
Industrie, Verarbeit. Gewerbe	2034	2119	2612	1789	1764	2006	1583	1836	(2641)	1736	1756	2030	1424	1685	1841	1386			
Baugewerbe	1629	1769	2241	1510	1284	1242	1320	1411	/	1447	1259	1277	1225	1163	(1193)	(1131)			
Handel	1749	1862	2207	1631	1508	1447	1554	1624	/	1706	1574	1630	1505	1278	(1257)	(1305)			
Übriges Handwerk	1420	1459	1705	1290	1338	1453	1250	1507	/	1496	1400	1652	1087	1096	1168	(998)			
Banken, Versicherungen	2806	2907	3538	2369	2525	(3445)	1996	(2446)	/	(2162)	(3051)	(3809)	(2216)	(1897)	/	(1641)			
Sonstige Privatwirtschaft	2351	2661	3182	2204	1712	1703	1724	1755	(1536)	1832	1636	1682	1569	1796	1763	1876			
Hauswirtschaft	/	/	/	/	/	-	/	-	-	-	/	-	/	-	-	-			
Priv. Verbände, Gewerkschaften	(2153)	(1967)	(1831)	/	(2527)	/	/	/	-	/	/	/	/	-	-	-			
Privatwirtsch. o. näh. Angabe	1368	1400	1407	1398	1304	(1202)	1379	(1645)	-	(1645)	1188	(1125)	(1255)	(1296)	/	(1259)			
Privatwirtschaft insgesamt	1918	2039	2527	1717	1606	1708	1523	1679	1855	1654	1621	1771	1421	1506	1587	1381			
Verbände, gemeinnützige																			
Einrichtungen	2001	2286	2596	1869	1466	(1334)	(1915)	/	-	/	(1658)	(1538)	/	(1100)	(1082)	/			
Kirchen	2695	2850	(3053)	(2477)	2446	/	(2386)	/	-	/	/	/	/	(1969)	/	(2348)			
Post, Bahn, Telekom, Postbank	2104	2185	2434	2056	1868	(1930)	1820	1922	/	1919	(1752)	(1817)	(1664)	(1927)	(2031)	/			
Öffentlicher Dienst	2618	2692	2941	2496	2384	2603	2215	2481	/	2486	2395	2851	1974	2271	2340	2111			
Wirtschaftsuntern. öff. Hand	2820	2999	3386	2597	(2288)	/	(2282)	/	/	/	/	/	/	(1960)	/	/			
Sonstiger öff. Dienst/ ohne nähere Angabe	1617	1595	(1589)	1598	(1679)	/	(1899)	/	-	/	(1443)	/	/	/	-	/			
Öff. Dienst/Verbände insgesamt	2495	2590	2865	2375	2220	2308	2147	2349	(2344)	2350	2252	2533	1933	2063	2046	2095			
Nie erwerbstätig gewesen	/	/	-	/	/	/	/	/	-	/	-	-	-	/	/	-			
I N S G E S A M T	2054	2173	2614	1870	1741	1837	1661	1816	1939	1800	1763	1930	1548	1632	1693	1532			

Letzte/heutige Branche - Prozentuale Verteilung der Personen

PROZENT SENKRECHT

Teilgesamtheit: Frauen ab 55 Jahren (ohne Heimbewohner) - a l t e L ä n d e r (mit West-Berlin)

	+-- ALLE +--				+ V E R H E I R A T E T E +			+----- A L L E I N S T E H E N D E N A C H F A M I L I E N S T A N D -----+											
		+-----+ Gesamt			+-----+ Verwitwet			+-----+ Geschieden/Getr.lebend						+-----+ Ledig					
		Alle	55-u. 65 J.	65 u. älter	Alle	55-u. 65 J.	65 u. älter	Alle	55-u. 65 J.	65 u. älter	Alle	55-u. 65 J.	65 u. älter	Alle	55-u. 65 J.	65 u. älter			
Basis hochger. (in Tsd.)	11902				5529	1369	4160	3539	386	3153	1305	658	647	686	326	360			
Basis ungewichtet	10237				4539	954	3585	2897	246	2651	1070	493	577	572	215	357			
Letzte/heutige Branche																			
Land-/Forstwirtschaft	4	4	2	5	5	1	6	7	3	7	1	1	1	2	1	3			
Bergbau	0	0	0	0	0	0	0	0	-	0	0	0	-	-	-	-			
Industrie, Energiewirtschaft	0	0	0	0	0	1	0	0	1	0	1	1	1	1	1	1			
Industrie, Verarbeit. Gewerbe	15	14	12	16	16	10	18	18	11	19	12	11	13	13	9	16			
Baugewerbe	1	2	2	1	1	1	1	1	1	1	1	1	1	1	1	0			
Handel	16	16	15	17	16	15	16	18	19	18	14	14	14	10	11	10			
Übriges Handwerk	5	5	4	6	5	4	6	6	6	7	4	4	4	2	1	2			
Banken, Versicherungen	2	3	3	2	2	3	2	2	2	2	3	3	3	3	3	4			
Sonstige Privatwirtschaft	16	18	21	15	14	20	13	13	21	12	18	20	16	14	18	11			
Hauswirtschaft	4	4	3	4	4	3	4	5	2	5	2	3	2	2	4	1			
Priv. Verbände, Gewerkschaften	1	1	1	0	1	1	1	0	1	0	1	0	1	2	2	1			
Privatwirtsch. o. näh. Angabe	4	5	4	5	4	3	5	5	3	5	5	3	7	3	1	4			
Privatwirtschaft insgesamt	70	71	67	73	70	61	73	76	70	77	62	60	63	52	51	53			
Verbände, gemeinnützige																			
Einrichtungen	3	3	4	2	3	6	2	2	3	2	5	7	4	5	7	4			
Kirchen	2	2	3	2	2	3	2	2	3	1	3	3	3	5	4	5			
Post, Bahn, Telekom, Postbank	1	1	1	2	2	1	2	2	0	2	2	1	2	1	0	1			
Öffentlicher Dienst	16	15	18	13	17	26	14	11	19	10	24	25	24	34	36	32			
Wirtschaftsuntern. öff. Hand	1	1	1	1	1	1	1	1	1	0	1	1	1	1	1	2			
Sonstiger öff. Dienst/ ohne nähere Angabe	1	1	1	1	1	1	1	0	-	0	2	1	2	1	0	2			
Öff. Dienst/Verbände insgesamt	25	24	28	20	26	38	22	17	27	16	37	39	35	47	49	45			
K.A.	1	1	1	2	1	0	1	1	1	1	0	0	1	0	-	1			
Nie erwerbstätig gewesen	4	4	3	5	4	1	5	5	2	6	1	1	1	0	-	1			
S U M M E	100	100	100	100	100	100	100	100	100	100	100	100	100	100	100	100			

Letzte/heutige Branche - Nettoeinkommen der Person (ZY090) (Betrag je Bezieher/in)

EUR/MONAT

Teilgesamtheit: Frauen ab 55 Jahren (ohne Heimbewohner) - a l t e L ä n d e r (mit West-Berlin)

	+-- ALLE --+			+ V E R H E I R A T E T E +			+----- A L L E I N S T E H E N D E N A C H F A M I L I E N S T A N D -----+											
		+-----+-----+-----+			+-----+-----+-----+			+-----+-----+-----+			+-----+-----+-----+			+-----+-----+-----+				
		Alle	55-u. 65 J.	65 u. älter	Alle	55-u. 65 J.	65 u. älter	Gesamt	55-u. 65 J.	65 u. älter	Verwitwet	55-u. 65 J.	65 u. älter	Geschieden/Getr.lebend	55-u. 65 J.	65 u. älter	Ledig	55-u. 65 J.
Basis hochger. (in Tsd.)	11902			6373	2838	3535	5529	1369	4160	3539	386	3153	1305	658	647	686	326	360
Basis ungewichtet	10237			5698	2440	3258	4539	954	3585	2897	246	2651	1070	493	577	572	215	357
Letzte/heutige Branche																		
Land-/Forstwirtschaft	780			568	673	536	951	(1135)	936	949	/	946	(1320)	/	/	(656)	/	(552)
Bergbau	(1285)			/	/	/	/	/	/	/	-	/	/	/	-	-	-	-
Industrie, Energiewirtschaft	1700			(1312)	/	(1090)	(2047)	/	(1546)	/	/	/	/	/	/	/	/	/
Industrie, Verarbeit. Gewerbe	1146			843	1170	677	1438	1554	1416	1444	(1167)	1463	1333	1481	1210	1589	(2338)	1242
Baugewerbe	1324			1176	1556	891	1545	(1256)	1631	1656	/	1686	/	/	/	/	/	/
Handel	1024			690	789	631	1379	1358	1385	1443	1415	1447	1165	1246	1084	1354	(1536)	1178
Übriges Handwerk	982			666	757	621	1309	1324	1306	1378	(1572)	1356	1058	(1090)	(1029)	(1161)	/	/
Banken, Versicherungen	1397			1011	1129	876	1838	(1929)	1805	1877	/	1918	(1574)	(1743)	(1424)	(2127)	/	(1795)
Sonstige Privatwirtschaft	1159			910	1048	771	1483	1430	1509	1531	1291	1580	1372	1437	1292	1514	1611	1371
Hauswirtschaft	801			481	557	446	1100	(1021)	1117	1140	/	1149	(1006)	(1157)	(823)	(865)	/	/
Priv. Verbände, Gewerkschaften	1286			1176	(1150)	(1224)	(1433)	/	(1391)	(1619)	/	/	/	/	/	/	/	/
Privatwirtsch. o. näh. Angabe	899			621	662	603	1179	(960)	1217	1264	/	1285	996	(854)	1059	(1070)	/	(1020)
Privatwirtschaft insgesamt	1070			787	967	670	1373	1417	1361	1397	1341	1404	1256	1348	1167	1457	1713	1239
Verbände, gemeinnützige																		
Einrichtungen	1358			1100	1235	844	1631	1656	1609	1713	/	1769	1494	1506	(1473)	(1764)	(2063)	(1268)
Kirchen	1440			1182	1352	974	1717	1901	1616	1933	/	1752	1477	(1516)	(1441)	1632	(1834)	(1478)
Post, Bahn, Telekom, Postbank	1427			1008	(1268)	880	1801	/	1837	1848	/	1853	(1606)	/	(1673)	/	/	/
Öffentlicher Dienst	1658			1367	1538	1180	1950	2133	1840	1962	1985	1956	1905	2194	1592	1991	2140	1843
Wirtschaftsuntern. öff. Hand	1468			1245	1396	1147	1919	(2241)	(1758)	(2044)	/	(2036)	(1886)	/	/	(1700)	/	/
Sonstiger öff. Dienst/ ohne nähere Angabe	1074			889	(1019)	(767)	1292	/	1229	(1175)	-	(1175)	(1351)	/	(1216)	/	/	/
Öff. Dienst/Verbände insgesamt	1561			1275	1442	1092	1860	2014	1771	1907	2001	1888	1769	1971	1546	1906	2094	1725
Nie erwerbstätig gewesen	708			272	309	252	996	/	1015	1018	/	1024	/	/	/	/	-	/
I N S G E S A M T	1181			896	1100	746	1482	1637	1431	1463	1511	1457	1440	1582	1296	1662	1901	1450



Letzte/heutige Branche - Prozentuale Verteilung der Personen

PROZENT SENKRECHT

Teilgesamtheit: Männer und Frauen ab 65 Jahren (ohne Heimbewohner) - a l t e L ä n d e r (mit West-Berlin)

	+-- alle ---+	+- LETZTE / HEUTIGE BERUFLICHE STELLUNG ("Alle" einschl. nie erwerbstätig und K.A. zur beruflichen Stellung) -----+											
		+-----+ M ä n n e r +-----+						+-----+ F r a u e n +-----+					
		Alle	Arbeiter	An- gestellte	Beamte/ Ber.-Sold	Selbst- ständige	Mit- helfende	Alle	Arbeiter	An- gestellte	Beamte/ Ber.-Sold	Selbst- ständige	Mit- helfende
Basis hochger. (in Tsd.)	13666	5971	2034	2304	743	825	9	7695	2243	4023	232	379	320
Basis ungewichtet	12622	5779	1921	2168	869	763	7	6843	1957	3568	228	337	301
Letzte/heutige Branche													
Land-/Forstwirtschaft	5	4	2	0	-	21	[76]	5	4	1	-	22	68
Bergbau	1	2	3	2	-	-	-	0	0	0	-	0	-
Industrie, Energiewirtschaft	1	2	2	2	-	0	-	0	0	1	-	0	-
Industrie, Verarbeit. Gewerbe	22	29	40	37	-	7	-	17	33	14	-	4	1
Baugewerbe	5	9	18	5	0	7	-	1	1	2	-	1	2
Handel	13	7	3	12	0	13	[13]	17	12	23	-	18	7
Übriges Handwerk	7	8	13	3	-	16	-	6	10	4	-	11	9
Banken, Versicherungen	2	3	0	6	0	2	-	2	0	4	-	2	-
Sonstige Privatwirtschaft	12	10	6	8	0	32	[12]	14	13	15	-	39	7
Hauswirtschaft	2	0	0	-	-	-	-	4	10	3	-	0	4
Priv. Verbände, Gewerkschaften	0	0	0	1	-	0	-	1	0	1	-	0	-
Privatwirtsch. o. näh. Angabe	4	3	5	2	-	1	-	5	7	4	-	2	2
Privatwirtschaft insgesamt	74	76	92	78	1	100	[100]	73	92	70	-	100	99
Verbände, gemeinnützige													
Einrichtungen	1	1	0	2	0	-	-	2	1	3	1	-	-
Kirchen	1	1	0	1	3	-	-	2	1	3	1	-	-
Post, Bahn, Telekom, Postbank	3	4	2	1	25	-	-	2	1	2	13	-	-
Öffentlicher Dienst	15	16	5	16	69	-	-	14	4	19	85	0	-
Wirtschaftsuntern. öff. Hand	1	1	0	2	1	0	-	1	0	2	1	-	-
Sonstiger öff. Dienst/ ohne nähere Angabe	1	1	0	1	0	-	-	1	0	1	-	-	-
Öff. Dienst/Verbände insgesamt	22	24	8	22	99	0	-	21	8	30	100	0	-
K.A.	1	1	0	0	-	0	-	1	1	0	-	-	1
Nie erwerbstätig gewesen	3	0	-	-	-	-	-	5	-	-	-	-	0
S U M M E	100	100	100	100	100	100	100	100	100	100	100	100	100

Letzte/heutige Branche - Nettoeinkommen der Person (ZY090) (Betrag je Bezieher/in)

EUR/MONAT

Teilgesamtheit: Männer und Frauen ab 65 Jahren (ohne Heimbewohner) - a l t e L ä n d e r (mit West-Berlin)

	+-- alle +--	+- LETZTE / HEUTIGE BERUFLICHE STELLUNG ("Alle" einschl. nie erwerbstätig und K.A. zur beruflichen Stellung) -----+											
		+----- M ä n n e r -----+						+----- F r a u e n -----+					
		Alle	Arbeiter	An- gestellte	Beamte/ Ber.-Sold	Selbst- ständige	Mit- helfende	Alle	Arbeiter	An- gestellte	Beamte/ Ber.-Sold	Selbst- ständige	Mit- helfende
Basis hochger. (in Tsd.)	13666	5971	2034	2304	743	825	9	7695	2243	4023	232	379	320
Basis ungewichtet	12622	5779	1921	2168	869	763	7	6843	1957	3568	228	337	301
Letzte/heutige Branche													
Land-/Forstwirtschaft	842	956	962	/	-	902	/	776	864	(940)	-	733	735
Bergbau	1807	1872	1597	2266	-	-	-	(1262)	/	/	-	/	-
Industrie, Energiewirtschaft	1891	2048	1730	2276	-	/	-	(1324)	/	(1425)	-	/	-
Industrie, Verarbeit. Gewerbe	1463	1741	1384	2052	-	2196	-	1096	968	1240	-	(1662)	/
Baugewerbe	1428	1461	1273	1846	/	1833	-	1241	(903)	1259	-	/	/
Handel	1183	1608	1196	1759	/	1442	/	1037	932	1063	-	1101	(1014)
Übriges Handwerk	1135	1277	1284	1433	-	1187	-	992	848	1087	-	1386	(1095)
Banken, Versicherungen	1841	2259	/	2338	/	(2045)	-	1413	/	1415	-	/	-
Sonstige Privatwirtschaft	1472	2069	1290	1838	/	2572	/	1146	845	1196	-	1577	(1145)
Hauswirtschaft	825	/	/	-	-	-	-	825	829	820	-	/	(757)
Priv. Verbände, Gewerkschaften	1639	(2438)	/	(2537)	-	/	-	1321	/	(1568)	-	/	-
Privatwirtsch. o. näh. Angabe	1074	1392	1283	1679	-	/	-	941	858	1031	-	/	/
Privatwirtschaft insgesamt	1326	1666	1332	1975	/	1752	/	1048	903	1148	-	1287	860
Verbände, gemeinnützige													
Einrichtungen	1439	1879	/	1857	/	-	-	1295	(927)	1358	/	-	-
Kirchen	1582	2429	/	(1613)	(2947)	-	-	1342	(874)	1351	/	-	-
Post, Bahn, Telekom, Postbank	1810	2002	1484	(1863)	2109	-	-	1448	(1487)	1256	(1831)	-	-
Öffentlicher Dienst	1977	2428	1577	2018	2887	-	-	1553	1122	1388	2395	/	-
Wirtschaftsuntern. öff. Hand	1829	2514	/	2469	/	/	-	1363	/	1315	/	-	-
Sonstiger öff. Dienst/ ohne nähere Angabe	1283	1680	/	(1841)	/	-	-	1021	/	1085	-	-	-
Öff. Dienst/Verbände insgesamt	1867	2318	1537	2019	2693	/	-	1472	1129	1358	2338	/	-
Nie erwerbstätig gewesen	776	/	-	-	-	-	-	775	-	-	-	-	/
I N S G E S A M T	1431	1816	1346	1984	2698	1749	/	1126	919	1209	2338	1286	870

PROZENT SENKRECHT

Letzte/heutige Branche - Prozentuale Verteilung der Personen

Teilgesamtheit: Männer ab 55 Jahren (ohne Heimbewohner) - a l t e L ä n d e r (mit West-Berlin)

	M ä n n e r - T ä t i g k e i t s n i v e a u																
	A r b e i t e r				A n g e s t e l l t e					B e a m t e , B e r u f s s o l .		S e l b s t s t ä n d i g e				M i t - h e l - f e n d e	
	Alle Männer	Ange-lernt	Fach-arbeiter	Meister/Polier	Ange-lernt	Einf./Fachkr.	Mittl./Fachkr.	Gehob./Fachkr.	Hochq./leit.	Einf./Mittl.D.	Gehob./Höher.D.	Land-wirte	Hand-werker	Verkam./Freib.	Sonst./Freib.		Gewerbe-treib.
Basis hochger. (in Tsd.)	10329	1108	2192	337	92	460	1410	891	1166	406	836	244	275	202	140	469	13
Basis ungewichtet	8899	905	1850	291	77	385	1175	762	1005	340	912	208	234	172	112	388	10
Letzte/heutige Branche	-----																
Land-/Forstwirtschaft	3	4	1	2	1	2	0	0	0	-	-	99	-	-	2	1	(65)
Bergbau	1	2	2	4	-	1	2	2	1	-	-	-	-	-	-	-	-
Industrie, Energiewirtschaft	2	1	2	2	-	1	3	4	3	-	-	-	-	-	-	1	-
Industrie, Verarbeit. Gewerbe	28	40	43	32	19	18	33	34	39	-	-	0	5	-	5	13	-
Baugewerbe	9	14	17	23	2	3	4	5	6	-	0	-	23	7	6	5	-
Handel	7	7	3	2	11	15	13	8	9	0	-	-	4	2	4	29	(9)
Übriges Handwerk	8	7	15	19	9	5	4	2	2	-	-	1	62	-	-	5	-
Banken, Versicherungen	3	-	0	1	1	5	5	6	9	-	0	-	-	-	5	8	-
Sonstige Privatwirtschaft	11	11	6	4	16	15	9	9	10	0	0	-	5	90	75	36	(26)
Hauswirtschaft	0	0	0	-	-	-	-	-	-	-	-	-	-	-	-	-	-
Priv. Verbände, Gewerkschaften	0	0	0	-	1	1	0	0	1	-	-	-	-	-	1	-	-
Privatwirtsch. o. näh. Angabe	2	5	3	5	2	3	2	2	1	-	-	-	0	-	2	2	-
Privatwirtschaft insgesamt	75	92	92	94	63	68	75	72	81	1	0	100	99	99	100	99	(100)
Verbände, gemeinnützige Einrichtungen	1	1	1	1	10	3	3	2	2	-	0	-	-	1	-	-	-
Kirchen	1	0	0	-	-	1	1	2	1	-	4	-	-	-	-	-	-
Post, Bahn, Telekom, Postbank	4	1	2	1	-	4	1	1	0	56	6	-	-	-	-	-	-
Öffentlicher Dienst	17	4	5	3	26	22	17	20	11	43	88	-	-	1	-	-	-
Wirtschaftsuntern. öff. Hand	1	-	0	-	-	1	2	3	3	-	1	-	-	-	-	0	-
Sonstiger öff. Dienst/ ohne nähere Angabe	1	0	0	1	1	1	1	1	1	-	0	-	-	-	-	-	-
Öff. Dienst/Verbände insgesamt	24	8	8	5	37	32	25	28	19	99	100	-	-	1	-	0	-
K.A.	1	1	0	1	-	0	0	0	0	-	-	-	1	-	-	1	-
Nie erwerbstätig gewesen	0	-	-	-	-	-	-	-	-	-	-	-	-	-	-	-	-
S U M M E	100	100	100	100	100	100	100	100	100	100	100	100	100	100	100	100	100

\* TNS INFRATEST SOZIALFORSCHUNG \*

Letzte/heutige Branche - Nettoeinkommen der Person (ZY090) (Betrag je Bezieher/in)

EUR/MONAT

Teilgesamtheit: Männer ab 55 Jahren (ohne Heimbewohner) - a l t e L ä n d e r (mit West-Berlin)

	M ä n n e r - T ä t i g k e i t s n i v e a u																
	A r b e i t e r				A n g e s t e l l t e					B e a m t e , B e r u f s s o l .		S e l b s t s t ä n d i g e				M i t - h e l - f e n d e	
	Alle Männer	Ange-lernt	Fach-arbeiter	Meister/Polier	Ange-lernt	Einf.Fachkr.	Mittl.Fachkr.	Gehob.Fachkr.	Hochq./leit.	Einf./Mittl.D.	Gehob./Höher.D.	Land-wirte	Hand-werker	Verkam.Freib.	Sonst.Freib.		Gewerbe-treib.
Basis hochger. (in Tsd.)	10329	1108	2192	337	92	460	1410	891	1166	406	836	244	275	202	140	469	13
Basis ungewichtet	8899	905	1850	291	77	385	1175	762	1005	340	912	208	234	172	112	388	10
Letzte/heutige Branche																	
Land-/Forstwirtschaft	1103	765	(1123)	/	/	/	/	/	/	-	-	1119	-	-	/	/	/
Bergbau	1818	(1503)	1702	/	-	/	(1965)	(2102)	/	-	-	-	-	-	-	-	-
Industrie, Energiewirtschaft	2429	/	1890	/	-	/	2155	(2728)	(3665)	-	-	-	-	-	-	/	-
Industrie, Verarbeit. Gewerbe	2034	1283	1660	1836	(1454)	1775	2133	2482	3173	-	-	/	(1392)	-	/	2707	-
Baugewerbe	1629	1084	1355	1727	/	(1040)	1854	2000	2755	-	/	-	2067	(4690)	/	(2238)	-
Handel	1749	1259	1362	/	(1500)	1422	1696	2018	2744	/	-	-	/	/	/	1532	/
Übriges Handwerk	1420	968	1412	1515	/	(1331)	1592	(1924)	(1946)	-	-	/	1481	-	-	(1375)	-
Banken, Versicherungen	2806	-	/	/	/	(1857)	2113	2655	3675	-	/	-	-	-	/	2857	-
Sonstige Privatwirtschaft	2351	1146	1429	(1876)	(886)	1232	1817	2119	3165	/	/	-	(1173)	4392	2235	2484	/
Hauswirtschaft	/	/	/	-	-	-	-	-	-	-	-	-	-	-	-	-	-
Priv. Verbände, Gewerkschaften	(2153)	/	/	-	/	/	/	/	(2692)	-	-	-	-	-	/	-	-
Privatwirtsch. o. näh. Angabe	1368	961	1295	(1831)	/	(878)	(1860)	(2090)	(2115)	-	-	-	/	-	/	/	-
Privatwirtschaft insgesamt	1918	1170	1526	1709	1274	1489	1963	2340	3104	/	/	1129	1609	4399	2183	2152	(1232)
Verbände, gemeinnützige Einrichtungen	2001	(1008)	(1529)	/	/	(1810)	1884	(1655)	(3292)	-	/	-	-	/	-	-	-
Kirchen	2695	/	/	-	-	/	(1945)	(2604)	(3339)	-	3197	-	-	-	-	-	-
Post, Bahn, Telekom, Postbank	2104	(1305)	1581	/	-	(1885)	(2037)	/	/	1974	3010	-	-	-	-	-	-
Öffentlicher Dienst	2618	1498	1692	/	(1465)	1715	1923	2532	3312	2183	3223	-	-	/	-	-	-
Wirtschaftsuntern. öff. Hand	2820	-	/	-	-	/	(2220)	(2541)	3570	-	/	-	-	-	-	/	-
Sonstiger öff. Dienst/ ohne nähere Angabe	1617	/	/	/	/	/	/	/	(1807)	-	/	-	-	-	-	-	-
Öff. Dienst/Verbände insgesamt	2495	1353	1613	(1821)	(1337)	1735	1943	2496	3299	2065	3203	-	-	/	-	/	-
Nie erwerbstätig gewesen	/	-	-	-	-	-	-	-	-	-	-	-	-	-	-	-	-
I N S G E S A M T	2054	1184	1533	1709	1298	1567	1958	2383	3142	2065	3208	1129	1604	4402	2183	2144	(1232)

Letzte/heutige Branche - Prozentuale Verteilung der Personen

PROZENT SENKRECHT

Teilgesamtheit: Frauen ab 55 Jahren (ohne Heimbewohner) - a l t e L ä n d e r (mit West-Berlin)

	Frauen - Tätigkeitsniveau																
	Arbeiter				Angestellte					Beamte, Berufssol.		Selbstständige				Mit- hel- fende	
	Ange- lernt	Fach- arbeiter	Meister/ Polier	Ange- lernt	Einf. Fachkr.	Mittl. Fachkr.	Gehob. Fachkr.	Hochq./ leit.	Einf./ Mittl.D.	Gehob./ Höher.D.	Land- wirte	Hand- werker	Verkam. Freib.	Sonst. Freib.	Gewerbe/ treib.		
Basis hochger. (in Tsd.)	11902	2220	941	17	685	2289	2694	681	258	87	393	95	52	66	94	290	375
Basis ungewichtet	10237	1891	798	15	569	1962	2350	576	211	71	355	86	42	60	83	244	349
Letzte/heutige Branche	-----																
Land-/Forstwirtschaft	4	4	1	-	1	1	0	0	-	-	-	99	-	-	-	0	68
Bergbau	0	0	-	-	-	0	0	0	-	-	-	-	-	-	0	1	-
Industrie, Energiewirtschaft	0	0	-	-	0	0	1	1	1	-	-	-	-	-	-	0	-
Industrie, Verarbeit. Gewerbe	15	35	22	(33)	12	10	13	13	11	-	-	-	4	-	3	6	1
Baugewerbe	1	1	1	(5)	1	1	2	3	0	-	-	-	2	2	-	2	2
Handel	16	9	24	-	21	28	17	14	10	-	-	-	5	-	1	30	7
Übriges Handwerk	5	5	22	(29)	3	4	3	2	2	-	-	-	75	-	4	7	9
Banken, Versicherungen	2	1	1	-	1	3	5	5	2	-	-	-	-	-	4	3	-
Sonstige Privatwirtschaft	16	17	13	(6)	21	16	16	17	25	-	-	-	11	94	81	46	7
Hauswirtschaft	4	11	4	(10)	8	3	1	0	-	-	-	1	-	-	-	1	4
Priv. Verbände, Gewerkschaften	1	1	0	-	0	1	1	2	2	-	-	-	-	1	1	1	-
Privatwirtsch. o. näh. Angabe	4	7	6	(16)	9	6	2	1	1	-	-	-	3	-	1	3	2
Privatwirtschaft insgesamt	70	90	94	(100)	78	73	61	59	54	-	-	100	100	98	95	100	99
Verbände, gemeinnützige	-----																
Einrichtungen	3	2	1	-	3	3	5	7	9	-	1	-	-	-	1	-	-
Kirchen	2	1	0	-	4	3	4	4	7	-	0	-	-	-	-	-	-
Post, Bahn, Telekom, Postbank	1	1	2	-	1	1	1	0	-	47	1	-	-	-	-	-	-
Öffentlicher Dienst	16	5	2	-	11	15	26	25	25	53	98	-	-	2	2	-	-
Wirtschaftsuntern. öff. Hand	1	0	0	-	1	2	2	3	1	-	0	-	-	-	1	-	-
Sonstiger öff. Dienst/ ohne nähere Angabe	1	0	0	-	0	2	1	1	4	-	-	-	-	-	-	-	-
Öff. Dienst/Verbände insgesamt	25	9	5	-	21	26	39	41	46	100	100	-	-	2	5	-	-
K.A.	1	1	1	-	1	0	0	-	-	-	-	-	-	-	-	-	1
Nie erwerbstätig gewesen	4	-	-	-	-	-	-	-	-	-	-	-	-	-	-	-	0
S U M M E	100	100	100	100	100	100	100	100	100	100	100	100	100	100	100	100	100

Letzte/heutige Branche - Nettoeinkommen der Person (ZY090) (Betrag je Bezieher/in)

EUR/MONAT

Teilgesamtheit: Frauen ab 55 Jahren (ohne Heimbewohner) - a l t e L ä n d e r (mit West-Berlin)

	Frauen - Tätigkeitsniveau																Mit- fende
	Alle Arbeiter				Angestellte					Beamte, Berufssol.		Selbstständige				Mit-	
	Frauen	Ange- lernt	Fach- arbeiter	Meister Polier	Ange- lernt	Einf. Fachkr.	Mittl. Fachkr.	Gehob. Fachkr.	Hochq./ leit.	Einf./ Mittl.D.	Gehob./ Höher.D.	Land- wirte	Hand- werker	Verkam. Freib.	Sonst. Freib.		
Basis hochger. (in Tsd.)	11902	2220	941	17	685	2289	2694	681	258	87	393	95	52	66	94	290	375
Basis ungewichtet	10237	1891	798	15	569	1962	2350	576	211	71	355	86	42	60	83	244	349
Letzte/heutige Branche																	
Land-/Forstwirtschaft	780	853	(833)	-	/	(991)	/	/	-	-	-	775	-	-	-	/	720
Bergbau	(1285)	/	-	-	-	/	/	/	-	-	-	-	-	-	/	/	-
Industrie, Energiewirtschaft	1700	/	-	-	/	(1469)	/	/	-	-	-	-	-	-	-	/	-
Industrie, Verarbeit. Gewerbe	1146	968	933	/	1024	1020	1356	1881	(3065)	-	-	-	/	-	/	(2138)	/
Baugewerbe	1324	(867)	/	/	/	(1145)	1227	(1107)	/	-	-	-	/	/	-	/	/
Handel	1024	875	898	-	952	943	1114	1547	(1911)	-	-	-	/	-	/	1074	(979)
Übriges Handwerk	982	852	814	/	(1052)	984	968	(2230)	/	-	-	-	1267	-	/	(1244)	1062
Banken, Versicherungen	1397	/	/	-	/	1225	1463	1548	/	-	-	-	-	-	/	/	-
Sonstige Privatwirtschaft	1159	826	795	/	1021	960	1241	1639	1966	-	-	-	/	2775	1587	1058	(983)
Hauswirtschaft	801	802	650	/	825	829	(857)	/	-	-	-	/	-	-	/	/	(659)
Priv. Verbände, Gewerkschaften	1286	(710)	/	-	/	(1128)	(1393)	(1544)	/	-	-	-	-	/	/	/	-
Privatwirtsch. o. näh. Angabe	899	801	928	/	666	953	1227	/	/	-	-	-	-	-	-	/	/
Privatwirtschaft insgesamt	1070	884	866	(1074)	950	976	1235	1683	2315	-	-	777	1324	2981	1533	1158	826
Verbände, gemeinnützige																	
Einrichtungen	1358	920	/	-	(1023)	1199	1333	1792	(2248)	-	/	-	-	-	-	-	-
Kirchen	1440	(788)	/	-	(950)	1293	1522	(1648)	(2340)	-	/	-	-	-	-	-	-
Post, Bahn, Telekom, Postbank	1427	(1119)	(1804)	-	/	(1167)	1398	/	-	1738	/	-	-	-	-	-	-
Öffentlicher Dienst	1658	1058	(1191)	-	1175	1276	1456	1812	2049	2030	2472	-	-	/	/	-	-
Wirtschaftsuntern. öff. Hand	1468	/	/	-	/	1068	1436	(1956)	/	-	/	-	-	-	/	-	-
Sonstiger öff. Dienst/ ohne nähere Angabe	1074	/	/	-	/	(1092)	(1207)	/	(1162)	-	-	-	-	-	-	-	-
Öff. Dienst/Verbände insgesamt	1561	1013	1278	-	1090	1238	1439	1783	2058	1894	2480	-	-	/	/	-	-
Nie erwerbstätig gewesen	708	-	-	-	-	-	-	-	-	-	-	-	-	-	-	-	/
<b>I N S G E S A M T</b>	<b>1181</b>	<b>895</b>	<b>887</b>	<b>(1074)</b>	<b>978</b>	<b>1045</b>	<b>1314</b>	<b>1724</b>	<b>2197</b>	<b>1894</b>	<b>2480</b>	<b>777</b>	<b>1324</b>	<b>2958</b>	<b>1569</b>	<b>1158</b>	<b>835</b>

## Zukünftige Rente / Pension - Prozentuale Verteilung der Personen

Teilgesamtheit: Männer und Frauen von 55 bis unter 65 Jahren (ohne Bezieher einer heutigen GRV, BV, AdL oder BSV/ ohne Heimbewohner) - a l t e L ä n d e r (mit West-Berlin)

	+-- ALLE +--	+----- M ä n n e r -----+					+----- F r a u e n -----+						
		Alle	55-u.	65-u.	75-u.	85 u.	65 u.	Alle	55-u.	65-u.	75-u.	85 u.	65 u.
			65 J.	75 J.	85 J.	älter	älter		65 J.	75 J.	85 J.	älter	älter
Basis hochger. (in Tsd.)	6997	3511	3511	-	-	-	-	3486	3486	-	-	-	-
Basis ungewichtet	5253	2481	2481	-	-	-	-	2772	2772	-	-	-	-
Zukünftige Rente/Pension													
-----													
GRV-Rente	88	88	88	-	-	-	-	89	89	-	-	-	-
Betriebliche Altersversorgung	20	31	31	-	-	-	-	10	10	-	-	-	-
Zusatzversorgung im ÖD	19	14	14	-	-	-	-	23	23	-	-	-	-
Beamtenpension	8	10	10	-	-	-	-	5	5	-	-	-	-
Landwirt. Altersrente	2	2	2	-	-	-	-	1	1	-	-	-	-
Berufsständische Versorgung	2	2	2	-	-	-	-	1	1	-	-	-	-
Priv. Versicherung	24	29	29	-	-	-	-	19	19	-	-	-	-
Auslandsrente	2	3	3	-	-	-	-	2	2	-	-	-	-
Riester-Rente	12	12	12	-	-	-	-	11	11	-	-	-	-
Sonst. Rente	0	0	0	-	-	-	-	0	0	-	-	-	-
S U M M E	176	191	191	-	-	-	-	162	162	-	-	-	-

Zukünftige Rente / Pension - Nettoeinkommen der Person (ZY090) (Betrag je Bezieher/in)

EUR/MONAT

Teilgesamtheit: Männer und Frauen von 55 bis unter 65 Jahren (ohne Bezieher einer heutigen GRV, BV, AdL oder BSV/ ohne Heimbewohner) - a l t e L ä n d e r (mit West-Berlin)

	+-- ALLE +--	+----- M ä n n e r -----+					+----- F r a u e n -----+						
		Alle	55-u.	65-u.	75-u.	85 u.	65 u.	Alle	55-u.	65-u.	75-u.	85 u.	65 u.
			65 J.	75 J.	85 J.	älter	älter		65 J.	75 J.	85 J.	älter	älter
Basis hochger. (in Tsd.)	6997	3511	3511	-	-	-	-	3486	3486	-	-	-	-
Basis ungewichtet	5253	2481	2481	-	-	-	-	2772	2772	-	-	-	-
Zukünftige Rente/Pension													
-----													
GRV-Rente	1806	2446	2446	-	-	-	-	1168	1168	-	-	-	-
Betriebliche Altersversorgung	2820	3145	3145	-	-	-	-	1840	1840	-	-	-	-
Zusatzversorgung im ÖD	2062	2787	2787	-	-	-	-	1625	1625	-	-	-	-
Beamtenpension	3074	3319	3319	-	-	-	-	2581	2581	-	-	-	-
Landwirt. Altersrente	1347	1791	1791	-	-	-	-	751	751	-	-	-	-
Berufsständische Versorgung	5652	6515	6515	-	-	-	-	(3432)	(3432)	-	-	-	-
Priv. Versicherung	2611	3218	3218	-	-	-	-	1668	1668	-	-	-	-
Auslandsrente	1762	2332	2332	-	-	-	-	810	810	-	-	-	-
Riester-Rente	2398	3161	3161	-	-	-	-	1584	1584	-	-	-	-
Sonst. Rente	/	/	/	-	-	-	-	/	/	-	-	-	-
I N S G E S A M T	1930	2581	2581	-	-	-	-	1242	1242	-	-	-	-



PROZENT SENKRECHT

## Zukünftige Rente / Pension - Prozentuale Verteilung der Personen

Teilgesamtheit: Männer von 55 bis unter 65 Jahren (ohne Bezieher einer heutigen GRV, BV, AdL oder BSV/ ohne Heimbewohner) - a l t e L ä n d e r (mit West-Berlin)

	+-- ALLE --+				+ V E R H E I R A T E T E +				+----- A L L E I N S T E H E N D E N A C H F A M I L I E N S T A N D -----+											
		+-----+-----+-----+				+-----+-----+-----+			+-----+-----+-----+			+-----+-----+-----+			+-----+-----+-----+					
		Alle	55-u. 65 J.	65 u. älter		Alle	55-u. 65 J.	65 u. älter	Alle	55-u. 65 J.	65 u. älter	Alle	55-u. 65 J.	65 u. älter	Alle	55-u. 65 J.	65 u. älter			
Basis hochger. (in Tsd.)	3511		2514	2514	-	998	998	-	63	63	-	521	521	-	414	414	-			
Basis ungewichtet	2481		1826	1826	-	655	655	-	39	39	-	350	350	-	266	266	-			
Zukünftige Rente/Pension																				
-----																				
GRV-Rente	88		87	87	-	89	89	-	93	93	-	90	90	-	88	88	-			
Betriebliche Altersversorgung	31		34	34	-	22	22	-	21	21	-	23	23	-	21	21	-			
Zusatzversorgung im ÖD	14		14	14	-	13	13	-	3	3	-	13	13	-	15	15	-			
Beamtenpension	10		11	11	-	8	8	-	4	4	-	8	8	-	9	9	-			
Landwirt. Altersrente	2		2	2	-	2	2	-	-	-	-	1	1	-	2	2	-			
Berufsständische Versorgung	2		3	3	-	2	2	-	5	5	-	2	2	-	1	1	-			
Priv. Versicherung	29		32	32	-	23	23	-	29	29	-	21	21	-	24	24	-			
Auslandsrente	3		3	3	-	3	3	-	3	3	-	3	3	-	2	2	-			
Riester-Rente	12		13	13	-	9	9	-	9	9	-	6	6	-	13	13	-			
Sonst. Rente	0		0	0	-	0	0	-	-	-	-	-	-	-	0	0	-			
S U M M E	191		199	199	-	171	171	-	166	166	-	167	167	-	175	175	-			

Zukünftige Rente / Pension - Nettoeinkommen der Person (ZY090) (Betrag je Bezieher/in)

EUR/MONAT

Teilgesamtheit: Männer von 55 bis unter 65 Jahren (ohne Bezieher einer heutigen GRV, BV, AdL oder BSV/ ohne Heimbewohner) - a l t e L ä n d e r (mit West-Berlin)

	+-- ALLE --+				+ V E R H E I R A T E T E +				+----- A L L E I N S T E H E N D E N A C H F A M I L I E N S T A N D -----+											
		+-----+ Gesamt			+-----+ Verwitwet			+-----+ Geschieden/Getr.lebend			+-----+ Ledig									
		Alle	55-u. 65 J.	65 u. älter	Alle	55-u. 65 J.	65 u. älter	Alle	55-u. 65 J.	65 u. älter	Alle	55-u. 65 J.	65 u. älter							
Basis hochger. (in Tsd.)	3511	2514	2514	-	998	998	-	63	63	-	521	521	-	414	414	-				
Basis ungewichtet	2481	1826	1826	-	655	655	-	39	39	-	350	350	-	266	266	-				
Zukünftige Rente/Pension																				
-----																				
GRV-Rente	2446	2685	2685	-	1860	1860	-	2152	2152	-	1955	1955	-	1689	1689	-				
Betriebliche Altersversorgung	3145	3290	3290	-	2577	2577	-	/	/	-	2735	2735	-	2130	2130	-				
Zusatzversorgung im ÖD	2787	2920	2920	-	2420	2420	-	/	/	-	2667	2667	-	2149	2149	-				
Beamtenpension	3319	3384	3384	-	3088	3088	-	/	/	-	(3323)	(3323)	-	(2848)	(2848)	-				
Landwirt. Altersrente	1791	1886	1886	-	/	/	-	-	-	-	/	/	-	/	/	-				
Berufsständische Versorgung	6515	6604	6604	-	(6177)	(6177)	-	/	/	-	/	/	-	/	/	-				
Priv. Versicherung	3218	3354	3354	-	2741	2741	-	(3288)	(3288)	-	2999	2999	-	2350	2350	-				
Auslandsrente	2332	2589	2589	-	(1602)	(1602)	-	/	/	-	(1982)	(1982)	-	/	/	-				
Riester-Rente	3161	3347	3347	-	2519	2519	-	/	/	-	(2736)	(2736)	-	2192	2192	-				
Sonst. Rente	/	/	/	-	/	/	-	-	-	-	-	-	-	/	/	-				
I N S G E S A M T	2581	2810	2810	-	2000	2000	-	2187	2187	-	2156	2156	-	1771	1771	-				

PROZENT SENKRECHT

## Zukünftige Rente / Pension - Prozentuale Verteilung der Personen

Teilgesamtheit: Frauen von 55 bis unter 65 Jahren (ohne Bezieher einer heutigen GRV, BV, AdL oder BSV/ ohne Heimbewohner) - a l t e L ä n d e r (mit West-Berlin)

	+-- ALLE --+				+ V E R H E I R A T E T E +			+----- A L L E I N S T E H E N D E N A C H F A M I L I E N S T A N D -----+											
		+-----+-----+-----+			Alle	+-----+-----+-----+			+-----+-----+-----+			+-----+-----+-----+			+-----+-----+-----+				
		Alle	55-u. 65 J.	65 u. älter		Alle	55-u. 65 J.	65 u. älter	Alle	55-u. 65 J.	65 u. älter	Alle	55-u. 65 J.	65 u. älter	Alle	55-u. 65 J.	65 u. älter		
Basis hochger. (in Tsd.)	3486				2372	2372	-	1114	1114	-	303	303	-	534	534	-	277	277	-
Basis ungewichtet	2772				2001	2001	-	771	771	-	193	193	-	398	398	-	180	180	-
Zukünftige Rente/Pension																			
GRV-Rente	89				87	87	-	92	92	-	94	94	-	93	93	-	90	90	-
Betriebliche Altersversorgung	10				8	8	-	14	14	-	12	12	-	13	13	-	18	18	-
Zusatzversorgung im ÖD	23				21	21	-	29	29	-	20	20	-	28	28	-	39	39	-
Beamtenpension	5				4	4	-	7	7	-	4	4	-	8	8	-	11	11	-
Landwirt. Altersrente	1				2	2	-	1	1	-	1	1	-	1	1	-	-	-	-
Berufsständische Versorgung	1				1	1	-	1	1	-	-	-	-	1	1	-	4	4	-
Priv. Versicherung	19				16	16	-	25	25	-	14	14	-	25	25	-	38	38	-
Auslandsrente	2				2	2	-	2	2	-	2	2	-	1	1	-	2	2	-
Riester-Rente	11				11	11	-	12	12	-	9	9	-	14	14	-	13	13	-
Sonst. Rente	0				0	0	-	0	0	-	1	1	-	-	-	-	-	-	-
S U M M E	162				151	151	-	184	184	-	155	155	-	184	184	-	214	214	-

Zukünftige Rente / Pension - Nettoeinkommen der Person (ZY090) (Betrag je Bezieher/in)

EUR/MONAT

Teilgesamtheit: Frauen von 55 bis unter 65 Jahren (ohne Bezieher einer heutigen GRV, BV, AdL oder BSV/ ohne Heimbewohner) - a l t e L ä n d e r (mit West-Berlin)

	+-- ALLE --+				+ V E R H E I R A T E T E +			+----- A L L E I N S T E H E N D E N A C H F A M I L I E N S T A N D -----+											
		+-----+-----+-----+				+-----+-----+-----+			+-----+-----+-----+			+-----+-----+-----+			+-----+-----+-----+				
		Alle	55-u. 65 J.	65 u. älter		Alle	55-u. 65 J.	65 u. älter	Gesamt	Verwitwet		Geschieden/Getr.lebend			Ledig				
Basis hochger. (in Tsd.)	3486		2372	2372	-	1114	1114	-	303	303	-	534	534	-	277	277	-		
Basis ungewichtet	2772		2001	2001	-	771	771	-	193	193	-	398	398	-	180	180	-		
Zukünftige Rente/Pension																			
GRV-Rente	1168		925	925	-	1656	1656	-	1526	1526	-	1599	1599	-	1920	1920	-		
Betriebliche Altersversorgung	1840		1607	1607	-	2136	2136	-	(2252)	(2252)	-	2002	2002	-	2235	2235	-		
Zusatzversorgung im ÖD	1625		1364	1364	-	2024	2024	-	2053	2053	-	1889	1889	-	2197	2197	-		
Beamtenpension	2581		2359	2359	-	2839	2839	-	/	/	-	3000	3000	-	(2435)	(2435)	-		
Landwirt. Altersrente	751		667	667	-	/	/	-	/	/	-	/	/	-	-	-	-		
Berufsständische Versorgung	(3432)		(3710)	(3710)	-	(3120)	(3120)	-	-	-	-	/	/	-	/	/	-		
Priv. Versicherung	1668		1350	1350	-	2109	2109	-	(2356)	(2356)	-	1981	1981	-	2173	2173	-		
Auslandsrente	810		(678)	(678)	-	(1118)	(1118)	-	/	/	-	/	/	-	/	/	-		
Riester-Rente	1584		1241	1241	-	2226	2226	-	(2652)	(2652)	-	2192	2192	-	(1982)	(1982)	-		
Sonst. Rente	/		/	/	-	/	/	-	/	/	-	-	-	-	-	-	-		
I N S G E S A M T	1242		999	999	-	1726	1726	-	1569	1569	-	1682	1682	-	1976	1976	-		

## Zukünftige Rente / Pension - Prozentuale Verteilung der Personen

PROZENT SENKRECHT

Teilgesamtheit: Männer von 55 bis unter 65 Jahren (ohne Bezieher einer heutigen GRV, BV, AdL oder BSV/ ohne Heimbewohner) - a l t e L ä n d e r (mit West-Berlin)

	M ä n n e r - T ä t i g k e i t s n i v e a u																
	Alle Männer	Arbeiter			Angestellte					Beamte, Berufssol.		Selbstständige				Mit-	
		Ange-lernt	Fach-arbeiter	Meister/Polier	Ange-lernt	Einf.Fachkr.	Mittl.Fachkr.	Gehob.Fachkr.	Hochq./leit.	Einf./Mittl.D.	Gehob./Höher.D.	Land-wirte	Hand-werker	Verkam.Freib.	Sonst.Freib.	Gewerbe-treib.	hel-fende
Basis hochger. (in Tsd.)	3511	397	760	61	35	187	501	307	420	88	275	57	95	66	67	176	1
Basis ungewichtet	2481	259	550	43	25	135	353	217	307	60	201	40	65	48	46	117	1
Zukünftige Rente/Pension																	
GRV-Rente	88	99	99	97	(100)	99	99	98	96	23	19	37	98	43	83	93	[100]
Betriebliche Altersversorgung	31	21	36	27	(10)	30	40	43	55	-	1	3	18	10	18	21	-
Zusatzversorgung im ÖD	14	4	6	6	(22)	29	26	35	22	-	2	-	-	8	9	3	-
Beamtenpension	10	-	-	-	(5)	-	-	0	-	100	99	-	-	-	-	-	-
Landwirt. Altersrente	2	1	-	-	-	-	1	0	-	-	-	100	-	-	-	1	[100]
Berufsständische Versorgung	2	-	-	-	-	-	0	3	3	-	-	-	-	94	4	1	-
Priv. Versicherung	29	9	22	32	(18)	17	29	36	48	30	29	44	41	40	46	46	-
Auslandsrente	3	4	2	9	(4)	4	1	2	5	-	0	-	8	1	5	4	-
Riester-Rente	12	7	12	18	(7)	11	12	9	23	9	17	9	7	4	9	5	-
Sonst. Rente	0	-	0	-	-	0	0	-	-	-	-	-	1	-	-	1	-
S U M M E	191	145	178	189	164	190	210	227	250	162	167	193	174	200	173	174	200

Zukünftige Rente / Pension - Nettoeinkommen der Person (ZY090) (Betrag je Bezieher/in)

EUR/MONAT

Teilgesamtheit: Männer von 55 bis unter 65 Jahren (ohne Bezieher einer heutigen GRV, BV, AdL oder BSV/ ohne Heimbewohner) - a l t e L ä n d e r (mit West-Berlin)

	M ä n n e r - T ä t i g k e i t s n i v e a u																Mit- hel- fende
	Alle Männer	A r b e i t e r			A n g e s t e l l t e					B e a m t e , B e r u f s s o l .			S e l b s t s t ä n d i g e				
	Ange- lernt	Fach- arbeiter	Meister Polier	Ange- lernt	Einf. Fachkr.	Mittl. Fachkr.	Gehob. Fachkr.	Hochq./ leit.	Einf./ Mittl.D.	Gehob./ Höher.D.	Land- wirte	Hand- werker	Verkam. Freib.	Sonst. Freib.	Gewerbe treib.		
Basis hochger. (in Tsd.)	3511	397	760	61	35	187	501	307	420	88	275	57	95	66	67	176	1
Basis ungewichtet	2481	259	550	43	25	135	353	217	307	60	201	40	65	48	46	117	1
Zukünftige Rente/Pension																	
GRV-Rente	2446	1284	1840	2302	(1325)	1763	2387	3054	4369	(2357)	3368	(2006)	2148	(6181)	2329	2768	/
Betriebliche Altersversorgung	3145	1760	2222	(3145)	/	2323	2787	3572	4940	-	/	/	(3343)	/	/	(3749)	-
Zusatzversorgung im ÖD	2787	(1586)	1913	/	/	1972	2265	3023	4201	-	-	-	-	/	/	/	-
Beamtenpension	3319	-	-	-	/	-	-	/	-	2372	3637	-	-	-	-	-	-
Landwirt. Altersrente	1791	/	-	-	-	-	/	/	-	-	-	1780	-	-	-	/	/
Berufsständische Versorgung	6515	-	-	-	-	-	/	/	/	-	-	-	-	6731	/	/	-
Priv. Versicherung	3218	(1756)	2169	(2869)	/	(1926)	2661	3376	4842	(2525)	3723	(1950)	(2496)	(6125)	(2471)	3367	-
Auslandsrente	2332	(1311)	(1949)	/	/	/	/	/	(4205)	-	/	-	/	/	/	/	-
Riester-Rente	3161	(1486)	2173	/	/	(2318)	2675	(3319)	4849	/	3778	/	/	/	/	/	-
Sonst. Rente	/	-	/	-	-	/	/	-	-	-	-	-	/	-	-	/	-
<b>I N S G E S A M T</b>	<b>2581</b>	<b>1281</b>	<b>1838</b>	<b>2299</b>	<b>1325</b>	<b>1752</b>	<b>2387</b>	<b>3078</b>	<b>4414</b>	<b>2372</b>	<b>3623</b>	<b>1780</b>	<b>2148</b>	<b>6576</b>	<b>2486</b>	<b>2840</b>	<b>/</b>

## Zukünftige Rente / Pension - Prozentuale Verteilung der Personen

PROZENT SENKRECHT

Teilgesamtheit: Frauen von 55 bis unter 65 Jahren (ohne Bezieher einer heutigen GRV, BV, AdL oder BSV/ ohne Heimbewohner) - a l t e L ä n d e r (mit West-Berlin)

	Frauen - Tätigkeitsniveau																
	Alle Frauen	Arbeiter			Angestellte					Beamte, Berufssol.		Selbstständige				Mit-	
		Ange-lernt	Fach-arbeiter	Meister-Polier	Ange-lernt	Einf.-Fachkr.	Mittl.-Fachkr.	Gehob.-Fachkr.	Hochq./leit.	Einf./Mittl.D.	Gehob./Höher.D.	Land-wirte	Hand-werker	Verkam.-Freib.	Sonst.-Freib.	Gewerbe-treib.	hel-fende
Basis hochger. (in Tsd.)	3486	477	275	6	181	701	887	252	111	27	158	10	15	28	53	97	49
Basis ungewichtet	2772	370	220	5	150	570	708	198	83	19	128	7	11	23	46	77	43
Zukünftige Rente/Pension																	
GRV-Rente	89	93	96	[100]	97	97	99	95	95	(24)	19	[61]	(100)	(44)	94	79	77
Betriebliche Altersversorgung	10	7	9	-	8	11	14	19	25	-	-	-	-	(15)	3	1	4
Zusatzversorgung im ÖD	23	7	5	-	17	27	42	42	46	(14)	3	-	-	(4)	6	5	-
Beamtenpension	5	-	-	-	-	-	-	-	-	(89)	99	-	-	-	-	-	-
Landwirt. Altersrente	1	0	0	-	-	0	0	-	-	-	-	[100]	-	-	-	1	64
Berufsständische Versorgung	1	-	-	-	-	-	-	3	5	-	-	-	-	(70)	2	-	-
Priv. Versicherung	19	10	12	[30]	14	18	24	31	27	(24)	25	-	-	(42)	38	26	23
Auslandsrente	2	2	2	-	1	1	1	3	1	-	-	-	-	(4)	-	7	5
Riester-Rente	11	5	9	[21]	13	12	12	16	15	(20)	22	-	-	(4)	10	6	15
Sonst. Rente	0	-	1	-	1	-	-	-	-	-	-	-	-	-	2	-	-
<b>S U M M E</b>	<b>162</b>	<b>124</b>	<b>134</b>	<b>151</b>	<b>152</b>	<b>166</b>	<b>192</b>	<b>208</b>	<b>213</b>	<b>171</b>	<b>167</b>	<b>161</b>	<b>100</b>	<b>183</b>	<b>154</b>	<b>125</b>	<b>188</b>

Zukünftige Rente / Pension - Nettoeinkommen der Person (ZY090) (Betrag je Bezieher/in)

EUR/MONAT

Teilgesamtheit: Frauen von 55 bis unter 65 Jahren (ohne Bezieher einer heutigen GRV, BV, AdL oder BSV/ ohne Heimbewohner) - a l t e L ä n d e r (mit West-Berlin)

	Frauen - Tätigkeitsniveau																
	Alle Arbeiter				Angestellte					Beamte, Berufssol.		Selbstständige				Mithelfende	
	Frauen	Ange-lernt	Fach-arbeiter	Meister/Polier	Ange-lernt	Einf./Fachkr.	Mittl./Fachkr.	Gehob./Fachkr.	Hochq./leit.	Einf./Mittl.D.	Gehob./Höher.D.	Land-wirte	Hand-werker	Verkam./Freib.	Sonst./Freib.		Gewerbe-treib.
Basis hochger. (in Tsd.)	3486	477	275	6	181	701	887	252	111	27	158	10	15	28	53	97	49
Basis ungewichtet	2772	370	220	5	150	570	708	198	83	19	128	7	11	23	46	77	43
Zukünftige Rente/Pension																	
GRV-Rente	1168	703	737	/	880	965	1316	1993	2857	/	(2681)	/	(1003)	(1621)	1670	1085	573
Betriebliche Altersversorgung	1840	(1188)	(1044)	-	(1414)	1357	1777	2597	(3818)	-	-	-	-	/	/	/	/
Zusatzversorgung im ÖD	1625	(895)	(1166)	-	(1164)	1290	1566	2112	2935	/	/	-	-	/	/	/	-
Beamtenpension	2581	-	-	-	-	-	-	-	-	(2123)	2658	-	-	-	-	-	-
Landwirt. Altersrente	751	/	/	-	-	/	/	-	-	-	-	/	-	-	-	/	(568)
Berufsständische Versorgung	(3432)	-	-	-	-	-	-	/	/	-	-	-	-	(3839)	/	-	-
Priv. Versicherung	1668	875	(997)	/	(1025)	1278	1535	2403	(3512)	/	(2581)	-	-	/	(2112)	(1488)	/
Auslandsrente	810	/	/	-	/	/	/	/	/	-	-	-	-	/	-	/	/
Riester-Rente	1584	(803)	(847)	/	(1096)	1082	1467	(2437)	(4178)	/	(2568)	-	-	/	/	/	/
Sonst. Rente	/	-	/	-	/	-	-	-	-	-	-	-	-	-	/	-	-
<b>I N S G E S A M T</b>	<b>1242</b>	<b>703</b>	<b>737</b>	<b>/</b>	<b>880</b>	<b>961</b>	<b>1316</b>	<b>1977</b>	<b>2857</b>	<b>(2108)</b>	<b>2621</b>	<b>(975)</b>	<b>(1003)</b>	<b>3185</b>	<b>1670</b>	<b>1061</b>	<b>520</b>



Versicherungsjahre der GRV-Rentner (ohne reine KLG) - Prozentuale Verteilung der Personen

Teilgesamtheit: Männer und Frauen ab 55 Jahren (ohne Heimbewohner) - a l t e L ä n d e r (mit West-Berlin)

	+-- ALLE +--	+----- M ä n n e r -----+						+----- F r a u e n -----+					
		Alle	55-u.	65-u.	75-u.	85 u.	65 u.	Alle	55-u.	65-u.	75-u.	85 u.	65 u.
			65 J.	75 J.	85 J.	älter	älter		65 J.	75 J.	85 J.	älter	älter
Basis hochger. (in Tsd.)	22232	10329	4359	3234	2219	518	5971	11902	4208	3542	2944	1209	7695
Basis ungewichtet	19136	8899	3120	3333	1815	631	5779	10237	3394	3280	2231	1332	6843
Versicherungsjahre von GRV-Rentner/innen													
Mit eigener GRV-Rente und Angabe zu Versicherungsjahren													
Basis hochger. (in Tsd.)	11500	5389	597	2571	1806	416	4793	6110	528	2655	2164	763	5582
(in %)	52	52	14	80	81	80	80	51	13	75	74	63	73
Basis ungewichtet	10352	4955	440	2579	1438	498	4515	5397	464	2444	1645	844	4933
-----													
1 - u. 5 Jahre	0	-	-	-	-	-	-	0	-	0	-	0	0
5 - u. 15 Jahre	16	5	3	5	6	4	6	25	6	22	30	31	26
15 - u. 25 Jahre	13	6	8	5	5	7	5	20	14	19	19	27	20
25 - u. 35 Jahre	13	8	16	7	7	7	7	17	24	16	16	16	16
35 - u. 45 Jahre	33	38	43	36	38	37	37	28	44	30	25	20	27
45 Jahre und mehr	26	43	29	47	43	44	45	11	12	14	10	5	11
I N S G E S A M T	100	100	100	100	100	100	100	100	100	100	100	100	100
K.A. - Versicherungsjahre	13	9	14	8	9	9	8	17	19	15	16	24	17
Versicherungsjahre je Rentn.	33	40	38	40	40	40	40	27	33	28	25	23	26

-----  
 Versicherungsjahre der GRV-Rentner (ohne reine KLG) - Nettoeinkommen der Person (ZY090) (Betrag je Bezieher/in)

EUR/MONAT

Teilgesamtheit: Männer und Frauen ab 55 Jahren (ohne Heimbewohner) - a l t e L ä n d e r (mit West-Berlin)

	+-- ALLE +--	+----- M ä n n e r -----+						+----- F r a u e n -----+					
		Alle	55-u.		65-u.		75-u.		85 u.		65 u.		
			65 J.	75 J.	85 J.	älter	älter	Alle	65 J.	75 J.	85 J.	älter	älter
Basis hochger. (in Tsd.)	22232	10329	4359	3234	2219	518	5971	11902	4208	3542	2944	1209	7695
Basis ungewichtet	19136	8899	3120	3333	1815	631	5779	10237	3394	3280	2231	1332	6843
Versicherungsjahre von GRV-Rentner/innen													
Mit eigener GRV-Rente und Angabe zu Versicherungsjahren													
Basis hochger. (in Tsd.)	11500	5389	597	2571	1806	416	4793	6110	528	2655	2164	763	5582
(in %)	52	52	14	80	81	80	80	51	13	75	74	63	73
Basis ungewichtet	10352	4955	440	2579	1438	498	4515	5397	464	2444	1645	844	4933
-----													
1 - u. 5 Jahre	/	-	-	-	-	-	-	/	-	/	-	/	/
5 - u. 15 Jahre	1022	2060	(590)	2138	2190	(2211)	2164	825	(533)	664	861	1147	830
15 - u. 25 Jahre	1088	1446	923	1597	1499	1453	1545	997	867	848	1020	1363	1005
25 - u. 35 Jahre	1254	1526	1182	1615	1651	1577	1626	1137	977	1059	1213	1354	1160
35 - u. 45 Jahre	1540	1702	1451	1724	1758	1743	1739	1348	1116	1304	1451	1557	1384
45 Jahre und mehr	1669	1742	1652	1753	1728	1817	1749	1416	1248	1460	1344	1674	1434
I N S G E S A M T	1362	1685	1331	1742	1717	1734	1732	1102	999	1034	1125	1318	1112
K.A. - Versicherungsjahre	1130	1430	948	1690	1369	1422	1540	1000	863	886	1041	1221	1015

-----  
 Versicherungsjahre der GRV-Rentner (ohne reine KLG) - Anteil der eigenen GRV-Rente (brutto) am Bruttoeinkommen der Person (%)

Teilgesamtheit: Männer und Frauen ab 55 Jahren (ohne Heimbewohner) - a l t e L ä n d e r (mit West-Berlin)

	+-- ALLE --+	+----- M ä n n e r -----+						+----- F r a u e n -----+					
		Alle	55-u. 65 J.	65-u. 75 J.	75-u. 85 J.	85 u. älter	65 u. älter	Alle	55-u. 65 J.	65-u. 75 J.	75-u. 85 J.	85 u. älter	65 u. älter
Basis hochger. (in Tsd.)	22232	10329	4359	3234	2219	518	5971	11902	4208	3542	2944	1209	7695
Basis ungewichtet	19136	8899	3120	3333	1815	631	5779	10237	3394	3280	2231	1332	6843
Versicherungsjahre von GRV-Rentner/innen													
Mit eigener GRV-Rente und Angabe zu Versicherungsjahren													
Basis hochger. (in Tsd.)	11500	5389	597	2571	1806	416	4793	6110	528	2655	2164	763	5582
(in %)	52	52	14	80	81	80	80	51	13	75	74	63	73
Basis ungewichtet	10352	4955	440	2579	1438	498	4515	5397	464	2444	1645	844	4933
-----													
1 - u. 5 Jahre	87	-	-	-	-	-	-	87	-	100	-	61	87
5 - u. 15 Jahre	48	20	73	19	13	12	16	54	74	62	52	36	53
15 - u. 25 Jahre	58	53	72	50	49	48	49	60	76	66	58	41	59
25 - u. 35 Jahre	69	73	83	70	69	64	69	68	76	71	65	55	67
35 - u. 45 Jahre	75	78	80	76	79	79	77	71	78	73	68	66	70
45 Jahre und mehr	80	82	81	81	83	83	82	73	79	74	72	65	73
I N S G E S A M T	68	74	79	72	74	74	73	63	77	68	60	46	62
K.A. - Versicherungsjahre	59	63	76	56	63	68	60	57	76	64	54	40	55

PROZENT SENKRECHT

Versicherungsjahre der GRV-Rentner (ohne reine KLG) - Prozentuale Verteilung der Personen

Teilgesamtheit: Männer ab 55 Jahren (ohne Heimbewohner) - a l t e L ä n d e r (mit West-Berlin)

	+-- ALLE +--			+ V E R H E I R A T E T E +			+----- A L L E I N S T E H E N D E N A C H F A M I L I E N S T A N D -----+											
		+-----+-----+-----+			+-----+-----+-----+			+-----+-----+-----+			+-----+-----+-----+			+-----+-----+-----+				
		Alle	55-u. 65 J.	65 u. älter	Alle	55-u. 65 J.	65 u. älter	Gesamt	55-u. 65 J.	65 u. älter	Verwitwet	55-u. 65 J.	65 u. älter	Geschieden/Getr.lebend	55-u. 65 J.	65 u. älter	Ledig	55-u. 65 J.
Basis hochger. (in Tsd.)	10329			7494	3073	4420	2836	1285	1551	810	93	718	1209	683	526	817	510	307
Basis ungewichtet	8899			6517	2267	4250	2382	853	1529	827	57	770	945	467	478	610	329	281
Versicherungsjahre von GRV-Rentner/innen																		
Mit eigener GRV-Rente und Angabe zu Versicherungsjahren																		
Basis hochger. (in Tsd.)	5389			3996	392	3604	1393	205	1188	597	22	576	493	112	381	303	71	232
(in %)	52			53	13	82	49	16	77	74	24	80	41	16	72	37	14	76
Basis ungewichtet	4955			3664	299	3365	1291	141	1150	617	13	604	419	82	337	255	46	209
-----																		
1 - u. 5 Jahre	-			-	-	-	-	-	-	-	-	-	-	-	-	-	-	-
5 - u. 15 Jahre	5			5	2	6	6	6	6	5	-	5	6	2	7	6	13	4
15 - u. 25 Jahre	6			5	6	5	7	12	6	4	-	4	8	11	8	9	18	6
25 - u. 35 Jahre	8			7	14	7	10	21	8	7	(32)	6	12	20	9	12	19	10
35 - u. 45 Jahre	38			38	49	37	37	33	38	36	(13)	37	36	37	36	41	34	43
45 Jahre und mehr	43			44	30	46	41	28	43	48	(55)	48	38	29	40	32	17	36
I N S G E S A M T	100			100	100	100	100	100	100	100	100	100	100	100	100	100	100	100
K.A. - Versicherungsjahre	9			7	11	7	14	20	13	11	(13)	11	17	24	15	12	16	11
Versicherungsjahre je Rentn.	40			40	39	40	39	36	39	40	(40)	40	38	37	38	37	32	39

Versicherungsjahre der GRV-Rentner (ohne reine KLG) - Nettoeinkommen der Person (ZY090) (Betrag je Bezieher/in)

EUR/MONAT

Teilgesamtheit: Männer ab 55 Jahren (ohne Heimbewohner) - a l t e L ä n d e r (mit West-Berlin)

	+-- ALLE --+				+ V E R H E I R A T E T E +				+----- A L L E I N S T E H E N D E N A C H F A M I L I E N S T A N D -----+											
		+-----+ Gesamt			+-----+ Verwitwet			+-----+ Geschieden/Getr.lebend						+-----+ Ledig						
		Alle	55-u. 65 J.	65 u. älter	Alle	55-u. 65 J.	65 u. älter	Alle	55-u. 65 J.	65 u. älter	Alle	55-u. 65 J.	65 u. älter	Alle	55-u. 65 J.	65 u. älter				
Basis hochger. (in Tsd.)	10329		7494	3073	4420		2836	1285	1551	810	93	718	1209	683	526	817	510	307		
Basis ungewichtet	8899		6517	2267	4250		2382	853	1529	827	57	770	945	467	478	610	329	281		
Versicherungsjahre von GRV-Rentner/innen																				
Mit eigener GRV-Rente und Angabe zu Versicherungsjahren																				
Basis hochger. (in Tsd.)	5389		3996	392	3604		1393	205	1188	597	22	576	493	112	381	303	71	232		
(in %)	52		53	13	82		49	16	77	74	24	80	41	16	72	37	14	76		
Basis ungewichtet	4955		3664	299	3365		1291	141	1150	617	13	604	419	82	337	255	46	209		
-----																				
1 - u. 5 Jahre	-		-	-	-		-	-	-	-	-	-	-	-	-	-	-	-		
5 - u. 15 Jahre	2060		2201	/	2264		1685	/	1862	2056	-	2056	(1663)	/	(1750)	(1114)	/	(1553)		
15 - u. 25 Jahre	1446		1470	(930)	1540		1390	(916)	1560	(1842)	-	(1842)	1413	/	(1631)	(959)	/	(965)		
25 - u. 35 Jahre	1526		1616	1271	1693		1335	(1072)	1456	1559	/	1642	1263	(1069)	1386	1195	(1034)	(1287)		
35 - u. 45 Jahre	1702		1751	1498	1787		1560	1322	1597	1737	/	1739	1418	1282	1459	1459	(1366)	1481		
45 Jahre und mehr	1742		1785	1712	1790		1609	1530	1618	1767	/	1770	1462	(1461)	1462	1423	/	1405		
I N S G E S A M T	1685		1745	1421	1782		1523	1177	1588	1729	(1427)	1741	1385	1153	1461	1357	1145	1425		
K.A. - Versicherungsjahre	1430		1502	976	1597		1329	922	1453	1496	/	1522	1170	(888)	1316	1419	/	(1608)		

-----  
 Versicherungsjahre der GRV-Rentner (ohne reine KLG) - Anteil der eigenen GRV-Rente (brutto) am Bruttoeinkommen der Person (%)

Teilgesamtheit: Männer ab 55 Jahren (ohne Heimbewohner) - a l t e L ä n d e r (mit West-Berlin)

	+-- ALLE --+			+ V E R H E I R A T E T E +			+----- A L L E I N S T E H E N D E N A C H F A M I L I E N S T A N D -----+									
		+-----+ Gesamt		+-----+ Verwitwet		+-----+ Geschieden/Getr.lebend			+-----+ Ledig							
		Alle	55-u. 65 J.	65 u. älter	Alle	55-u. 65 J.	65 u. älter	Alle	55-u. 65 J.	65 u. älter	Alle	55-u. 65 J.	65 u. älter			
Basis hochger. (in Tsd.)	10329	7494	3073	4420	2836	1285	1551	810	93	718	1209	683	526	817	510	307
Basis ungewichtet	8899	6517	2267	4250	2382	853	1529	827	57	770	945	467	478	610	329	281
Versicherungsjahre von GRV-Rentner/innen																
Mit eigener GRV-Rente und Angabe zu Versicherungsjahren																
Basis hochger. (in Tsd.)	5389	3996	392	3604	1393	205	1188	597	22	576	493	112	381	303	71	232
(in %)	52	53	13	82	49	16	77	74	24	80	41	16	72	37	14	76
Basis ungewichtet	4955	3664	299	3365	1291	141	1150	617	13	604	419	82	337	255	46	209
-----																
1 - u. 5 Jahre	-	-	-	-	-	-	-	-	-	-	-	-	-	-	-	-
5 - u. 15 Jahre	20	18	64	16	27	79	17	11	-	11	29	79	24	49	79	20
15 - u. 25 Jahre	53	54	75	51	51	68	44	40	-	40	46	63	39	68	73	63
25 - u. 35 Jahre	73	72	82	70	73	85	68	66	81	63	76	88	69	76	83	72
35 - u. 45 Jahre	78	78	81	78	77	77	77	74	61	74	78	76	79	80	80	80
45 Jahre und mehr	82	82	82	82	81	80	81	79	76	79	82	79	83	84	86	84
I N S G E S A M T	74	74	81	74	72	77	71	69	75	69	72	77	70	77	79	76
K.A. - Versicherungsjahre	63	64	81	61	61	72	58	55	75	54	63	73	58	70	70	69

Versicherungsjahre der GRV-Rentner (ohne reine KLG) - Prozentuale Verteilung der Personen

Teilgesamtheit: Frauen ab 55 Jahren (ohne Heimbewohner) - a l t e L ä n d e r (mit West-Berlin)

	+-- ALLE --+				+ V E R H E I R A T E T E +			+----- A L L E I N S T E H E N D E N A C H F A M I L I E N S T A N D -----+										
		Alle	+-----+ 55-u.   65 u. 65 J.   älter		+-----+ Gesamt Alle   55-u.   65 u. 65 J.   älter			+-----+ Verwitwet Alle   55-u.   65 u. 65 J.   älter			+-----+ Geschieden/Getr.lebend Alle   55-u.   65 u. 65 J.   älter			+-----+ Ledig Alle   55-u.   65 u. 65 J.   älter				
Basis hochger. (in Tsd.)	11902	6373	2838	3535	5529	1369	4160	3539	386	3153	1305	658	647	686	326	360		
Basis ungewichtet	10237	5698	2440	3258	4539	954	3585	2897	246	2651	1070	493	577	572	215	357		
Versicherungsjahre von GRV-Rentner/innen																		
Mit eigener GRV-Rente und Angabe zu Versicherungsjahren																		
Basis hochger. (in Tsd.)	6110	3007	355	2651	3103	173	2931	2221	60	2161	563	76	487	320	36	283		
(in %)	51	47	13	75	56	13	70	63	16	69	43	12	75	47	11	79		
Basis ungewichtet	5397	2770	339	2431	2627	125	2502	1830	39	1791	493	61	432	304	25	279		
-----																		
1 - u. 5 Jahre	0	0	-	0	-	-	-	-	-	-	-	-	-	-	-	-		
5 - u. 15 Jahre	25	28	7	31	21	3	23	28	3	29	6	2	6	3	(7)	3		
15 - u. 25 Jahre	20	20	14	21	19	15	20	23	17	23	13	18	12	3	(5)	3		
25 - u. 35 Jahre	17	16	22	16	17	27	16	16	27	16	23	34	21	10	(15)	9		
35 - u. 45 Jahre	28	26	43	24	30	44	29	24	41	23	40	40	40	56	(59)	56		
45 Jahre und mehr	11	10	13	9	13	11	13	9	13	9	19	7	21	27	(14)	29		
I N S G E S A M T	100	100	100	100	100	100	100	100	100	100	100	100	100	100	100	100		
K.A. - Versicherungsjahre	17	14	16	14	19	23	19	20	22	20	20	28	19	11	(16)	10		
Versicherungsjahre je Rentn.	27	26	33	25	28	33	28	25	33	25	34	32	35	39	(35)	39		

-----  
 Versicherungsjahre der GRV-Rentner (ohne reine KLG) - Nettoeinkommen der Person (ZY090) (Betrag je Bezieher/in)

EUR/MONAT

Teilgesamtheit: Frauen ab 55 Jahren (ohne Heimbewohner) - a l t e L ä n d e r (mit West-Berlin)

	+-- ALLE --+				+ V E R H E I R A T E T E +				+----- A L L E I N S T E H E N D E N A C H F A M I L I E N S T A N D -----+											
		Alle	+-----+ 55-u. 65 u. 65 J. älter		Alle	+-----+ 55-u. 65 u. 65 J. älter		Alle	+-----+ 55-u. 65 u. 65 J. älter		+-----+ Geschieden/Getr.lebend			+-----+ Ledig						
			Alle	55-u. 65 J.		65 u. älter	Alle		55-u. 65 J.	65 u. älter	Alle	55-u. 65 J.	65 u. älter	Alle	55-u. 65 J.	65 u. älter				
Basis hochger. (in Tsd.)	11902	6373	2838	3535	5529	1369	4160	3539	386	3153	1305	658	647	686	326	360				
Basis ungewichtet	10237	5698	2440	3258	4539	954	3585	2897	246	2651	1070	493	577	572	215	357				
Versicherungsjahre von GRV-Rentner/innen																				
Mit eigener GRV-Rente und Angabe zu Versicherungsjahren																				
Basis hochger. (in Tsd.)	6110	3007	355	2651	3103	173	2931	2221	60	2161	563	76	487	320	36	283				
(in %)	51	47	13	75	56	13	70	63	16	69	43	12	75	47	11	79				
Basis ungewichtet	5397	2770	339	2431	2627	125	2502	1830	39	1791	493	61	432	304	25	279				
-----																				
1 - u. 5 Jahre	/	/	-	/	-	-	-	-	-	-	-	-	-	-	-	-				
5 - u. 15 Jahre	825	424	(411)	424	1327	/	1330	1333	/	1332	1166	/	1183	/	/	/				
15 - u. 25 Jahre	997	616	854	594	1376	(892)	1397	1435	/	1445	1019	(877)	1050	(1018)	/	(1086)				
25 - u. 35 Jahre	1137	815	911	797	1444	1089	1480	1569	(1062)	1593	1179	(1098)	1199	1119	/	(1119)				
35 - u. 45 Jahre	1348	1071	1025	1082	1581	1298	1606	1746	(1494)	1759	1314	(1147)	1341	1425	(1285)	1444				
45 Jahre und mehr	1416	1177	1199	1173	1597	(1370)	1608	1790	/	1796	1375	/	1382	1438	/	1460				
I N S G E S A M T	1102	747	917	724	1426	1152	1443	1490	1281	1496	1215	1067	1241	1347	(1126)	1378				
K.A. - Versicherungsjahre	1000	621	717	606	1258	1056	1273	1318	(1163)	1323	1084	(1024)	1099	1027	/	1050				



-----  
 Versicherungsjahre der GRV-Rentner (ohne reine KLG) - Anteil der eigenen GRV-Rente (brutto) am Bruttoeinkommen der Person (%)

Teilgesamtheit: Frauen ab 55 Jahren (ohne Heimbewohner) - a l t e L ä n d e r (mit West-Berlin)

	+-- ALLE --+			+ V E R H E I R A T E T E +			+----- A L L E I N S T E H E N D E N A C H F A M I L I E N S T A N D -----+											
					Gesamt			Verwitwet			Geschieden/Getr.lebend			Ledig				
		Alle	55-u. 65 J.	65 u. älter	Alle	55-u. 65 J.	65 u. älter	Alle	55-u. 65 J.	65 u. älter	Alle	55-u. 65 J.	65 u. älter	Alle	55-u. 65 J.	65 u. älter		
Basis hochger. (in Tsd.)	11902	6373	2838	3535	5529	1369	4160	3539	386	3153	1305	658	647	686	326	360		
Basis ungewichtet	10237	5698	2440	3258	4539	954	3585	2897	246	2651	1070	493	577	572	215	357		
Versicherungsjahre von GRV-Rentner/innen																		
Mit eigener GRV-Rente und Angabe zu Versicherungsjahren																		
Basis hochger. (in Tsd.)	6110	3007	355	2651	3103	173	2931	2221	60	2161	563	76	487	320	36	283		
(in %)	51	47	13	75	56	13	70	63	16	69	43	12	75	47	11	79		
Basis ungewichtet	5397	2770	339	2431	2627	125	2502	1830	39	1791	493	61	432	304	25	279		
-----																		
1 - u. 5 Jahre	87	87	-	87	-	-	-	-	-	-	-	-	-	-	-	-		
5 - u. 15 Jahre	54	78	79	78	23	53	23	22	18	22	49	64	49	29	71	14		
15 - u. 25 Jahre	60	82	79	82	38	70	36	32	48	31	74	84	72	80	99	76		
25 - u. 35 Jahre	68	83	80	84	53	70	51	41	48	41	81	82	80	76	76	76		
35 - u. 45 Jahre	71	82	81	82	63	71	62	50	53	49	81	81	81	79	78	79		
45 Jahre und mehr	73	82	81	82	66	73	66	51	52	51	81	85	81	83	91	82		
I N S G E S A M T	63	81	82	81	47	68	46	36	49	35	77	78	77	78	81	77		
K.A. - Versicherungsjahre	57	79	87	78	42	62	41	33	44	33	71	67	72	70	88	66		

PROZENT SENKRECHT

Versicherungsjahre der GRV-Rentner (ohne reine KLG) - Prozentuale Verteilung der Personen

Teilgesamtheit: Männer und Frauen ab 65 Jahren (ohne Heimbewohner) - a l t e L ä n d e r (mit West-Berlin)

	+-- alle ---+	+- LETZTE / HEUTIGE BERUFLICHE STELLUNG ("Alle" einschl. nie erwerbstätig und K.A. zur beruflichen Stellung) -----+											
		+----- M ä n n e r -----+						+----- F r a u e n -----+					
		Alle	Arbeiter	An- gestellte	Beamte/ Ber.-Sold	Selbst- ständige	Mit- helfende	Alle	Arbeiter	An- gestellte	Beamte/ Ber.-Sold	Selbst- ständige	Mit- helfende
Basis hochger. (in Tsd.)	13666	5971	2034	2304	743	825	9	7695	2243	4023	232	379	320
Basis ungewichtet	12622	5779	1921	2168	869	763	7	6843	1957	3568	228	337	301
Versicherungsjahre von GRV-Rentner/innen													
Mit eigener GRV-Rente und Angabe zu Versicherungsjahren													
Basis hochger. (in Tsd.)	10375	4793	1855	2164	232	508	4	5582	1722	3349	46	193	149
(in %)	76	80	91	94	31	62	47	73	77	83	20	51	47
Basis ungewichtet	9448	4515	1744	2022	249	471	5	4933	1503	2971	41	174	134
-----													
1 - u. 5 Jahre	0	-	-	-	-	-	-	0	0	0	-	-	-
5 - u. 15 Jahre	17	6	1	1	72	13	[25]	26	33	19	73	37	65
15 - u. 25 Jahre	13	5	4	1	23	21	[27]	20	24	19	19	12	16
25 - u. 35 Jahre	12	7	7	6	3	11	-	16	16	17	5	14	9
35 - u. 45 Jahre	31	37	38	41	1	27	[26]	27	20	32	3	19	7
45 Jahre und mehr	27	45	50	51	0	27	[22]	11	8	13	-	18	3
I N S G E S A M T	100	100	100	100	100	100	100	100	100	100	100	100	100
K.A. - Versicherungsjahre	13	8	8	4	18	19	[53]	17	19	12	27	30	26
Versicherungsjahre je Rentn.	33	40	42	43	12	32	[28]	26	23	29	12	25	15

-----  
 Versicherungsjahre der GRV-Rentner (ohne reine KLG) - Nettoeinkommen der Person (ZY090) (Betrag je Bezieher/in)

EUR/MONAT

Teilgesamtheit: Männer und Frauen ab 65 Jahren (ohne Heimbewohner) - a l t e L ä n d e r (mit West-Berlin)

	+-- alle ----+	+- LETZTE / HEUTIGE BERUFLICHE STELLUNG ("Alle" einschl. nie erwerbstätig und K.A. zur beruflichen Stellung) -----+											
		+-----+ M ä n n e r -----+						+-----+ F r a u e n -----+					
		Alle	Arbeiter	An- gestellte	Beamte/ Ber.-Sold	Selbst- ständige	Mit- helfende	Alle	Arbeiter	An- gestellte	Beamte/ Ber.-Sold	Selbst- ständige	Mit- helfende
Basis hochger. (in Tsd.)	13666	5971	2034	2304	743	825	9	7695	2243	4023	232	379	320
Basis ungewichtet	12622	5779	1921	2168	869	763	7	6843	1957	3568	228	337	301
Versicherungsjahre von GRV-Rentner/innen													
Mit eigener GRV-Rente und Angabe zu Versicherungsjahren													
Basis hochger. (in Tsd.)	10375	4793	1855	2164	232	508	4	5582	1722	3349	46	193	149
(in %)	76	80	91	94	31	62	47	73	77	83	20	51	47
Basis ungewichtet	9448	4515	1744	2022	249	471	5	4933	1503	2971	41	174	134
-----													
1 - u. 5 Jahre	/	-	-	-	-	-	-	/	/	/	-	-	-
5 - u. 15 Jahre	1035	2164	(708)	(1571)	2596	1606	/	830	747	840	2169	1044	819
15 - u. 25 Jahre	1107	1545	966	(1569)	2354	1511	/	1005	872	1061	/	(1501)	(1058)
25 - u. 35 Jahre	1288	1626	1090	1965	/	2089	-	1160	1058	1189	/	(1475)	(1429)
35 - u. 45 Jahre	1577	1739	1338	2067	/	1737	/	1384	1140	1462	/	1602	(1244)
45 Jahre und mehr	1679	1749	1476	1960	/	1911	/	1434	1102	1530	-	(1516)	/
I N S G E S A M T	1384	1732	1348	1981	2548	1738	/	1112	917	1219	2113	1301	947
K.A. - Versicherungsjahre	1162	1540	1098	1559	2710	1660	/	1015	859	1137	(2143)	1182	937

-----+  
 Versicherungsjahre der GRV-Rentner (ohne reine KLG) - Anteil der eigenen GRV-Rente (brutto) am Bruttoeinkommen der Person (%)

Teilgesamtheit: Männer und Frauen ab 65 Jahren (ohne Heimbewohner) - a l t e L ä n d e r (mit West-Berlin)

	+-- alle ---+	+- LETZTE / HEUTIGE BERUFLICHE STELLUNG ("Alle" einschl. nie erwerbstätig und K.A. zur beruflichen Stellung) -----+											
		+-----+ M ä n n e r						+-----+ F r a u e n					
		Alle	Arbeiter	An- gestellte	Beamte/ Ber.-Sold	Selbst- ständige	Mit- helfende	Alle	Arbeiter	An- gestellte	Beamte/ Ber.-Sold	Selbst- ständige	Mit- helfende
Basis hochger. (in Tsd.)	13666	5971	2034	2304	743	825	9	7695	2243	4023	232	379	320
Basis ungewichtet	12622	5779	1921	2168	869	763	7	6843	1957	3568	228	337	301
Versicherungsjahre von GRV-Rentner/innen													
Mit eigener GRV-Rente und Angabe zu Versicherungsjahren													
Basis hochger. (in Tsd.)	10375	4793	1855	2164	232	508	4	5582	1722	3349	46	193	149
(in %)	76	80	91	94	31	62	47	73	77	83	20	51	47
Basis ungewichtet	9448	4515	1744	2022	249	471	5	4933	1503	2971	41	174	134
-----													
1 - u. 5 Jahre	87	-	-	-	-	-	-	87	100	61	-	-	-
5 - u. 15 Jahre	47	16	48	39	9	23	14	53	55	56	21	37	39
15 - u. 25 Jahre	57	49	71	58	20	47	100	59	61	58	38	39	53
25 - u. 35 Jahre	67	69	82	64	35	56	-	67	68	68	45	43	58
35 - u. 45 Jahre	74	77	86	72	77	64	82	70	74	70	64	55	54
45 Jahre und mehr	80	82	88	79	64	65	36	73	77	73	-	59	46
I N S G E S A M T	67	73	86	75	13	53	41	62	63	64	23	45	43
K.A. - Versicherungsjahre	57	60	81	70	11	46	25	55	59	57	14	45	41

-----+  
 Anteil der GRV-Rente (brutto, ohne reine KLG) der Ehepartner am Bruttoeinkommen der Ehepartner (%)

Teilgesamtheit: Verheiratete Männer ab 65 Jahren (ohne Heimbewohner) - a l t e L ä n d e r (mit West-Berlin)

	+-- alle ---+	+- LETZTE / HEUTIGE BERUFLICHE STELLUNG ("Alle" einschl. nie erwerbstätig und K.A. zur beruflichen Stellung) -----+											
		+-----+ M ä n n e r -----+						+-----+ F r a u e n -----+					
		Alle	Arbeiter	An- gestellte	Beamte/ Ber.-Sold	Selbst- ständige	Mit- helfende	Alle	Arbeiter	An- gestellte	Beamte/ Ber.-Sold	Selbst- ständige	Mit- helfende
Basis hochger. (in Tsd.)	4420	4420	1488	1716	571	596	5	-	-	-	-	-	-
Basis ungewichtet	4250	4250	1383	1606	671	545	5	-	-	-	-	-	-
Mit GRV-Rente des Ehemanns und/oder Ehefrau													
Z U S A M M E N	66	66	83	70	18	46	45	-	-	-	-	-	-

PROZENT SENKRECHT

Versicherungsjahre der GRV-Rentner (ohne reine KLG) - Prozentuale Verteilung der Personen

Teilgesamtheit: Männer ab 55 Jahren (ohne Heimbewohner) - a l t e L ä n d e r (mit West-Berlin)

	M ä n n e r - T ä t i g k e i t s n i v e a u																
	A r b e i t e r				A n g e s t e l l t e					B e a m t e , B e r u f s s o l .		S e l b s t s t ä n d i g e				M i t - h e l - f e n d e	
	Alle Männer	Ange-lernt	Fach-arbeiter	Meister/Polier	Ange-lernt	Einf.-Fachkr.	Mittl.-Fachkr.	Gehob.-Fachkr.	Hochq./leit.	Einf./Mittl.D.	Gehob./Höher.D.	Land-wirte	Hand-werker	Verkam.-Freib.	Sonst.-Freib.		Gewerbe-treib.
Basis hochger. (in Tsd.)	10329	1108	2192	337	92	460	1410	891	1166	406	836	244	275	202	140	469	13
Basis ungewichtet	8899	905	1850	291	77	385	1175	762	1005	340	912	208	234	172	112	388	10
Versicherungsjahre von GRV-Rentner/innen																	
Mit eigener GRV-Rente und Angabe zu Versicherungsjahren																	
Basis hochger. (in Tsd.)	5389	612	1309	253	50	245	873	555	689	119	115	48	142	52	59	232	5
(in %)	52	55	60	75	54	53	62	62	59	29	14	20	52	26	42	50	43
Basis ungewichtet	4955	553	1195	225	43	222	786	520	638	106	145	44	134	45	51	216	6
1 - u. 5 Jahre	-	-	-	-	-	-	-	-	-	-	-	-	-	-	-	-	-
5 - u. 15 Jahre	5	3	1	0	6	2	0	1	0	67	76	38	5	27	15	11	[19]
15 - u. 25 Jahre	6	11	2	4	8	1	1	2	2	27	19	15	25	19	24	19	[22]
25 - u. 35 Jahre	8	14	7	4	6	9	6	5	9	4	3	10	7	13	13	12	-
35 - u. 45 Jahre	38	42	38	31	43	41	39	43	46	1	2	24	25	28	29	29	[20]
45 Jahre und mehr	43	30	51	61	38	46	54	49	43	0	-	13	38	13	20	29	[38]
I N S G E S A M T	100	100	100	100	100	100	100	100	100	100	100	100	100	100	100	100	100
K.A. - Versicherungsjahre	9	13	8	8	13	8	3	3	3	16	20	34	20	21	14	16	[52]
Versicherungsjahre je Rentn.	40	37	42	43	39	42	43	42	42	13	11	25	35	26	30	33	[31]

Versicherungsjahre der GRV-Rentner (ohne reine KLG) - Nettoeinkommen der Person (ZY090) (Betrag je Bezieher/in)

EUR/MONAT

Teilgesamtheit: Männer ab 55 Jahren (ohne Heimbewohner) - a l t e L ä n d e r (mit West-Berlin)

	----- M ä n n e r - T ä t i g k e i t s n i v e a u -----																
	Alle +--- A r b e i t e r ---+				A n g e s t e l l t e -----					+Beamte,Berufssol.++			S e l b s t s t ä n d i g e -----				Mit- fende
	Männer	Ange- lernt	Fach- arbeiter	Meister Polier	Ange- lernt	Einf. Fachkr.	Mittl. Fachkr.	Gehob. Fachkr.	Hochq./ leit.	Einf./ Mittl.D.	Gehob./ Höher.D.	Land- wirte	Hand- werker	Verkam. Freib.	Sonst. Freib.	Gewerbe treib.	
Basis hochger. (in Tsd.)	10329	1108	2192	337	92	460	1410	891	1166	406	836	244	275	202	140	469	
Basis ungewichtet	8899	905	1850	291	77	385	1175	762	1005	340	912	208	234	172	112	388	10
Versicherungsjahre von GRV-Rentner/innen																	
Mit eigener GRV-Rente und Angabe zu Versicherungsjahren																	
Basis hochger. (in Tsd.)	5389	612	1309	253	50	245	873	555	689	119	115	48	142	52	59	232	5
(in %)	52	55	60	75	54	53	62	62	59	29	14	20	52	26	42	50	43
Basis ungewichtet	4955	553	1195	225	43	222	786	520	638	106	145	44	134	45	51	216	6
-----																	
1 - u. 5 Jahre	-	-	-	-	-	-	-	-	-	-	-	-	-	-	-	-	-
5 - u. 15 Jahre	2060	(649)	/	/	/	/	/	/	/	2055	3092	(810)	/	(2483)	/	(1588)	/
15 - u. 25 Jahre	1446	876	(966)	/	/	/	/	(1244)	(2421)	(1872)	(3049)	/	1083	/	(1413)	1769	/
25 - u. 35 Jahre	1526	1036	1176	/	/	(1126)	1489	(1823)	2284	/	/	/	(1995)	/	/	(2059)	-
35 - u. 45 Jahre	1702	1195	1339	1594	(1368)	1493	1715	2093	2520	/	/	(1149)	1265	(3330)	(2683)	1473	/
45 Jahre und mehr	1742	1308	1475	1666	(1538)	1521	1772	2049	2357	/	-	/	1456	/	(1418)	2206	/
I N S G E S A M T	1685	1120	1364	1579	1262	1426	1718	2014	2424	1978	3079	1065	1292	3121	1860	1779	/
K.A. - Versicherungsjahre	1430	871	1142	(1185)	/	(1045)	(1401)	(1461)	(2281)	(2009)	3248	(1084)	1147	(4045)	(1639)	1540	/

-----  
 Versicherungsjahre der GRV-Rentner (ohne reine KLG) - Anteil der eigenen GRV-Rente (brutto) am Bruttoeinkommen der Person (%)

Teilgesamtheit: Männer ab 55 Jahren (ohne Heimbewohner) - a l t e L ä n d e r (mit West-Berlin)

	----- M ä n n e r - T ä t i g k e i t s n i v e a u -----																Mit- hel- fende
	Alle Männer	Arbeiter				Angestellte					Beamte, Berufssol.		Selbstständige				
	Ange- lernt	Fach- arbeiter	Meister Polier	Ange- lernt	Einf. Fachkr.	Mittl. Fachkr.	Gehob. Fachkr.	Hochq./ leit.	Einf./ Mittl.D.	Gehob./ Höher.D.	Land- wirte	Hand- werker	Verkam. Freib.	Sonst. Freib.	Gewerbe treib.		
Basis hochger. (in Tsd.)	10329	1108	2192	337	92	460	1410	891	1166	406	836	244	275	202	140	469	13
Basis ungewichtet	8899	905	1850	291	77	385	1175	762	1005	340	912	208	234	172	112	388	10
Versicherungsjahre von GRV-Rentner/innen																	
Mit eigener GRV-Rente und Angabe zu Versicherungsjahren																	
Basis hochger. (in Tsd.)	5389	612	1309	253	50	245	873	555	689	119	115	48	142	52	59	232	5
(in %)	52	55	60	75	54	53	62	62	59	29	14	20	52	26	42	50	43
Basis ungewichtet	4955	553	1195	225	43	222	786	520	638	106	145	44	134	45	51	216	6
-----																	
1 - u. 5 Jahre	-	-	-	-	-	-	-	-	-	-	-	-	-	-	-	-	-
5 - u. 15 Jahre	20	48	73	100	43	65	13	64	42	11	6	28	41	11	17	32	14
15 - u. 25 Jahre	53	72	74	54	80	68	74	72	38	24	14	41	58	26	48	42	100
25 - u. 35 Jahre	73	81	84	79	78	79	74	76	55	56	25	58	59	40	69	56	-
35 - u. 45 Jahre	78	87	87	80	88	80	79	72	62	76	77	52	70	39	49	71	82
45 Jahre und mehr	82	90	88	86	82	84	82	78	73	64	-	63	69	41	70	63	59
I N S G E S A M T	74	84	86	83	78	81	80	75	65	17	10	39	63	30	50	56	45
K.A. - Versicherungsjahre	63	79	82	77	53	78	73	85	56	12	10	31	57	33	48	52	27



Anteil der GRV-Rente (brutto, ohne reine KLG) der Ehepartner am Bruttoeinkommen der Ehepartner (%)

Teilgesamtheit: Verheiratete Männer ab 65 Jahren (ohne Heimbewohner) - a l t e L ä n d e r (mit West-Berlin)

	M ä n n e r - T ä t i g k e i t s n i v e a u																
	Alle	A r b e i t e r			A n g e s t e l l t e					B e a m t e , B e r u f s s o l .			S e l b s t s t ä n d i g e			Mit-	
Männer	Ange- lernt	Fach- arbeiter	Meister Polier	Ange- lernt	Einf. Fachkr.	Mittl. Fachkr.	Gehob. Fachkr.	Hochq./ leit.	Einf./ Mittl.D.	Gehob./ Höher.D.	Land- wirte	Hand- werker	Verkam. Freib.	Sonst. Freib.	Gewerbe treib.	hel- fende	
Basis hochger. (in Tsd.)	4420	429	857	203	37	141	574	392	572	185	385	133	118	97	50	198	5
Basis ungewichtet	4250	396	805	182	34	137	532	368	535	169	502	119	108	88	45	185	5
Mit GRV-Rente des Ehemanns und/oder Ehefrau																	
Z U S A M M E N	66	82	83	80	78	77	77	71	61	24	14	31	62	25	41	52	45

Versicherungsjahre der GRV-Rentner (ohne reine KLG) - Prozentuale Verteilung der Personen

Teilgesamtheit: Frauen ab 55 Jahren (ohne Heimbewohner) - a l t e L ä n d e r (mit West-Berlin)

	Frauen - Tätigkeitsniveau																
	Alle Arbeiter				Angestellte					Beamte, Berufssol.		Selbstständige				Mit- hel- fende	
	Frauen	Ange- lernt	Fach- arbeiter	Meister Polier	Ange- lernt	Einf. Fachkr.	Mittl. Fachkr.	Gehob. Fachkr.	Hochq./ leit.	Einf./ Mittl.D.	Gehob./ Höher.D.	Land- wirte	Hand- werker	Verkam. Freib.	Sonst. Freib.		Gewerbe treib.
Basis hochger. (in Tsd.)	11902	2220	941	17	685	2289	2694	681	258	87	393	95	52	66	94	290	375
Basis ungewichtet	10237	1891	798	15	569	1962	2350	576	211	71	355	86	42	60	83	244	349
Versicherungsjahre von GRV-Rentner/innen																	
Mit eigener GRV-Rente und Angabe zu Versicherungsjahren																	
Basis hochger. (in Tsd.)	6110	1326	518	9	396	1258	1575	379	123	16	31	24	20	10	21	127	150
(in %)	51	60	55	56	58	55	58	56	48	19	8	25	38	15	22	44	40
Basis ungewichtet	5397	1157	451	8	331	1105	1435	332	106	13	29	23	18	11	20	109	135
1 - u. 5 Jahre	0	0	-	-	0	-	-	-	-	-	-	-	-	-	-	-	-
5 - u. 15 Jahre	25	32	30	[34]	28	25	11	10	5	(76)	(69)	(62)	(33)	(25)	(41)	31	65
15 - u. 25 Jahre	20	24	24	[36]	25	22	16	13	8	(24)	(20)	(14)	(11)	(19)	(1)	13	15
25 - u. 35 Jahre	17	18	12	[10]	17	17	19	14	14	-	(8)	(13)	(12)	-	(18)	18	9
35 - u. 45 Jahre	28	19	26	-	20	28	37	43	57	-	(4)	(8)	(15)	(46)	(34)	18	7
45 Jahre und mehr	11	8	8	[21]	10	8	16	19	15	-	-	(4)	(29)	(10)	(5)	21	3
I N S G E S A M T	100	100	100	100	100	100	100	100	100	100	100	100	100	100	100	100	100
K.A. - Versicherungsjahre	17	20	17	[17]	17	15	10	7	7	(36)	(24)	(36)	(44)	(28)	(31)	25	26
Versicherungsjahre je Rentn.	27	23	25	[23]	25	26	32	34	36	(10)	(13)	(17)	(28)	(29)	(23)	27	15

Versicherungsjahre der GRV-Rentner (ohne reine KLG) - Nettoeinkommen der Person (ZY090) (Betrag je Bezieher/in)

EUR/MONAT

Teilgesamtheit: Frauen ab 55 Jahren (ohne Heimbewohner) - a l t e L ä n d e r (mit West-Berlin)

	Frauen - Tätigkeitsniveau																Mit- hel- fende
	Alle Frauen	Arbeiter				Angestellte					Beamte, Berufssol.		Selbstständige				
		Ange- lernt	Fach- arbeiter	Meister Polier	Ange- lernt	Einf. Fachkr.	Mittl. Fachkr.	Gehob. Fachkr.	Hochq./ leit.	Einf./ Mittl.D.	Gehob./ Höher.D.	Land- wirte	Hand- werker	Verkam. Freib.	Sonst. Freib.	Gewerbe treib.	
Basis hochger. (in Tsd.)	11902	2220	941	17	685	2289	2694	681	258	87	393	95	52	66	94	290	375
Basis ungewichtet	10237	1891	798	15	569	1962	2350	576	211	71	355	86	42	60	83	244	349
Versicherungsjahre von GRV-Rentner/innen																	
Mit eigener GRV-Rente und Angabe zu Versicherungsjahren																	
Basis hochger. (in Tsd.)	6110	1326	518	9	396	1258	1575	379	123	16	31	24	20	10	21	127	150
(in %)	51	60	55	56	58	55	58	56	48	19	8	25	38	15	22	44	40
Basis ungewichtet	5397	1157	451	8	331	1105	1435	332	106	13	29	23	18	11	20	109	135
1 - u. 5 Jahre	/	/	-	-	/	-	-	-	-	-	-	-	-	-	-	-	-
5 - u. 15 Jahre	825	753	708	/	785	838	821	932	/	(1850)	(2351)	(814)	/	/	/	930	819
15 - u. 25 Jahre	997	867	839	/	1064	942	1056	1487	/	/	/	/	/	/	/	(1426)	(1058)
25 - u. 35 Jahre	1137	1018	1084	/	1065	1039	1200	1580	(1241)	-	/	/	/	-	/	(1576)	(1437)
35 - u. 45 Jahre	1348	1143	1039	-	1181	1180	1450	1680	1990	-	/	/	/	/	/	(1416)	(1244)
45 Jahre und mehr	1416	1071	1179	/	1203	1274	1505	1801	(2297)	-	-	/	/	/	/	(1102)	/
I N S G E S A M T	1102	912	896	/	991	1031	1275	1559	1793	(1834)	(2288)	(944)	(1338)	(2921)	(1591)	1182	949
K.A. - Versicherungsjahre	1000	861	830	/	848	1060	1267	(1143)	/	(1894)	/	(807)	(1106)	/	/	1032	931

-----  
 Versicherungsjahre der GRV-Rentner (ohne reine KLG) - Anteil der eigenen GRV-Rente (brutto) am Bruttoeinkommen der Person (%)

Teilgesamtheit: Frauen ab 55 Jahren (ohne Heimbewohner) - a l t e L ä n d e r (mit West-Berlin)

	Frauen - Tätigkeitsniveau																Mit- hel- fende
	Alle Frauen	Arbeiter				Angestellte					Beamte, Berufssol.		Selbstständige				
	Ange- lernt	Fach- arbeiter	Meister Polier		Ange- lernt	Einf. Fachkr.	Mittl. Fachkr.	Gehob. Fachkr.	Hochq./ leit.		Einf./ Mittl.D.	Gehob./ Höher.D.	Land- wirte	Hand- werker	Verkam. Freib.	Sonst. Freib.	Gewerbe treib.
Basis hochger. (in Tsd.)	11902	2220	941	17	685	2289	2694	681	258	87	393	95	52	66	94	290	375
Basis ungewichtet	10237	1891	798	15	569	1962	2350	576	211	71	355	86	42	60	83	244	349
Versicherungsjahre von GRV-Rentner/innen																	
Mit eigener GRV-Rente und Angabe zu Versicherungsjahren																	
Basis hochger. (in Tsd.)	6110	1326	518	9	396	1258	1575	379	123	16	31	24	20	10	21	127	150
(in %)	51	60	55	56	58	55	58	56	48	19	8	25	38	15	22	44	40
Basis ungewichtet	5397	1157	451	8	331	1105	1435	332	106	13	29	23	18	11	20	109	135
-----																	
1 - u. 5 Jahre	87	100	-	-	61	-	-	-	-	-	-	-	-	-	-	-	-
5 - u. 15 Jahre	54	55	58	49	55	57	57	48	44	28	16	28	44	3	32	43	39
15 - u. 25 Jahre	60	61	63	53	55	61	63	49	50	45	33	30	44	14	35	44	53
25 - u. 35 Jahre	68	68	70	98	65	69	70	59	78	-	45	42	31	-	65	49	59
35 - u. 45 Jahre	71	73	80	-	71	72	71	70	63	-	64	39	57	46	56	57	54
45 Jahre und mehr	73	79	76	87	71	76	73	71	68	-	-	42	37	37	27	67	46
I N S G E S A M T	63	63	67	64	61	65	67	64	64	28	21	31	43	27	47	52	44
K.A. - Versicherungsjahre	57	61	61	65	58	58	61	67	68	20	11	31	43	23	49	52	42

## Ruhegehaltfähige Dienstzeit - Prozentuale Verteilung der Personen

PROZENT SENKRECHT

Teilgesamtheit: Männer und Frauen ab 55 Jahren (ohne Heimbewohner) - a l t e L ä n d e r (mit West-Berlin)

	+-- ALLE +--		+----- M ä n n e r -----+					+----- F r a u e n -----+						
			Alle	55-u.	65-u.	75-u.	85 u.	65 u.	Alle	55-u.	65-u.	75-u.	85 u.	65 u.
				65 J.	75 J.	85 J.	älter	älter		65 J.	75 J.	85 J.	älter	älter
Basis hochger. (in Tsd.)	22232	10329	4359	3234	2219	518	5971	11902	4208	3542	2944	1209	7695	
Basis ungewichtet	19136	8899	3120	3333	1815	631	5779	10237	3394	3280	2231	1332	6843	
Ruhegehaltfähige Dienstzeit von Pensionären														
Pensionäre 1) (zuletzt Beamte/Berufssold.)														
Basis hochger. (in Tsd.)	1092	826	134	384	242	67	692	265	62	136	53	15	203	
(in %)	5	8	3	12	11	13	12	2	1	4	2	1	3	
ungewichtet	1188	939	121	478	249	91	818	249	50	134	43	22	199	
-----														
1 - u. 20 Jahre	2	2	2	2	2	3	2	4	2	3	3	16	4	
20 - u. 30 Jahre	14	10	8	7	12	19	10	26	37	22	27	11	22	
30 - u. 35 Jahre	15	14	13	15	14	8	14	17	21	17	14	13	16	
35 - 40 Jahre 2)	69	74	78	75	72	70	74	53	39	58	56	60	58	
I N S G E S A M T	100	100	100	100	100	100	100	100	100	100	100	100	100	
K.A. - Dienstjahre	1	1	-	2	0	4	2	1	1	1	-	-	1	
Dienstj. je Pensionär/in	33	33	34	33	33	32	33	31	30	32	31	30	31	

1) Ohne Kirchenbeamte/Geistliche, ohne Dienstordnungsangestellte und ohne Bezieher einer Pension, die keine Angabe zur letzten beruflichen Stellung gemacht haben.

2) Die Angaben zu den Dienstjahren sind nicht unmittelbar mit den Versicherungsjahren der GRV-Rentner vergleichbar, da bei der Auswertung nicht mehr als 40 Dienstjahre berücksichtigt werden.

Ruhegehaltfähige Dienstzeit - Nettoeinkommen der Person (ZY090) (Betrag je Bezieher/in)

EUR/MONAT

Teilgesamtheit: Männer und Frauen ab 55 Jahren (ohne Heimbewohner) - a l t e L ä n d e r (mit West-Berlin)

	+-- ALLE +--	+----- M ä n n e r -----+						+----- F r a u e n -----+					
		Alle	55-u.		65-u.		75-u.		85 u.		65 u.		
			65 J.	75 J.	85 J.	älter	älter	Alle	65 J.	75 J.	85 J.	älter	älter
Basis hochger. (in Tsd.)	22232	10329	4359	3234	2219	518	5971	11902	4208	3542	2944	1209	7695
Basis ungewichtet	19136	8899	3120	3333	1815	631	5779	10237	3394	3280	2231	1332	6843
Ruhegehaltfähige Dienstzeit von Pensionären													
Pensionäre 1) (zuletzt Beamte/Berufssold.)													
Basis hochger. (in Tsd.)	1092	826	134	384	242	67	692	265	62	136	53	15	203
(in %)	5	8	3	12	11	13	12	2	1	4	2	1	3
ungewichtet	1188	939	121	478	249	91	818	249	50	134	43	22	199
-----													
1 - u. 20 Jahre	(2123)	(2301)	/	/	/	/	(2360)	(1846)	/	/	/	/	(1962)
20 - u. 30 Jahre	2175	2243	/	2360	(2374)	(2194)	2335	2095	(1720)	(2259)	(2381)	/	2283
30 - u. 35 Jahre	2309	2377	(2192)	2388	2434	/	2409	2135	(1814)	(2214)	/	/	2267
35 - 40 Jahre 2)	2680	2721	2389	2721	2855	2959	2789	2501	(2319)	2458	(2710)	(2686)	2539
I N S G E S A M T	2543	2618	2297	2636	2726	2766	2680	2309	1962	2359	2556	(2413)	2414
K.A. - Dienstjahre	(2527)	(2480)	-	/	/	/	(2480)	/	/	/	-	-	/

1) Ohne Kirchenbeamte/Geistliche, ohne Dienstordnungsangestellte und ohne Bezieher einer Pension, die keine Angabe zur letzten beruflichen Stellung gemacht haben.

2) Die Angaben zu den Dienstjahren sind nicht unmittelbar mit den Versicherungsjahren der GRV-Rentner vergleichbar, da bei der Auswertung nicht mehr als 40 Dienstjahre berücksichtigt werden.

## Ruhegehaltfähige Dienstzeit - Anteil der Bruttopension am Bruttoeinkommen der Person

Teilgesamtheit: Männer und Frauen ab 55 Jahren (ohne Heimbewohner) - a l t e L ä n d e r (mit West-Berlin)

	+-- ALLE +--	+----- M ä n n e r -----+						+----- F r a u e n -----+					
		Alle	55-u. 65 J.	65-u. 75 J.	75-u. 85 J.	85 u. älter	65 u. älter	Alle	55-u. 65 J.	65-u. 75 J.	75-u. 85 J.	85 u. älter	65 u. älter
Basis hochger. (in Tsd.)	22232	10329	4359	3234	2219	518	5971	11902	4208	3542	2944	1209	7695
Basis ungewichtet	19136	8899	3120	3333	1815	631	5779	10237	3394	3280	2231	1332	6843
Ruhegehaltfähige Dienstzeit von Pensionären													
Pensionäre 1) (zuletzt Beamte/Berufssold.):													
Basis hochger. (in Tsd.)	1092	826	134	384	242	67	692	265	62	136	53	15	203
(in %)	5	8	3	12	11	13	12	2	1	4	2	1	3
ungewichtet	1188	939	121	478	249	91	818	249	50	134	43	22	199
-----													
1 - u. 20 Jahre	73	72	94	71	63	71	69	74	94	84	71	43	71
20 - u. 30 Jahre	80	80	97	82	73	77	77	80	88	77	76	71	76
30 - u. 35 Jahre	88	89	92	90	87	87	88	84	88	88	70	61	83
35 - 40 Jahre 2)	92	93	94	94	92	93	93	87	90	90	78	80	86
I N S G E S A M T	89	91	94	92	89	89	90	84	89	87	76	71	83
K.A. - Dienstjahre	85	83	-	86	91	73	83	92	100	88	-	-	88

1) Ohne Kirchenbeamte/Geistliche, ohne Dienstordnungsangestellte und ohne Bezieher einer Pension, die keine Angabe zur letzten beruflichen Stellung gemacht haben.

2) Die Angaben zu den Dienstjahren sind nicht unmittelbar mit den Versicherungsjahren der GRV-Rentner vergleichbar, da bei der Auswertung nicht mehr als 40 Dienstjahre berücksichtigt werden.

## Ruhegehaltfähige Dienstzeit - Prozentuale Verteilung der Personen

PROZENT SENKRECHT

Teilgesamtheit: Männer ab 55 Jahren (ohne Heimbewohner) - a l t e L ä n d e r (mit West-Berlin)

	+-- ALLE +--				+ V E R H E I R A T E T E +			+----- A L L E I N S T E H E N D E N A C H F A M I L I E N S T A N D -----+											
		+-----+ Alle				+-----+ Alle		Gesamt	+-----+ Verwitwet			+-----+ Geschieden/Getr.lebend			+-----+ Ledig				
		55-u. 65 J.	65 u. älter	Alle		55-u. 65 J.	65 u. älter		Alle	55-u. 65 J.	65 u. älter	Alle	55-u. 65 J.	65 u. älter	Alle	55-u. 65 J.	65 u. älter		
Basis hochger. (in Tsd.)	10329	7494	3073	4420	2836	1285	1551	810	93	718	1209	683	526	817	510	307			
Basis ungewichtet	8899	6517	2267	4250	2382	853	1529	827	57	770	945	467	478	610	329	281			
Ruhegehaltfähige Dienstzeit von Pensionären																			
Pensionäre 1) (zuletzt Beamte/Berufssold.)																			
Basis hochger. (in Tsd.)	826	654	106	548	172	28	144	76	3	72	61	13	49	36	12	23			
(in %)	8	9	3	12	6	2	9	9	4	10	5	2	9	4	2	8			
ungewichtet	939	748	100	648	191	21	170	92	2	90	66	11	55	33	8	25			
-----																			
1 - u. 20 Jahre	2	2	2	2	1	-	1	1	-	1	3	-	3	-	-	-			
20 - u. 30 Jahre	10	9	7	10	10	9	11	12	-	13	14	19	12	-	-	-			
30 - u. 35 Jahre	14	14	11	14	15	18	14	17	-	18	11	18	9	17	23	13			
35 - 40 Jahre 2)	74	74	79	74	74	73	74	70	100	68	73	63	75	83	77	87			
I N S G E S A M T	100	100	100	100	100	100	100	100	100	100	100	100	100	100	100	100			
K.A. - Dienstjahre	1	1	-	1	3	-	4	4	-	4	4	-	5	-	-	-			
Dienstj. je Pensionär/in	33	33	34	33	33	33	33	33	35	33	33	32	33	34	34	35			

1) Ohne Kirchenbeamte/Geistliche, ohne Dienstordnungsangestellte und ohne Bezieher einer Pension, die keine Angabe zur letzten beruflichen Stellung gemacht haben.

2) Die Angaben zu den Dienstjahren sind nicht unmittelbar mit den Versicherungsjahren der GRV-Rentner vergleichbar, da bei der Auswertung nicht mehr als 40 Dienstjahre berücksichtigt werden.



Ruhegehaltfähige Dienstzeit - Nettoeinkommen der Person (ZY090) (Betrag je Bezieher/in)

EUR/MONAT

Teilgesamtheit: Männer ab 55 Jahren (ohne Heimbewohner) - a l t e L ä n d e r (mit West-Berlin)

	+-- ALLE --+				+ V E R H E I R A T E T E +				+----- A L L E I N S T E H E N D E N A C H F A M I L I E N S T A N D -----+											
		+-----+ Gesamt			+-----+ Verwitwet			+-----+ Geschieden/Getr.lebend			+-----+ Ledig									
		Alle	55-u. 65 J.	65 u. älter	Alle	55-u. 65 J.	65 u. älter	Alle	55-u. 65 J.	65 u. älter	Alle	55-u. 65 J.	65 u. älter	Alle	55-u. 65 J.	65 u. älter				
Basis hochger. (in Tsd.)	10329	7494	3073	4420	2836	1285	1551	810	93	718	1209	683	526	817	510	307				
Basis ungewichtet	8899	6517	2267	4250	2382	853	1529	827	57	770	945	467	478	610	329	281				
Ruhegehaltfähige Dienstzeit von Pensionären																				
Pensionäre 1) (zuletzt Beamte/Berufssold.)																				
Basis hochger. (in Tsd.)	826	654	106	548	172	28	144	76	3	72	61	13	49	36	12	23				
(in %)	8	9	3	12	6	2	9	9	4	10	5	2	9	4	2	8				
ungewichtet	939	748	100	648	191	21	170	92	2	90	66	11	55	33	8	25				
-----																				
1 - u. 20 Jahre	(2301)	(2328)	/	(2402)	/	-	/	/	-	/	/	-	/	-	-	-				
20 - u. 30 Jahre	2243	2190	/	2278	(2426)	/	(2535)	/	-	/	/	/	/	-	-	-				
30 - u. 35 Jahre	2377	2442	(2334)	2459	(2142)	/	(2215)	(2367)	-	(2367)	/	/	/	/	/	/				
35 - 40 Jahre 2)	2721	2809	2486	2876	2383	(1995)	2458	2734	/	2779	2106	/	2213	(2171)	/	(2118)				
I N S G E S A M T	2618	2689	2391	2747	2348	(1948)	2427	2642	/	2668	2091	(1684)	2198	2167	/	(2156)				
K.A. - Dienstjahre	(2480)	/	-	/	/	-	/	/	-	/	/	-	/	-	-	-				

1) Ohne Kirchenbeamte/Geistliche, ohne Dienstordnungsangestellte und ohne Bezieher einer Pension, die keine Angabe zur letzten beruflichen Stellung gemacht haben.

2) Die Angaben zu den Dienstjahren sind nicht unmittelbar mit den Versicherungsjahren der GRV-Rentner vergleichbar, da bei der Auswertung nicht mehr als 40 Dienstjahre berücksichtigt werden.

## Ruhegehaltfähige Dienstzeit - Anteil der Bruttopension am Bruttoeinkommen der Person

Teilgesamtheit: Männer ab 55 Jahren (ohne Heimbewohner) - a l t e L ä n d e r (mit West-Berlin)

	+-- ALLE --+			+ V E R H E I R A T E T E +			+----- A L L E I N S T E H E N D E N A C H F A M I L I E N S T A N D -----+									
		+-----+-----+-----+			+-----+-----+-----+			+-----+-----+-----+			+-----+-----+-----+			+-----+-----+-----+		
			Alle	55-u. 65 J.	65 u. älter	Alle	55-u. 65 J.	65 u. älter	Alle	55-u. 65 J.	65 u. älter	Alle	55-u. 65 J.	65 u. älter	Alle	55-u. 65 J.
Basis hochger. (in Tsd.)	10329	7494	3073	4420	2836	1285	1551	810	93	718	1209	683	526	817	510	307
Basis ungewichtet	8899	6517	2267	4250	2382	853	1529	827	57	770	945	467	478	610	329	281
Ruhegehaltfähige Dienstzeit von Pensionären																
Pensionäre 1) (zuletzt Beamte/Berufssold.):																
Basis hochger. (in Tsd.)	826	654	106	548	172	28	144	76	3	72	61	13	49	36	12	23
(in %)	8	9	3	12	6	2	9	9	4	10	5	2	9	4	2	8
ungewichtet	939	748	100	648	191	21	170	92	2	90	66	11	55	33	8	25
-----																
1 - u. 20 Jahre	72	70	94	66	86	-	86	64	-	64	92	-	92	-	-	-
20 - u. 30 Jahre	80	79	96	77	82	99	79	79	-	79	86	99	80	-	-	-
30 - u. 35 Jahre	89	89	91	89	89	95	87	86	-	86	97	94	98	86	95	78
35 - 40 Jahre 2)	93	94	95	93	91	92	91	88	88	88	95	97	94	93	89	95
I N S G E S A M T	91	91	95	90	90	93	90	86	88	86	94	97	93	92	90	93
K.A. - Dienstjahre	83	92	-	92	73	-	73	52	-	52	100	-	100	-	-	-

1) Ohne Kirchenbeamte/Geistliche, ohne Dienstordnungsangestellte und ohne Bezieher einer Pension, die keine Angabe zur letzten beruflichen Stellung gemacht haben.

2) Die Angaben zu den Dienstjahren sind nicht unmittelbar mit den Versicherungsjahren der GRV-Rentner vergleichbar, da bei der Auswertung nicht mehr als 40 Dienstjahre berücksichtigt werden.

## Ruhegehaltfähige Dienstzeit - Prozentuale Verteilung der Personen

PROZENT SENKRECHT

Teilgesamtheit: Frauen ab 55 Jahren (ohne Heimbewohner) - a l t e L ä n d e r (mit West-Berlin)

	+-- ALLE ---+				+ V E R H E I R A T E T E +				+----- A L L E I N S T E H E N D E N A C H F A M I L I E N S T A N D -----+											
		+-----+ Gesamt			+-----+ Verwitwet			+-----+ Geschieden/Getr.lebend			+-----+ Ledig									
		Alle	55-u. 65 J.	65 u. älter	Alle	55-u. 65 J.	65 u. älter	Alle	55-u. 65 J.	65 u. älter	Alle	55-u. 65 J.	65 u. älter	Alle	55-u. 65 J.	65 u. älter				
Basis hochger. (in Tsd.)	11902	6373	2838	3535	5529	1369	4160	3539	386	3153	1305	658	647	686	326	360				
Basis ungewichtet	10237	5698	2440	3258	4539	954	3585	2897	246	2651	1070	493	577	572	215	357				
Ruhegehaltfähige Dienstzeit von Pensionären																				
Pensionäre 1) (zuletzt Beamte/Berufssold.)																				
Basis hochger. (in Tsd.)	265	117	31	86	148	31	117	55	5	49	53	20	33	41	6	35				
(in %)	2	2	1	2	3	2	3	2	1	2	4	3	5	6	2	10				
ungewichtet	249	127	31	96	122	19	103	41	3	38	39	11	28	42	5	37				
-----																				
1 - u. 20 Jahre	4	5	4	5	3	-	4	4	-	5	3	-	4	2	-	3				
20 - u. 30 Jahre	26	30	34	29	22	40	18	26	-	28	23	41	12	18	72	9				
30 - u. 35 Jahre	17	19	26	17	15	16	15	16	-	18	22	26	20	6	-	7				
35 - 40 Jahre 2)	53	46	35	50	59	44	63	54	100	49	53	33	65	74	28	81				
I N S G E S A M T	100	100	100	100	100	100	100	100	100	100	100	100	100	100	100	100				
K.A. - Dienstjahre	1	2	3	1	0	-	0	-	-	-	1	-	2	-	-	-				
Dienstj. je Pensionär/in	31	30	30	30	31	30	32	31	35	30	31	29	33	32	26	33				

1) Ohne Kirchenbeamte/Geistliche, ohne Dienstordnungsangestellte und ohne Bezieher einer Pension, die keine Angabe zur letzten beruflichen Stellung gemacht haben.

2) Die Angaben zu den Dienstjahren sind nicht unmittelbar mit den Versicherungsjahren der GRV-Rentner vergleichbar, da bei der Auswertung nicht mehr als 40 Dienstjahre berücksichtigt werden.

Ruhegehaltfähige Dienstzeit - Nettoeinkommen der Person (ZY090) (Betrag je Bezieher/in)

EUR/MONAT

Teilgesamtheit: Frauen ab 55 Jahren (ohne Heimbewohner) - a l t e L ä n d e r (mit West-Berlin)

	+-- ALLE --+			+ V E R H E I R A T E T E +			+----- A L L E I N S T E H E N D E N A C H F A M I L I E N S T A N D -----+											
		+-----+-----+-----+			+-----+-----+-----+			+-----+-----+-----+			+-----+-----+-----+			+-----+-----+-----+				
		Alle	55-u. 65 J.	65 u. älter	Alle	55-u. 65 J.	65 u. älter	Gesamt	55-u. 65 J.	65 u. älter	Verwitwet	55-u. 65 J.	65 u. älter	Geschieden/Getr.lebend	55-u. 65 J.	65 u. älter	Ledig	55-u. 65 J.
Basis hochger. (in Tsd.)	11902			6373	2838	3535	5529	1369	4160	3539	386	3153	1305	658	647	686	326	360
Basis ungewichtet	10237			5698	2440	3258	4539	954	3585	2897	246	2651	1070	493	577	572	215	357
Ruhegehaltfähige Dienstzeit von Pensionären																		
Pensionäre 1) (zuletzt Beamte/Berufssold.)																		
Basis hochger. (in Tsd.)	265			117	31	86	148	31	117	55	5	49	53	20	33	41	6	35
(in %)	2			2	1	2	3	2	3	2	1	2	4	3	5	6	2	10
ungewichtet	249			127	31	96	122	19	103	41	3	38	39	11	28	42	5	37
1 - u. 20 Jahre	(1846)	/	/	/	/	/	/	-	/	/	-	/	/	-	/	/	-	/
20 - u. 30 Jahre	2095			2027	(1722)	(2158)	(2167)	/	(2430)	/	-	/	/	/	/	/	/	/
30 - u. 35 Jahre	2135			(1975)	/	(2112)	(2293)	/	(2395)	/	-	/	/	/	/	/	-	/
35 - 40 Jahre 2)	2501			2336	(2230)	2363	2603	/	2642	(2786)	/	(2812)	(2495)	/	(2641)	2521	/	(2497)
I N S G E S A M T	2309			2133	1875	2226	2448	(2049)	2553	2679	/	2680	2226	(1833)	(2457)	2422	/	2464
K.A. - Dienstjahre	/			/	/	/	/	-	/	-	-	-	/	-	/	-	-	-

1) Ohne Kirchenbeamte/Geistliche, ohne Dienstordnungsangestellte und ohne Bezieher einer Pension, die keine Angabe zur letzten beruflichen Stellung gemacht haben.

2) Die Angaben zu den Dienstjahren sind nicht unmittelbar mit den Versicherungsjahren der GRV-Rentner vergleichbar, da bei der Auswertung nicht mehr als 40 Dienstjahre berücksichtigt werden.

## Ruhegehaltfähige Dienstzeit - Anteil der Bruttopension am Bruttoeinkommen der Person

Teilgesamtheit: Frauen ab 55 Jahren (ohne Heimbewohner) - a l t e L ä n d e r (mit West-Berlin)

	+-- ALLE --+			+ V E R H E I R A T E T E +			+----- A L L E I N S T E H E N D E N A C H F A M I L I E N S T A N D -----+									
		+-----+-----+-----+			+-----+-----+-----+			+-----+-----+-----+			+-----+-----+-----+			+-----+-----+-----+		
			Alle	55-u. 65 J.	65 u. älter	Alle	55-u. 65 J.	65 u. älter	Alle	55-u. 65 J.	65 u. älter	Alle	55-u. 65 J.	65 u. älter	Alle	55-u. 65 J.
Basis hochger. (in Tsd.)	11902	6373	2838	3535	5529	1369	4160	3539	386	3153	1305	658	647	686	326	360
Basis ungewichtet	10237	5698	2440	3258	4539	954	3585	2897	246	2651	1070	493	577	572	215	357
Ruhegehaltfähige Dienstzeit von Pensionären																
Pensionäre 1) (zuletzt Beamte/Berufssold.):																
Basis hochger. (in Tsd.)	265	117	31	86	148	31	117	55	5	49	53	20	33	41	6	35
(in %)	2	2	1	2	3	2	3	2	1	2	4	3	5	6	2	10
ungewichtet	249	127	31	96	122	19	103	41	3	38	39	11	28	42	5	37
1 - u. 20 Jahre	74	90	94	88	56	-	56	40	-	40	80	-	80	62	-	62
20 - u. 30 Jahre	80	81	83	80	80	93	72	65	-	65	87	90	82	95	100	89
30 - u. 35 Jahre	84	85	82	87	83	97	79	67	-	67	93	97	90	95	-	95
35 - 40 Jahre 2)	87	90	93	89	85	88	85	66	72	64	95	100	93	95	90	95
I N S G E S A M T	84	86	87	86	83	91	80	64	72	64	92	95	91	94	97	94
K.A. - Dienstjahre	92	92	100	86	92	-	92	-	-	-	92	-	92	-	-	-

1) Ohne Kirchenbeamte/Geistliche, ohne Dienstordnungsangestellte und ohne Bezieher einer Pension, die keine Angabe zur letzten beruflichen Stellung gemacht haben.

2) Die Angaben zu den Dienstjahren sind nicht unmittelbar mit den Versicherungsjahren der GRV-Rentner vergleichbar, da bei der Auswertung nicht mehr als 40 Dienstjahre berücksichtigt werden.

## Ruhegehaltfähige Dienstzeit - Prozentuale Verteilung der Personen

PROZENT SENKRECHT

Teilgesamtheit: Männer und Frauen ab 65 Jahren (ohne Heimbewohner) - a l t e L ä n d e r (mit West-Berlin)

	+-- alle ----+	+- LETZTE / HEUTIGE BERUFLICHE STELLUNG ("Alle" einschl. nie erwerbstätig und K.A. zur beruflichen Stellung) -----+						-----+					
		+-----+ M ä n n e r -----+						+-----+ F r a u e n -----+					
		Alle	Arbeiter	An- gestellte	Beamte/ Ber.-Sold	Selbst- ständige	Mit- helfende	Alle	Arbeiter	An- gestellte	Beamte/ Ber.-Sold	Selbst- ständige	Mit- helfende
Basis hochger. (in Tsd.)	13666	5971	2034	2304	743	825	9	7695	2243	4023	232	379	320
Basis ungewichtet	12622	5779	1921	2168	869	763	7	6843	1957	3568	228	337	301
Ruhegehaltfähige Dienstzeit von Pensionären													
Pensionäre 1) (zuletzt Beamte/Berufssold.)													
Basis hochger. (in Tsd.)	895	692	-	-	692	-	-	203	-	-	203	-	-
(in %)	7	12	-	-	93	-	-	3	-	-	88	-	-
ungewichtet	1017	818	-	-	818	-	-	199	-	-	199	-	-
-----													
1 - u. 20 Jahre	2	2	-	-	2	-	-	4	-	-	4	-	-
20 - u. 30 Jahre	13	10	-	-	10	-	-	22	-	-	22	-	-
30 - u. 35 Jahre	15	14	-	-	14	-	-	16	-	-	16	-	-
35 - 40 Jahre 2)	70	74	-	-	74	-	-	58	-	-	58	-	-
I N S G E S A M T	100	100	-	-	100	-	-	100	-	-	100	-	-
K.A. - Dienstjahre	1	2	-	-	2	-	-	1	-	-	1	-	-
Dienstj. je Pensionär/in	33	33	-	-	33	-	-	31	-	-	31	-	-

1) Ohne Kirchenbeamte/Geistliche, ohne Dienstordnungsangestellte und ohne Bezieher einer Pension, die keine Angabe zur letzten beruflichen Stellung gemacht haben.

2) Die Angaben zu den Dienstjahren sind nicht unmittelbar mit den Versicherungsjahren der GRV-Rentner vergleichbar, da bei der Auswertung nicht mehr als 40 Dienstjahre berücksichtigt werden.

Ruhegehaltfähige Dienstzeit - Nettoeinkommen der Person (ZY090) (Betrag je Bezieher/in)

EUR/MONAT

Teilgesamtheit: Männer und Frauen ab 65 Jahren (ohne Heimbewohner) - a l t e L ä n d e r (mit West-Berlin)

	+-- alle ----+	+- LETZTE / HEUTIGE BERUFLICHE STELLUNG ("Alle" einschl. nie erwerbstätig und K.A. zur beruflichen Stellung) -----+						-----+					
		+-----+ M ä n n e r -----+						+-----+ F r a u e n -----+					
		Alle	Arbeiter	An- gestellte	Beamte/ Ber.-Sold	Selbst- ständige	Mit- helfende	Alle	Arbeiter	An- gestellte	Beamte/ Ber.-Sold	Selbst- ständige	Mit- helfende
Basis hochger. (in Tsd.)	13666	5971	2034	2304	743	825	9	7695	2243	4023	232	379	320
Basis ungewichtet	12622	5779	1921	2168	869	763	7	6843	1957	3568	228	337	301
Ruhegehaltfähige Dienstzeit von Pensionären													
Pensionäre 1) (zuletzt Beamte/Berufssold.)													
Basis hochger. (in Tsd.)	895	692	-	-	692	-	-	203	-	-	203	-	-
(in %)	7	12	-	-	93	-	-	3	-	-	88	-	-
ungewichtet	1017	818	-	-	818	-	-	199	-	-	199	-	-
-----													
1 - u. 20 Jahre	(2203)	(2360)	-	-	(2360)	-	-	(1962)	-	-	(1962)	-	-
20 - u. 30 Jahre	2315	2335	-	-	2335	-	-	2283	-	-	2283	-	-
30 - u. 35 Jahre	2374	2409	-	-	2409	-	-	2267	-	-	2267	-	-
35 - 40 Jahre 2)	2742	2789	-	-	2789	-	-	2539	-	-	2539	-	-
I N S G E S A M T	2620	2680	-	-	2680	-	-	2414	-	-	2414	-	-
K.A. - Dienstjahre	(2528)	(2480)	-	-	(2480)	-	-	/	-	-	/	-	-

1) Ohne Kirchenbeamte/Geistliche, ohne Dienstordnungsangestellte und ohne Bezieher einer Pension, die keine Angabe zur letzten beruflichen Stellung gemacht haben.

2) Die Angaben zu den Dienstjahren sind nicht unmittelbar mit den Versicherungsjahren der GRV-Rentner vergleichbar, da bei der Auswertung nicht mehr als 40 Dienstjahre berücksichtigt werden.

## Ruhegehaltfähige Dienstzeit - Anteil der Bruttopension am Bruttoeinkommen der Person

Teilgesamtheit: Männer und Frauen ab 65 Jahren (ohne Heimbewohner) - a l t e L ä n d e r (mit West-Berlin)

	+-- alle ---+	+- LETZTE / HEUTIGE BERUFLICHE STELLUNG ("Alle" einschl. nie erwerbstätig und K.A. zur beruflichen Stellung) -----+											
		+----- M ä n n e r -----+						+----- F r a u e n -----+					
		Alle	Arbeiter	An- gestellte	Beamte/ Ber.-Sold	Selbst- ständige	Mit- helfende	Alle	Arbeiter	An- gestellte	Beamte/ Ber.-Sold	Selbst- ständige	Mit- helfende
Basis hochger. (in Tsd.)	13666	5971	2034	2304	743	825	9	7695	2243	4023	232	379	320
Basis ungewichtet	12622	5779	1921	2168	869	763	7	6843	1957	3568	228	337	301
Ruhegehaltfähige Dienstzeit von Pensionären													
Pensionäre 1) (zuletzt Beamte/Berufssold.):													
Basis hochger. (in Tsd.)	895	692	-	-	692	-	-	203	-	-	203	-	-
(in %)	7	12	-	-	93	-	-	3	-	-	88	-	-
ungewichtet	1017	818	-	-	818	-	-	199	-	-	199	-	-
-----													
1 - u. 20 Jahre	69	69	-	-	69	-	-	71	-	-	71	-	-
20 - u. 30 Jahre	77	77	-	-	77	-	-	76	-	-	76	-	-
30 - u. 35 Jahre	87	88	-	-	88	-	-	83	-	-	83	-	-
35 - 40 Jahre 2)	92	93	-	-	93	-	-	86	-	-	86	-	-
I N S G E S A M T	89	90	-	-	90	-	-	83	-	-	83	-	-
K.A. - Dienstjahre	84	83	-	-	83	-	-	88	-	-	88	-	-

1) Ohne Kirchenbeamte/Geistliche, ohne Dienstordnungsangestellte und ohne Bezieher einer Pension, die keine Angabe zur letzten beruflichen Stellung gemacht haben.

2) Die Angaben zu den Dienstjahren sind nicht unmittelbar mit den Versicherungsjahren der GRV-Rentner vergleichbar, da bei der Auswertung nicht mehr als 40 Dienstjahre berücksichtigt werden.



## Ruhegehaltfähige Dienstzeit - Prozentuale Verteilung der Personen

PROZENT SENKRECHT

Teilgesamtheit: Männer ab 55 Jahren (ohne Heimbewohner) - a l t e L ä n d e r (mit West-Berlin)

	M ä n n e r - T ä t i g k e i t s n i v e a u																
	Alle Männer	A r b e i t e r			A n g e s t e l l t e					B e a m t e , B e r u f s s o l .		S e l b s t s t ä n d i g e				Mit-	
		Ange- lernt	Fach- arbeiter	Meister Polier	Ange- lernt	Einf. Fachkr.	Mittl. Fachkr.	Gehob. Fachkr.	Hochq./ leit.	Einf./ Mittl.D.	Gehob./ Höher.D.	Land- wirte	Hand- werker	Verkam. Freib.	Sonst. Freib.	Gewerbe treib.	hel- fende
Basis hochger. (in Tsd.)	10329	1108	2192	337	92	460	1410	891	1166	406	836	244	275	202	140	469	13
Basis ungewichtet	8899	905	1850	291	77	385	1175	762	1005	340	912	208	234	172	112	388	10
Ruhegehaltfähige Dienstzeit von Pensionären																	
Pensionäre 1) (zuletzt Beamte/Berufssold.)																	
Basis hochger. (in Tsd.)	826	-	-	-	-	-	-	-	-	308	519	-	-	-	-	-	-
(in %)	8	-	-	-	-	-	-	-	-	76	62	-	-	-	-	-	-
ungewichtet	939	-	-	-	-	-	-	-	-	271	668	-	-	-	-	-	-
1 - u. 20 Jahre	2	-	-	-	-	-	-	-	-	2	2	-	-	-	-	-	-
20 - u. 30 Jahre	10	-	-	-	-	-	-	-	-	16	6	-	-	-	-	-	-
30 - u. 35 Jahre	14	-	-	-	-	-	-	-	-	21	10	-	-	-	-	-	-
35 - 40 Jahre 2)	74	-	-	-	-	-	-	-	-	61	82	-	-	-	-	-	-
I N S G E S A M T	100	-	-	-	-	-	-	-	-	100	100	-	-	-	-	-	-
K.A. - Dienstjahre	1	-	-	-	-	-	-	-	-	2	1	-	-	-	-	-	-
Dienstj. je Pensionär/in	33	-	-	-	-	-	-	-	-	32	34	-	-	-	-	-	-

1) Ohne Kirchenbeamte/Geistliche, ohne Dienstordnungsangestellte und ohne Bezieher einer Pension, die keine Angabe zur letzten beruflichen Stellung gemacht haben.

2) Die Angaben zu den Dienstjahren sind nicht unmittelbar mit den Versicherungsjahren der GRV-Rentner vergleichbar, da bei der Auswertung nicht mehr als 40 Dienstjahre berücksichtigt werden.

Ruhegehaltfähige Dienstzeit - Nettoeinkommen der Person (ZY090) (Betrag je Bezieher/in)

EUR/MONAT

Teilgesamtheit: Männer ab 55 Jahren (ohne Heimbewohner) - a l t e L ä n d e r (mit West-Berlin)

	M ä n n e r - T ä t i g k e i t s n i v e a u																
	A r b e i t e r				A n g e s t e l l t e					B e a m t e , B e r u f s s o l d .			S e l b s t s t ä n d i g e				M i t -
M ä n n e r	Ange- lernt	Fach- arbeiter	Meister Polier	Ange- lernt	Einf. Fachkr.	Mittl. Fachkr.	Gehob. Fachkr.	Hochq./ leit.	Einf./ Mittl.D.	Gehob./ Höher.D.	Land- wirte	Hand- werker	Verkam. Freib.	Sonst. Freib.	Gewerbe treib.	hel- fende	
Basis hochger. (in Tsd.)	10329	1108	2192	337	92	460	1410	891	1166	406	836	244	275	202	140	469	13
Basis ungewichtet	8899	905	1850	291	77	385	1175	762	1005	340	912	208	234	172	112	388	10
Ruhegehaltfähige Dienstzeit von Pensionären																	
Pensionäre 1) (zuletzt Beamte/Berufssold.)																	
Basis hochger. (in Tsd.)	826	-	-	-	-	-	-	-	-	308	519	-	-	-	-	-	-
(in %)	8	-	-	-	-	-	-	-	-	76	62	-	-	-	-	-	-
ungewichtet	939	-	-	-	-	-	-	-	-	271	668	-	-	-	-	-	-
1 - u. 20 Jahre	(2301)	-	-	-	-	-	-	-	-	/	(2616)	-	-	-	-	-	-
20 - u. 30 Jahre	2243	-	-	-	-	-	-	-	-	1818	2964	-	-	-	-	-	-
30 - u. 35 Jahre	2377	-	-	-	-	-	-	-	-	2014	2807	-	-	-	-	-	-
35 - 40 Jahre 2)	2721	-	-	-	-	-	-	-	-	2015	3030	-	-	-	-	-	-
I N S G E S A M T	2618	-	-	-	-	-	-	-	-	1980	2996	-	-	-	-	-	-
K.A. - Dienstjahre	(2480)	-	-	-	-	-	-	-	-	/	/	-	-	-	-	-	-

1) Ohne Kirchenbeamte/Geistliche, ohne Dienstordnungsangestellte und ohne Bezieher einer Pension, die keine Angabe zur letzten beruflichen Stellung gemacht haben.

2) Die Angaben zu den Dienstjahren sind nicht unmittelbar mit den Versicherungsjahren der GRV-Rentner vergleichbar, da bei der Auswertung nicht mehr als 40 Dienstjahre berücksichtigt werden.

## Ruhegehaltfähige Dienstzeit - Anteil der Bruttopension am Bruttoeinkommen der Person

Teilgesamtheit: Männer ab 55 Jahren (ohne Heimbewohner) - a l t e L ä n d e r (mit West-Berlin)

	M ä n n e r - T ä t i g k e i t s n i v e a u																	
	Alle Männer	A r b e i t e r				A n g e s t e l l t e					B e a m t e , B e r u f s s o l d .		S e l b s t s t ä n d i g e				Mit- h e l f e n d e	
		Ange- lernt	Fach- arbeiter	Meister Polier	Ange- lernt	Einf. Fachkr.	Mittl. Fachkr.	Gehob. Fachkr.	Hochq./ leit.		Einf./ Mittl.D.	Gehob./ Höher.D.	Land- wirte	Hand- werker	Verkam. Freib.	Sonst. Freib.	Gewerbe treib.	
Basis hochger. (in Tsd.)	10329	1108	2192	337	92	460	1410	891	1166	406	836	244	275	202	140	469	13	
Basis ungewichtet	8899	905	1850	291	77	385	1175	762	1005	340	912	208	234	172	112	388	10	
Ruhegehaltfähige Dienstzeit von Pensionären																		
Pensionäre 1) (zuletzt Beamte/Berufssold.):																		
Basis hochger. (in Tsd.)	826	-	-	-	-	-	-	-	-	308	519	-	-	-	-	-	-	
(in %)	8	-	-	-	-	-	-	-	-	76	62	-	-	-	-	-	-	
ungewichtet	939	-	-	-	-	-	-	-	-	271	668	-	-	-	-	-	-	
1 - u. 20 Jahre	72	-	-	-	-	-	-	-	-	58	83	-	-	-	-	-	-	
20 - u. 30 Jahre	80	-	-	-	-	-	-	-	-	78	83	-	-	-	-	-	-	
30 - u. 35 Jahre	89	-	-	-	-	-	-	-	-	89	89	-	-	-	-	-	-	
35 - 40 Jahre 2)	93	-	-	-	-	-	-	-	-	93	93	-	-	-	-	-	-	
I N S G E S A M T	91	-	-	-	-	-	-	-	-	89	92	-	-	-	-	-	-	
K.A. - Dienstjahre	83	-	-	-	-	-	-	-	-	80	88	-	-	-	-	-	-	

1) Ohne Kirchenbeamte/Geistliche, ohne Dienstordnungsangestellte und ohne Bezieher einer Pension, die keine Angabe zur letzten beruflichen Stellung gemacht haben.

2) Die Angaben zu den Dienstjahren sind nicht unmittelbar mit den Versicherungsjahren der GRV-Rentner vergleichbar, da bei der Auswertung nicht mehr als 40 Dienstjahre berücksichtigt werden.

## Ruhegehaltfähige Dienstzeit - Prozentuale Verteilung der Personen

PROZENT SENKRECHT

Teilgesamtheit: Frauen ab 55 Jahren (ohne Heimbewohner) - a l t e L ä n d e r (mit West-Berlin)

	Frauen - Tätigkeitsniveau																Mit- hel- fende
	Alle Frauen	Arbeiter			Angestellte					Beamte, Berufssol.		Selbstständige					
		Ange- lernt	Fach- arbeiter	Meister Polier	Ange- lernt	Einf. Fachkr.	Mittl. Fachkr.	Gehob. Fachkr.	Hochq./ leit.	Einf./ Mittl.D.	Gehob./ Höher.D.	Land- wirte	Hand- werker	Verkam. Freib.	Sonst. Freib.	Gewerbe treib.	
Basis hochger. (in Tsd.)	11902	2220	941	17	685	2289	2694	681	258	87	393	95	52	66	94	290	375
Basis ungewichtet	10237	1891	798	15	569	1962	2350	576	211	71	355	86	42	60	83	244	349
Ruhegehaltfähige Dienstzeit von Pensionären																	
Pensionäre 1) (zuletzt Beamte/Berufssold.)																	
Basis hochger. (in Tsd.)	265	-	-	-	-	-	-	-	-	51	214	-	-	-	-	-	-
(in %)	2	-	-	-	-	-	-	-	-	59	55	-	-	-	-	-	-
ungewichtet	249	-	-	-	-	-	-	-	-	43	206	-	-	-	-	-	-
1 - u. 20 Jahre	4	-	-	-	-	-	-	-	-	6	3	-	-	-	-	-	-
20 - u. 30 Jahre	26	-	-	-	-	-	-	-	-	37	23	-	-	-	-	-	-
30 - u. 35 Jahre	17	-	-	-	-	-	-	-	-	11	18	-	-	-	-	-	-
35 - 40 Jahre 2)	53	-	-	-	-	-	-	-	-	46	55	-	-	-	-	-	-
I N S G E S A M T	100	-	-	-	-	-	-	-	-	100	100	-	-	-	-	-	-
K.A. - Dienstjahre	1	-	-	-	-	-	-	-	-	-	1	-	-	-	-	-	-
Dienstj. je Pensionär/in	31	-	-	-	-	-	-	-	-	30	31	-	-	-	-	-	-

1) Ohne Kirchenbeamte/Geistliche, ohne Dienstordnungsangestellte und ohne Bezieher einer Pension, die keine Angabe zur letzten beruflichen Stellung gemacht haben.

2) Die Angaben zu den Dienstjahren sind nicht unmittelbar mit den Versicherungsjahren der GRV-Rentner vergleichbar, da bei der Auswertung nicht mehr als 40 Dienstjahre berücksichtigt werden.

Ruhegehaltfähige Dienstzeit - Nettoeinkommen der Person (ZY090) (Betrag je Bezieher/in)

EUR/MONAT

Teilgesamtheit: Frauen ab 55 Jahren (ohne Heimbewohner) - a l t e L ä n d e r (mit West-Berlin)

	Frauen - Tätigkeitsniveau																Mit- hel- fende
	Alle Arbeiter				Angestellte					Beamte, Berufssol.			Selbstständige				
Frauen	Ange- lernt	Fach- arbeiter	Meister Polier	Ange- lernt	Einf. Fachkr.	Mittl. Fachkr.	Gehob. Fachkr.	Hochq./ leit.	Einf./ Mittl.D.	Gehob./ Höher.D.	Land- wirte	Hand- werker	Verkam. Freib.	Sonst. Freib.	Gewerbe treib.		
Basis hochger. (in Tsd.)	11902	2220	941	17	685	2289	2694	681	258	87	393	95	52	66	94	290	375
Basis ungewichtet	10237	1891	798	15	569	1962	2350	576	211	71	355	86	42	60	83	244	349
Ruhegehaltfähige Dienstzeit von Pensionären																	
Pensionäre 1) (zuletzt Beamte/Berufssold.)																	
Basis hochger. (in Tsd.)	265	-	-	-	-	-	-	-	-	51	214	-	-	-	-	-	-
(in %)	2	-	-	-	-	-	-	-	-	59	55	-	-	-	-	-	-
ungewichtet	249	-	-	-	-	-	-	-	-	43	206	-	-	-	-	-	-
1 - u. 20 Jahre	(1846)	-	-	-	-	-	-	-	-	/	/	-	-	-	-	-	-
20 - u. 30 Jahre	2095	-	-	-	-	-	-	-	-	(1847)	2189	-	-	-	-	-	-
30 - u. 35 Jahre	2135	-	-	-	-	-	-	-	-	/	2204	-	-	-	-	-	-
35 - 40 Jahre 2)	2501	-	-	-	-	-	-	-	-	(2074)	2586	-	-	-	-	-	-
I N S G E S A M T	2309	-	-	-	-	-	-	-	-	1928	2400	-	-	-	-	-	-
K.A. - Dienstjahre	/	-	-	-	-	-	-	-	-	-	/	-	-	-	-	-	-

1) Ohne Kirchenbeamte/Geistliche, ohne Dienstordnungsangestellte und ohne Bezieher einer Pension, die keine Angabe zur letzten beruflichen Stellung gemacht haben.

2) Die Angaben zu den Dienstjahren sind nicht unmittelbar mit den Versicherungsjahren der GRV-Rentner vergleichbar, da bei der Auswertung nicht mehr als 40 Dienstjahre berücksichtigt werden.

## Ruhegehaltfähige Dienstzeit - Anteil der Bruttopension am Bruttoeinkommen der Person

Teilgesamtheit: Frauen ab 55 Jahren (ohne Heimbewohner) - a l t e L ä n d e r (mit West-Berlin)

	Frauen - Tätigkeitsniveau																Mit- hel- fende
	Alle Frauen	Arbeiter				Angestellte					Beamte, Berufssol.		Selbstständige				
		Ange- lernt	Fach- arbeiter	Meister Polier	Ange- lernt	Einf. Fachkr.	Mittl. Fachkr.	Gehob. Fachkr.	Hochq./ leit.		Einf./ Mittl.D.	Gehob./ Höher.D.	Land- wirte	Hand- werker	Verkam. Freib.	Sonst. Freib.	Gewerbe treib.
Basis hochger. (in Tsd.)	11902	2220	941	17	685	2289	2694	681	258	87	393	95	52	66	94	290	375
Basis ungewichtet	10237	1891	798	15	569	1962	2350	576	211	71	355	86	42	60	83	244	349
Ruhegehaltfähige Dienstzeit von Pensionären																	
Pensionäre 1) (zuletzt Beamte/Berufssold.):																	
Basis hochger. (in Tsd.)	265	-	-	-	-	-	-	-	-	51	214	-	-	-	-	-	-
(in %)	2	-	-	-	-	-	-	-	-	59	55	-	-	-	-	-	-
ungewichtet	249	-	-	-	-	-	-	-	-	43	206	-	-	-	-	-	-
1 - u. 20 Jahre	74	-	-	-	-	-	-	-	-	55	83	-	-	-	-	-	-
20 - u. 30 Jahre	80	-	-	-	-	-	-	-	-	78	81	-	-	-	-	-	-
30 - u. 35 Jahre	84	-	-	-	-	-	-	-	-	80	85	-	-	-	-	-	-
35 - 40 Jahre 2)	87	-	-	-	-	-	-	-	-	87	87	-	-	-	-	-	-
I N S G E S A M T	84	-	-	-	-	-	-	-	-	81	85	-	-	-	-	-	-
K.A. - Dienstjahre	92	-	-	-	-	-	-	-	-	-	92	-	-	-	-	-	-

1) Ohne Kirchenbeamte/Geistliche, ohne Dienstordnungsangestellte und ohne Bezieher einer Pension, die keine Angabe zur letzten beruflichen Stellung gemacht haben.

2) Die Angaben zu den Dienstjahren sind nicht unmittelbar mit den Versicherungsjahren der GRV-Rentner vergleichbar, da bei der Auswertung nicht mehr als 40 Dienstjahre berücksichtigt werden.

## Schichtung des Bruttoeinkommens von Ehepaaren und Alleinstehenden

PROZENT SENKRECHT

Teilgesamtheit: Männer und Frauen ab 55 Jahren (ohne Heimbewohner) - a l t e L ä n d e r (mit West-Berlin)

	+-- ALLE +--		+----- M ä n n e r -----+						+----- F r a u e n -----+					
			Alle	55-u.	65-u.	75-u.	85 u.	65 u.	Alle	55-u.	65-u.	75-u.	85 u.	65 u.
				65 J.	75 J.	85 J.	älter	älter		65 J.	75 J.	85 J.	älter	älter
Basis hochger. (in Tsd.)	22232		10329	4359	3234	2219	518	5971	11902	4208	3542	2944	1209	7695
Basis ungewichtet	19136		8899	3120	3333	1815	631	5779	10237	3394	3280	2231	1332	6843
HY070 Bruttoeinkommen von Ehepaaren/Aleinstehenden														
Bezieher: hochger. (in Tsd.)	22211		10320	4350	3233	2219	518	5970	11891	4198	3542	2944	1208	7694
(in %)	100		100	100	100	100	100	100	100	100	100	100	100	100
ungewichtet	19119		8891	3113	3332	1815	631	5778	10228	3386	3280	2231	1331	6842
1 - u. 200 EUR	0		0	0	0	-	-	0	0	0	-	0	0	0
200 - u. 300 EUR	0		0	0	0	0	-	0	0	0	0	-	0	0
300 - u. 400 EUR	0		0	0	0	-	0	0	0	0	0	0	1	0
400 - u. 500 EUR	0		0	0	0	0	0	0	0	0	0	0	1	0
500 - u. 600 EUR	0		0	0	0	0	0	0	0	0	0	0	2	1
600 - u. 700 EUR	1		1	1	0	1	1	1	1	1	1	1	3	1
700 - u. 800 EUR	2		1	2	1	1	1	1	2	1	1	2	3	2
800 - u. 900 EUR	2		2	2	1	1	1	1	3	2	3	3	5	3
900 - u. 1.000 EUR	2		2	2	2	2	2	2	3	2	2	3	5	3
1.000 - u. 1.100 EUR	3		2	2	2	2	1	2	3	2	3	4	5	4
1.100 - u. 1.200 EUR	3		2	2	2	2	3	2	3	2	3	5	5	4
1.200 - u. 1.300 EUR	3		2	2	3	4	3	3	4	2	4	5	8	5
1.300 - u. 1.400 EUR	3		2	2	2	2	3	2	4	2	3	6	7	5
1.400 - u. 1.500 EUR	3		2	1	3	4	2	3	4	2	4	5	6	5
1.500 - u. 1.750 EUR	8		7	4	8	9	9	9	9	6	10	10	14	11
1.750 - u. 2.000 EUR	7		7	3	9	11	13	10	8	4	9	11	10	10
2.000 - u. 2.500 EUR	14		15	8	17	21	22	19	14	11	17	16	12	16
2.500 - u. 5.000 EUR	33		36	38	37	33	34	35	30	39	32	22	13	25
5.000 EUR und mehr	14		18	31	11	7	4	9	11	22	8	3	1	5
<b>S U M M E</b>	<b>100</b>		<b>100</b>	<b>100</b>	<b>100</b>	<b>100</b>	<b>100</b>	<b>100</b>	<b>100</b>	<b>100</b>	<b>100</b>	<b>100</b>	<b>100</b>	<b>100</b>
-----														
1 - u. 250 EUR	0		0	0	0	0	-	0	0	0	-	0	0	0
250 - u. 500 EUR	1		1	1	0	0	1	0	1	1	0	1	2	1
500 - u. 750 EUR	2		2	2	1	2	1	1	2	2	2	3	6	3
750 - u. 1.000 EUR	6		4	5	4	4	4	4	7	5	6	8	11	8
1.000 - u. 1.250 EUR	7		5	4	6	6	6	6	9	5	8	12	14	10
1.250 - u. 1.500 EUR	8		6	4	6	8	7	7	10	5	9	14	16	12
1.500 EUR und mehr	77		83	84	82	81	82	82	72	82	75	63	50	67
Betrag je Bezieher/in (EUR/M)	3145		3514	4434	3042	2644	2470	2845	2825	3775	2678	2108	1699	2306

## Schichtung des Bruttoeinkommens von Ehepaaren und Alleinstehenden

PROZENT SENKRECHT

Teilgesamtheit: Männer ab 55 Jahren (ohne Heimbewohner) - a l t e L ä n d e r (mit West-Berlin)

	+-- ALLE +--				+ V E R H E I R A T E T E +				+----- A L L E I N S T E H E N D E N A C H F A M I L I E N S T A N D -----+											
		Alle	+-----+ 55-u.   65 u. 65 J.   älter		Alle	+-----+ 55-u.   65 u. 65 J.   älter		Alle	+-----+ Verwitwet 55-u.   65 u. 65 J.   älter			+-----+ Geschieden/Getr.lebend 55-u.   65 u. 65 J.   älter			Alle	+-----+ Ledig 55-u.   65 u. 65 J.   älter				
			Alle	55-u. 65 J.		65 u. älter	Alle		55-u. 65 J.	65 u. älter	Alle	55-u. 65 J.	65 u. älter	Alle		55-u. 65 J.	65 u. älter	Alle	55-u. 65 J.	65 u. älter
Basis hochger. (in Tsd.)	10329	7494	3073	4420	2836	1285	1551	810	93	718	1209	683	526	817	510	307				
Basis ungewichtet	8899	6517	2267	4250	2382	853	1529	827	57	770	945	467	478	610	329	281				
HY070 Bruttoeinkommen von Ehepaaren/Aleinstehenden																				
Bezieher: hochger. (in Tsd.)	10320	7491	3071	4420	2829	1279	1550	810	93	718	1206	681	525	812	505	307				
(in %)	100	100	100	100	100	99	100	100	100	100	100	100	100	99	99	100				
ungewichtet	8891	6515	2265	4250	2376	848	1528	827	57	770	942	465	477	607	326	281				
1 - u. 200 EUR	0	0	-	0	0	0	-	-	-	-	0	0	-	0	1	-				
200 - u. 300 EUR	0	0	0	0	0	0	0	-	-	-	0	-	0	0	0	-				
300 - u. 400 EUR	0	0	0	0	1	1	0	0	1	0	1	1	0	1	1	1				
400 - u. 500 EUR	0	0	0	0	1	1	1	0	-	0	1	2	1	1	1	0				
500 - u. 600 EUR	0	0	0	-	1	1	0	0	-	0	1	1	1	1	2	0				
600 - u. 700 EUR	1	0	0	0	2	3	1	1	1	1	3	4	2	3	3	2				
700 - u. 800 EUR	1	0	0	0	4	5	3	2	2	2	6	6	5	4	4	4				
800 - u. 900 EUR	2	1	1	0	5	7	4	3	8	3	6	7	4	6	6	7				
900 - u. 1.000 EUR	2	1	0	1	5	5	5	3	5	3	6	5	6	6	5	6				
1.000 - u. 1.100 EUR	2	1	1	1	4	3	4	2	5	2	5	4	6	4	2	6				
1.100 - u. 1.200 EUR	2	1	1	2	4	4	4	3	3	3	3	3	3	6	4	8				
1.200 - u. 1.300 EUR	2	1	1	2	5	3	6	5	3	5	5	3	8	5	3	7				
1.300 - u. 1.400 EUR	2	2	1	2	4	3	4	4	8	4	3	3	4	3	3	3				
1.400 - u. 1.500 EUR	2	2	1	3	3	2	5	4	2	4	4	2	6	2	1	4				
1.500 - u. 1.750 EUR	7	5	3	7	10	6	14	13	10	14	9	5	13	9	7	13				
1.750 - u. 2.000 EUR	7	6	2	9	8	4	11	13	6	14	6	3	9	6	5	8				
2.000 - u. 2.500 EUR	15	15	8	20	13	9	16	20	16	20	10	9	12	10	9	12				
2.500 - u. 5.000 EUR	36	42	42	41	23	28	18	22	21	22	21	26	14	26	32	16				
5.000 EUR und mehr	18	22	39	11	7	13	3	4	9	3	11	17	3	6	8	2				
<b>S U M M E</b>	<b>100</b>	<b>100</b>	<b>100</b>	<b>100</b>	<b>100</b>	<b>100</b>	<b>100</b>	<b>100</b>	<b>100</b>	<b>100</b>	<b>100</b>	<b>100</b>	<b>100</b>	<b>100</b>	<b>100</b>	<b>100</b>				
-----																				
1 - u. 250 EUR	0	0	-	0	0	0	-	-	-	-	0	0	-	0	1	-				
250 - u. 500 EUR	1	0	0	0	2	2	1	0	1	0	2	2	2	2	3	1				
500 - u. 750 EUR	2	0	0	1	5	7	3	2	3	2	7	8	5	6	7	3				
750 - u. 1.000 EUR	4	1	1	1	12	14	11	7	13	6	14	14	14	15	14	16				
1.000 - u. 1.250 EUR	5	3	2	4	11	9	12	8	10	8	11	9	14	12	8	19				
1.250 - u. 1.500 EUR	6	4	3	5	9	7	11	10	11	10	10	7	14	7	5	9				
1.500 EUR und mehr	83	91	94	89	61	61	62	72	62	73	56	60	52	58	61	52				
Betrag je Bezieher/in (EUR/M)	3514	3964	5151	3139	2324	2712	2004	2229	2741	2163	2455	2901	1877	2224	2453	1847				



## Schichtung des Bruttoeinkommens von Ehepaaren und Alleinstehenden

PROZENT SENKRECHT

Teilgesamtheit: Frauen ab 55 Jahren (ohne Heimbewohner) - a l t e L ä n d e r (mit West-Berlin)

	+-- ALLE +--				+ V E R H E I R A T E T E +				+----- A L L E I N S T E H E N D E N A C H F A M I L I E N S T A N D -----+											
		Alle	+-----+ 55-u.   65 u. 65 J.   älter		Alle	+-----+ 55-u.   65 u. 65 J.   älter		Alle	+-----+ Verwitwet 55-u.   65 u. 65 J.   älter			+-----+ Geschieden/Getr.lebend 55-u.   65 u. 65 J.   älter			Alle	+-----+ Ledig 55-u.   65 u. 65 J.   älter				
			Alle	55-u. 65 J.		65 u. älter	Alle		55-u. 65 J.	65 u. älter	Alle	55-u. 65 J.	65 u. älter	Alle		55-u. 65 J.	65 u. älter	Alle	55-u. 65 J.	65 u. älter
Basis hochger. (in Tsd.)	11902	6373	2838	3535	5529	1369	4160	3539	386	3153	1305	658	647	686	326	360				
Basis ungewichtet	10237	5698	2440	3258	4539	954	3585	2897	246	2651	1070	493	577	572	215	357				
HY070 Bruttoeinkommen von Ehepaaren/Aleinstehenden																				
Bezieher: hochger. (in Tsd.)	11891	6371	2836	3535	5521	1361	4159	3538	385	3153	1304	656	647	679	320	359				
(in %)	100	100	100	100	100	99	100	100	100	100	100	100	100	99	98	100				
ungewichtet	10228	5696	2438	3258	4532	948	3584	2896	245	2651	1069	492	577	567	211	356				
1 - u. 200 EUR	0	0	0	-	0	1	0	0	-	0	0	1	-	1	1	0				
200 - u. 300 EUR	0	0	0	0	0	0	0	0	0	0	-	-	-	0	-	0				
300 - u. 400 EUR	0	0	0	0	1	0	1	1	-	1	1	0	1	1	-	1				
400 - u. 500 EUR	0	0	0	-	1	1	1	0	1	0	1	2	1	0	-	0				
500 - u. 600 EUR	0	0	0	-	1	1	1	1	0	1	1	1	1	1	1	1				
600 - u. 700 EUR	1	0	0	0	2	2	2	2	4	2	2	2	3	2	1	2				
700 - u. 800 EUR	2	0	0	0	3	3	3	3	3	3	4	3	4	3	2	5				
800 - u. 900 EUR	3	1	1	1	6	6	6	5	6	5	8	6	10	4	4	4				
900 - u. 1.000 EUR	3	1	1	1	5	5	5	5	6	4	7	6	9	6	4	7				
1.000 - u. 1.100 EUR	3	1	1	1	6	5	6	6	7	6	6	4	8	4	3	6				
1.100 - u. 1.200 EUR	3	1	1	1	6	4	7	7	8	7	5	3	7	4	2	5				
1.200 - u. 1.300 EUR	4	1	1	2	6	3	7	7	5	8	5	3	7	4	1	7				
1.300 - u. 1.400 EUR	4	2	2	2	6	3	8	8	5	8	4	2	6	4	3	4				
1.400 - u. 1.500 EUR	4	2	2	3	6	4	6	6	3	6	6	5	7	6	2	9				
1.500 - u. 1.750 EUR	9	6	5	7	13	8	14	14	9	15	10	8	13	9	5	12				
1.750 - u. 2.000 EUR	8	7	4	10	9	6	10	11	10	11	6	4	8	6	3	10				
2.000 - u. 2.500 EUR	14	17	11	21	11	13	11	12	13	12	10	14	6	10	9	11				
2.500 - u. 5.000 EUR	30	42	43	42	16	32	11	12	17	11	20	32	8	32	51	15				
5.000 EUR und mehr	11	19	30	10	2	5	1	1	4	1	3	4	1	4	8	0				
<b>S U M M E</b>	<b>100</b>	<b>100</b>	<b>100</b>	<b>100</b>	<b>100</b>	<b>100</b>	<b>100</b>	<b>100</b>	<b>100</b>	<b>100</b>	<b>100</b>	<b>100</b>	<b>100</b>	<b>100</b>	<b>100</b>	<b>100</b>				
-----																				
1 - u. 250 EUR	0	0	0	0	0	1	0	0	0	0	0	1	-	1	1	0				
250 - u. 500 EUR	1	0	0	0	1	1	1	1	1	1	2	2	2	1	-	1				
500 - u. 750 EUR	2	0	0	1	4	4	4	4	6	4	5	5	6	4	2	6				
750 - u. 1.000 EUR	7	1	1	1	13	12	13	11	13	11	17	13	22	11	10	13				
1.000 - u. 1.250 EUR	9	3	3	3	15	10	16	16	17	16	13	9	18	10	5	14				
1.250 - u. 1.500 EUR	10	5	4	5	15	8	18	17	10	18	13	9	17	12	7	17				
1.500 EUR und mehr	72	90	92	89	51	63	47	50	53	50	49	62	36	62	76	49				
Betrag je Bezieher/in (EUR/M)	2825	3696	4473	3072	1819	2321	1655	1713	1969	1682	1877	2247	1502	2260	2896	1691				

## Schichtung des Bruttoeinkommens von Ehepaaren und Alleinstehenden

PROZENT SENKRECHT

Teilgesamtheit: Ehepaare und Alleinstehende ab 55 Jahren (ohne Heimbewohner) - a l t e L ä n d e r (mit West-Berlin)

	+- ALLE -+	+----- EHEPAARE -----+			+- ALLEINSTEHENDE MÄNNER +	+- LEDIGE/GESCHIEDENE -+-			+----- WITWEN -----+				
		Alle	55-u. 65 J.	65 u. älter	Alle	55-u. 65 J.	65 u. älter	FRAUEN			Alle	55-u. 65 J.	65 u. älter
Basis hochger. (in Tsd.)	15858	7493	3073	4419	2836	1285	1551	1990	983	1007	3539	386	3153
Basis ungewichtet	13437	6516	2267	4249	2382	853	1529	1642	708	934	2897	246	2651
HY070 Bruttoeinkommen von Ehepaaren/Alleinstehenden													
Bezieher: hochger. (in Tsd.)	15840	7490	3071	4419	2829	1279	1550	1983	977	1006	3538	385	3153
(in %)	100	100	100	100	100	99	100	100	99	100	100	100	100
ungewichtet	13422	6514	2265	4249	2376	848	1528	1636	703	933	2896	245	2651
1 - u. 200 EUR	0	0	-	0	0	0	-	0	1	0	0	-	0
200 - u. 300 EUR	0	0	0	0	0	0	0	0	-	0	0	0	0
300 - u. 400 EUR	0	0	0	0	1	1	0	1	0	1	1	-	1
400 - u. 500 EUR	0	0	0	0	1	1	1	1	1	1	0	1	0
500 - u. 600 EUR	0	0	0	-	1	1	0	1	1	1	1	0	1
600 - u. 700 EUR	1	0	0	0	2	3	1	2	2	3	2	4	2
700 - u. 800 EUR	2	0	0	0	4	5	3	3	2	4	3	3	3
800 - u. 900 EUR	3	1	1	0	5	7	4	7	5	8	5	6	5
900 - u. 1.000 EUR	3	1	0	1	5	5	5	7	5	8	5	6	4
1.000 - u. 1.100 EUR	3	1	1	1	4	3	4	5	4	7	6	7	6
1.100 - u. 1.200 EUR	3	1	1	2	4	4	4	5	3	7	7	8	7
1.200 - u. 1.300 EUR	4	1	1	2	5	3	6	5	2	7	7	5	8
1.300 - u. 1.400 EUR	4	2	1	2	4	3	4	4	3	5	8	5	8
1.400 - u. 1.500 EUR	4	2	1	3	3	2	5	6	4	8	6	3	6
1.500 - u. 1.750 EUR	9	5	3	7	10	6	14	10	7	13	14	9	15
1.750 - u. 2.000 EUR	8	6	2	9	8	4	11	6	4	9	11	10	11
2.000 - u. 2.500 EUR	14	15	8	20	13	9	16	10	13	8	12	13	12
2.500 - u. 5.000 EUR	29	42	42	41	23	28	18	24	38	11	12	17	11
5.000 EUR und mehr	13	22	39	11	7	13	3	3	6	1	1	4	1
<b>S U M M E</b>	<b>100</b>	<b>100</b>	<b>100</b>	<b>100</b>	<b>100</b>	<b>100</b>	<b>100</b>	<b>100</b>	<b>100</b>	<b>100</b>	<b>100</b>	<b>100</b>	<b>100</b>
-----													
1 - u. 250 EUR	0	0	-	0	0	0	-	0	1	0	0	0	0
250 - u. 500 EUR	1	0	0	0	2	2	1	1	1	2	1	1	1
500 - u. 750 EUR	3	0	0	1	5	7	3	5	4	6	4	6	4
750 - u. 1.000 EUR	7	1	1	1	12	14	11	15	12	19	11	13	11
1.000 - u. 1.250 EUR	8	3	2	4	11	9	12	12	7	17	16	17	16
1.250 - u. 1.500 EUR	9	4	3	5	9	7	11	12	8	17	17	10	18
1.500 EUR und mehr	72	91	94	89	61	61	62	53	67	40	50	53	50
Betrag je Bezieher/in (EUR/M)	2924	3964	5151	3140	2324	2712	2004	2008	2460	1570	1713	1969	1682

## Schichtung des Bruttoeinkommens von Ehepaaren und Alleinstehenden

PROZENT SENKRECHT

Teilgesamtheit: Verheiratete Männer und Frauen ab 65 Jahren (ohne Heimbewohner) - a l t e L ä n d e r (mit West-Berlin)

	+-- alle +--	+- LETZTE / HEUTIGE BERUFLICHE STELLUNG ("Alle" einschl. nie erwerbstätig und K.A. zur beruflichen Stellung) -----+											
		+----- M ä n n e r -----+						+----- F r a u e n -----+					
		Alle	Arbeiter	An- gestellte	Beamte/ Ber.-Sold	Selbst- ständige	Mit- helfende	Alle	Arbeiter	An- gestellte	Beamte/ Ber.-Sold	Selbst- ständige	Mit- helfende
Basis hochger. (in Tsd.)	7955	4420	1488	1716	571	596	5	3535	981	1911	99	169	130
Basis ungewichtet	7508	4250	1383	1606	671	545	5	3258	874	1784	111	156	117
HY070 Bruttoeinkommen von Ehepaaren/Aleinstehenden													
Bezieher: hochger. (in Tsd.)	7955	4420	1488	1716	571	596	5	3535	981	1911	99	169	130
(in %)	100	100	100	100	100	100	100	100	100	100	100	100	100
ungewichtet	7508	4250	1383	1606	671	545	5	3258	874	1784	111	156	117
1 - u. 200 EUR	0	0	-	0	-	-	-	-	-	-	-	-	-
200 - u. 300 EUR	0	0	-	-	-	0	-	0	-	-	-	-	1
300 - u. 400 EUR	0	0	0	0	-	0	-	0	-	0	-	-	-
400 - u. 500 EUR	0	0	0	-	-	-	-	-	-	-	-	-	-
500 - u. 600 EUR	-	-	-	-	-	-	-	-	-	-	-	-	-
600 - u. 700 EUR	0	0	0	0	-	1	-	0	-	0	-	2	2
700 - u. 800 EUR	0	0	0	0	-	2	-	0	0	-	-	2	5
800 - u. 900 EUR	1	0	1	0	-	2	-	1	0	0	-	2	5
900 - u. 1.000 EUR	1	1	1	0	-	2	-	1	0	0	-	1	4
1.000 - u. 1.100 EUR	1	1	2	0	-	3	-	1	2	1	-	4	1
1.100 - u. 1.200 EUR	1	2	3	0	-	3	[12]	1	1	0	-	3	4
1.200 - u. 1.300 EUR	2	2	3	1	-	4	-	2	2	1	-	3	4
1.300 - u. 1.400 EUR	2	2	4	1	-	3	-	2	2	1	-	3	5
1.400 - u. 1.500 EUR	3	3	5	1	-	5	-	3	4	1	-	3	8
1.500 - u. 1.750 EUR	7	7	12	4	0	9	-	7	9	5	-	7	11
1.750 - u. 2.000 EUR	9	9	17	6	2	8	[31]	10	15	6	-	11	15
2.000 - u. 2.500 EUR	21	20	27	21	8	11	[25]	21	31	20	1	11	13
2.500 - u. 5.000 EUR	41	41	24	53	64	29	[32]	42	30	52	46	31	20
5.000 EUR und mehr	11	11	1	12	26	19	-	10	3	12	53	15	3
<b>S U M M E</b>	<b>100</b>	<b>100</b>	<b>100</b>	<b>100</b>	<b>100</b>	<b>100</b>	<b>100</b>	<b>100</b>	<b>100</b>	<b>100</b>	<b>100</b>	<b>100</b>	<b>100</b>
-----													
1 - u. 250 EUR	0	0	-	0	-	0	-	0	-	-	-	-	1
250 - u. 500 EUR	0	0	0	0	-	0	-	0	-	0	-	-	-
500 - u. 750 EUR	1	1	1	0	-	2	-	1	0	0	-	3	6
750 - u. 1.000 EUR	1	1	2	0	-	4	-	1	1	0	-	4	10
1.000 - u. 1.250 EUR	4	4	7	1	-	7	[12]	3	4	1	-	8	8
1.250 - u. 1.500 EUR	5	5	10	2	-	10	-	5	7	3	-	9	14
1.500 EUR und mehr	89	89	81	97	100	76	[88]	89	88	95	100	75	61
Betrag je Bezieher/in (EUR/M)	3110	3139	2159	3394	4369	3755	[2097]	3072	2458	3382	5942	3523	2064

\* TNS INFRATEST SOZIALFORSCHUNG \*

## Schichtung des Bruttoeinkommens von Ehepaaren und Alleinstehenden

PROZENT SENKRECHT

Teilgesamtheit: Alleinstehende Männer und ledige/geschiedene Frauen ab 65 Jahren (ohne Heimbewohner) - a l t e L ä n d e r (mit West-Berlin)

	+-- alle ---+	+- LETZTE / HEUTIGE BERUFLICHE STELLUNG ("Alle" einschl. nie erwerbstätig und K.A. zur beruflichen Stellung) -----+											
		+----- M ä n n e r -----+						+----- F r a u e n -----+					
		Alle	Arbeiter	An-gestellte	Beamte/ Ber.-Sold	Selbst-ständige	Mit-helfende	Alle	Arbeiter	An-gestellte	Beamte/ Ber.-Sold	Selbst-ständige	Mit-helfende
Basis hochger. (in Tsd.)	2558	1551	546	588	172	228	4	1007	195	649	71	58	11
Basis ungewichtet	2463	1529	538	562	198	218	2	934	182	596	69	53	12
HY070 Bruttoeinkommen von Ehepaaren/Alleinstehenden													
Bezieher: hochger. (in Tsd.)	2556	1550	545	588	172	228	4	1006	195	649	71	58	10
(in %)	100	100	100	100	100	100	100	100	100	100	100	100	91
ungewichtet	2461	1528	537	562	198	218	2	933	182	596	69	53	11
1 - u. 200 EUR	0	-	-	-	-	-	-	0	-	-	-	-	(9)
200 - u. 300 EUR	0	0	-	-	-	1	-	0	-	0	-	-	(6)
300 - u. 400 EUR	0	0	1	0	-	0	-	1	1	0	-	2	(31)
400 - u. 500 EUR	1	1	0	-	-	3	-	1	1	0	-	-	(6)
500 - u. 600 EUR	1	0	1	-	-	2	-	1	4	0	-	-	(12)
600 - u. 700 EUR	2	1	2	0	-	6	-	3	9	1	-	-	-
700 - u. 800 EUR	4	3	5	2	-	8	[24]	4	8	2	-	8	(27)
800 - u. 900 EUR	6	4	6	2	-	6	-	8	17	6	-	11	-
900 - u. 1.000 EUR	6	5	7	2	-	9	-	8	22	5	-	12	-
1.000 - u. 1.100 EUR	5	4	7	2	-	7	-	7	7	7	-	11	-
1.100 - u. 1.200 EUR	5	4	7	2	-	4	-	7	7	7	-	7	-
1.200 - u. 1.300 EUR	6	6	11	5	-	4	-	7	8	7	-	6	-
1.300 - u. 1.400 EUR	4	4	6	3	-	3	-	5	5	7	-	-	-
1.400 - u. 1.500 EUR	6	5	6	4	1	6	-	8	3	11	-	3	-
1.500 - u. 1.750 EUR	13	14	17	14	5	8	-	13	5	17	-	13	-
1.750 - u. 2.000 EUR	10	11	13	14	3	7	-	9	3	11	5	6	-
2.000 - u. 2.500 EUR	13	16	9	23	22	8	[76]	8	1	11	8	2	-
2.500 - u. 5.000 EUR	15	18	4	22	61	11	-	11	-	6	83	18	-
5.000 EUR und mehr	2	3	-	3	8	7	-	1	-	0	4	4	(10)
<b>S U M M E</b>	<b>100</b>	<b>100</b>	<b>100</b>	<b>100</b>	<b>100</b>	<b>100</b>	<b>100</b>	<b>100</b>	<b>100</b>	<b>100</b>	<b>100</b>	<b>100</b>	<b>100</b>
1 - u. 250 EUR	0	-	-	-	-	-	-	0	-	-	-	-	(14)
250 - u. 500 EUR	1	1	1	0	-	4	-	2	2	1	-	2	(37)
500 - u. 750 EUR	4	3	3	1	-	11	[24]	6	16	3	-	5	(24)
750 - u. 1.000 EUR	14	11	16	5	-	20	-	19	45	12	-	26	(16)
1.000 - u. 1.250 EUR	14	12	21	7	-	15	-	17	17	18	-	20	-
1.250 - u. 1.500 EUR	13	11	15	10	1	9	-	17	12	21	-	7	-
1.500 EUR und mehr	53	62	43	76	99	41	[76]	40	8	45	100	41	(10)
Betrag je Bezieher/in (EUR/M)	1833	2004	1457	2162	3279	1965	[2056]	1570	1010	1562	3248	1736	(1275)

\* TNS INFRATEST SOZIALFORSCHUNG \*

## Schichtung des Bruttoeinkommens von Ehepaaren und Alleinstehenden

PROZENT SENKRECHT

Teilgesamtheit: Männer ab 55 Jahren (ohne Heimbewohner) - a l t e L ä n d e r (mit West-Berlin)

	M ä n n e r - T ä t i g k e i t s n i v e a u																
	Alle Männer	Arbeiter			Angestellte					Beamte, Berufssol.		Selbstständige				Mit-	
		Ange- lernt	Fach- arbeiter	Meister Polier	Ange- lernt	Einf. Fachkr.	Mittl. Fachkr.	Gehob. Fachkr.	Hochq./ leit.	Einf./ Mittl.D.	Gehob./ Höher.D.	Land- wirte	Hand- werker	Verkam. Freib.	Sonst. Freib.	Gewerbe treib.	hel- fende
Basis hochger. (in Tsd.)	10329	1108	2192	337	92	460	1410	891	1166	406	836	244	275	202	140	469	13
Basis ungewichtet	8899	905	1850	291	77	385	1175	762	1005	340	912	208	234	172	112	388	10
HY070 Bruttoeinkommen von Ehepaaren/Alleinstehenden																	
Bezieher: hochger. (in Tsd.)	10320	1108	2191	336	91	459	1407	891	1163	406	836	244	275	202	140	469	13
(in %)	100	100	100	100	99	100	100	100	100	100	100	100	100	100	100	100	100
ungewichtet	8891	905	1849	290	76	384	1173	762	1003	340	912	208	234	172	112	388	10
1 - u. 200 EUR	0	0	-	-	-	-	-	0	-	-	-	-	1	-	-	-	-
200 - u. 300 EUR	0	0	0	-	-	-	-	-	-	-	-	1	-	-	-	-	-
300 - u. 400 EUR	0	1	0	-	-	-	-	0	0	-	-	-	-	-	1	0	-
400 - u. 500 EUR	0	1	0	-	-	-	0	0	0	-	-	3	-	1	-	2	-
500 - u. 600 EUR	0	1	0	-	-	-	0	-	-	-	-	1	0	-	1	-	-
600 - u. 700 EUR	1	2	1	0	1	1	0	0	0	-	-	4	1	1	1	1	(9)
700 - u. 800 EUR	1	4	1	1	1	1	1	1	1	0	-	6	2	-	4	2	(8)
800 - u. 900 EUR	2	6	1	-	5	3	1	0	0	-	-	7	3	1	3	4	-
900 - u. 1.000 EUR	2	5	2	0	6	3	0	1	0	-	-	7	4	1	2	1	-
1.000 - u. 1.100 EUR	2	5	2	1	1	4	1	1	0	-	-	6	4	1	2	2	-
1.100 - u. 1.200 EUR	2	6	2	3	2	3	1	1	1	0	0	3	2	1	-	2	(4)
1.200 - u. 1.300 EUR	2	5	3	4	-	3	2	1	1	-	-	4	2	-	3	5	-
1.300 - u. 1.400 EUR	2	6	3	3	4	5	1	0	1	-	-	3	5	0	1	2	(10)
1.400 - u. 1.500 EUR	2	4	4	2	5	3	2	1	1	0	-	5	5	-	4	3	-
1.500 - u. 1.750 EUR	7	11	10	11	12	10	5	4	2	2	0	9	8	2	7	10	(9)
1.750 - u. 2.000 EUR	7	9	11	12	11	8	7	5	2	5	0	7	9	2	3	6	(11)
2.000 - u. 2.500 EUR	15	14	20	21	22	19	19	13	10	21	2	12	13	3	2	10	(37)
2.500 - u. 5.000 EUR	36	21	32	36	30	32	44	47	37	63	52	20	28	26	38	28	(12)
5.000 EUR und mehr	18	2	6	8	-	7	16	25	44	8	45	3	13	62	27	21	-
<b>S U M M E</b>	<b>100</b>	<b>100</b>	<b>100</b>	<b>100</b>	<b>100</b>	<b>100</b>	<b>100</b>	<b>100</b>	<b>100</b>	<b>100</b>	<b>100</b>	<b>100</b>	<b>100</b>	<b>100</b>	<b>100</b>	<b>100</b>	<b>100</b>
-----																	
1 - u. 250 EUR	0	0	-	-	-	-	-	0	-	-	-	0	1	-	-	-	-
250 - u. 500 EUR	1	2	1	-	-	-	0	0	0	-	-	3	-	1	1	2	-
500 - u. 750 EUR	2	5	2	1	1	1	1	1	0	0	-	9	3	1	3	2	(17)
750 - u. 1.000 EUR	4	12	5	1	12	6	1	1	1	-	-	16	8	2	8	6	-
1.000 - u. 1.250 EUR	5	13	7	6	3	8	3	1	1	0	0	11	8	2	4	8	(4)
1.250 - u. 1.500 EUR	6	12	8	6	9	9	4	2	2	0	-	10	9	0	7	7	(10)
1.500 EUR und mehr	83	56	78	87	75	76	91	94	95	99	100	51	72	95	77	75	(69)
Betrag je Bezieher/in (EUR/M)	3514	1893	2499	2752	2146	2618	3292	4062	5697	3172	5295	1900	2973	8413	4342	4244	(1841)

## Schichtung des Bruttoeinkommens von Ehepaaren und Alleinstehenden

PROZENT SENKRECHT

Teilgesamtheit: Frauen ab 55 Jahren (ohne Heimbewohner) - a l t e L ä n d e r (mit West-Berlin)

	Frauen - Tätigkeitsniveau																
	Alle	Arbeiter				Angestellte					Beamt., Berufssol.		Selbstständige				Mit-
	Frauen	Ange- lernt	Fach- arbeiter	Meister Polier	Ange- lernt	Einf. Fachkr.	Mittl. Fachkr.	Gehob. Fachkr.	Hochq./ leit.	Einf./ Mittl.D.	Gehob./ Höher.D.	Land- wirte	Hand- werker	Verkam. Freib.	Sonst. Freib.	Gewerbe treib.	hel- fende
Basis hochger. (in Tsd.)	11902	2220	941	17	685	2289	2694	681	258	87	393	95	52	66	94	290	375
Basis ungewichtet	10237	1891	798	15	569	1962	2350	576	211	71	355	86	42	60	83	244	349
HY070 Bruttoeinkommen von Ehepaaren/Alleinstehenden																	
Bezieher: hochger. (in Tsd.)	11891	2216	941	17	684	2289	2692	680	258	87	391	95	52	66	94	290	374
(in %)	100	100	100	100	100	100	100	100	100	100	100	100	100	100	100	100	100
ungewichtet	10228	1888	798	15	568	1962	2349	575	211	71	354	86	42	60	83	244	348
1 - u. 200 EUR	0	0	0	-	-	0	0	0	-	-	-	-	-	-	-	-	0
200 - u. 300 EUR	0	0	0	-	0	-	-	-	-	-	-	-	-	-	-	-	0
300 - u. 400 EUR	0	0	-	-	-	0	0	0	-	-	-	1	-	-	1	0	3
400 - u. 500 EUR	0	0	0	-	0	0	0	0	0	-	-	1	-	-	-	0	1
500 - u. 600 EUR	0	1	0	-	0	0	0	-	-	-	-	3	-	-	1	1	2
600 - u. 700 EUR	1	2	1	-	1	0	0	0	1	-	-	6	-	-	-	1	6
700 - u. 800 EUR	2	3	1	(13)	2	1	0	0	1	-	-	12	4	-	-	2	7
800 - u. 900 EUR	3	5	2	-	5	2	1	1	1	1	-	6	3	-	2	6	8
900 - u. 1.000 EUR	3	5	4	-	3	2	1	1	0	-	-	8	-	3	1	3	7
1.000 - u. 1.100 EUR	3	5	3	(4)	4	3	2	0	2	-	-	9	11	-	-	5	3
1.100 - u. 1.200 EUR	3	5	4	(5)	6	3	2	1	1	-	-	5	4	2	2	5	5
1.200 - u. 1.300 EUR	4	6	4	(13)	6	3	2	2	1	-	-	7	6	-	3	5	5
1.300 - u. 1.400 EUR	4	7	4	-	4	4	2	1	2	-	-	8	10	1	-	3	5
1.400 - u. 1.500 EUR	4	6	5	-	4	4	3	1	3	2	-	4	2	-	3	3	5
1.500 - u. 1.750 EUR	9	12	11	(4)	12	10	8	7	4	3	0	6	8	-	7	8	8
1.750 - u. 2.000 EUR	8	10	9	(14)	11	8	7	7	7	7	-	6	9	4	5	7	7
2.000 - u. 2.500 EUR	14	15	20	(29)	17	16	15	10	10	11	5	8	2	2	12	10	10
2.500 - u. 5.000 EUR	30	16	28	(10)	21	34	40	42	32	56	55	8	26	34	30	29	14
5.000 EUR und mehr	11	2	4	(7)	3	9	15	26	35	21	40	1	14	54	33	10	3
<b>S U M M E</b>	<b>100</b>	<b>100</b>	<b>100</b>	<b>100</b>	<b>100</b>	<b>100</b>	<b>100</b>	<b>100</b>	<b>100</b>	<b>100</b>	<b>100</b>	<b>100</b>	<b>100</b>	<b>100</b>	<b>100</b>	<b>100</b>	<b>100</b>
-----																	
1 - u. 250 EUR	0	0	0	-	0	0	0	0	-	-	-	-	-	-	-	-	1
250 - u. 500 EUR	1	1	0	-	0	0	0	1	0	-	-	2	-	-	1	1	4
500 - u. 750 EUR	2	3	2	(7)	2	1	1	1	2	-	-	17	4	-	1	3	12
750 - u. 1.000 EUR	7	12	6	(6)	8	5	3	2	1	1	-	18	3	3	3	11	17
1.000 - u. 1.250 EUR	9	14	9	(14)	13	7	4	3	3	-	-	18	18	2	3	13	12
1.250 - u. 1.500 EUR	10	16	10	(8)	11	10	7	2	6	2	-	15	15	1	6	9	11
1.500 EUR und mehr	72	54	73	(65)	65	77	85	92	88	97	100	29	60	94	86	63	43
Betrag je Bezieher/in (EUR/M)	2825	1859	2372	(2056)	2136	2754	3279	4342	4872	4371	5185	1435	2992	7788	4456	2741	1784

## Schichtung des Nettoeinkommens von Ehepaaren und Alleinstehenden

PROZENT SENKRECHT

Teilgesamtheit: Männer und Frauen ab 55 Jahren (ohne Heimbewohner) - a l t e L ä n d e r (mit West-Berlin)

	+-- ALLE +--		+----- M ä n n e r -----+						+----- F r a u e n -----+						
			Alle	55-u.	65-u.	75-u.	85 u.	65 u.	Alle	55-u.	65-u.	75-u.	85 u.	65 u.	
				65 J.	75 J.	85 J.	älter	älter		65 J.	75 J.	85 J.	älter	älter	
Basis hochger. (in Tsd.)	22232		10329	4359	3234	2219	518	5971		11902	4208	3542	2944	1209	7695
Basis ungewichtet	19136		8899	3120	3333	1815	631	5779		10237	3394	3280	2231	1332	6843
HY090 Nettoeinkommen von Ehepaaren/Alleinstehenden															
Bezieher: hochger. (in Tsd.)	22201		10314	4345	3233	2218	518	5969		11886	4195	3540	2944	1207	7691
(in %)	100		100	100	100	100	100	100		100	100	100	100	100	100
ungewichtet	19111		8887	3110	3332	1814	631	5777		10224	3384	3279	2231	1330	6840
1 - u. 200 EUR	0		0	0	0	0	0	0		0	0	0	0	0	0
200 - u. 300 EUR	0		0	0	0	-	0	0		0	0	0	0	1	0
300 - u. 400 EUR	0		0	1	0	0	1	0		0	0	0	0	1	0
400 - u. 500 EUR	0		0	1	0	0	-	0		0	0	0	0	1	0
500 - u. 600 EUR	1		1	1	0	1	1	0		1	0	0	1	2	1
600 - u. 700 EUR	1		1	1	1	1	1	1		2	1	1	2	3	2
700 - u. 800 EUR	2		2	2	2	2	2	2		3	2	3	3	5	3
800 - u. 900 EUR	3		2	2	2	2	2	2		4	3	3	4	6	4
900 - u. 1.000 EUR	3		2	2	2	2	1	2		4	3	3	4	5	4
1.000 - u. 1.100 EUR	3		3	2	2	3	4	3		4	3	3	5	7	5
1.100 - u. 1.200 EUR	4		3	2	3	3	3	3		5	3	4	6	8	6
1.200 - u. 1.300 EUR	4		3	2	3	3	4	3		5	3	4	7	8	6
1.300 - u. 1.400 EUR	4		3	2	4	4	3	4		4	3	5	5	7	5
1.400 - u. 1.500 EUR	4		3	2	4	4	4	4		4	3	4	4	7	5
1.500 - u. 1.750 EUR	10		9	5	10	12	14	11		11	7	11	14	13	12
1.750 - u. 2.000 EUR	9		9	6	10	12	14	11		9	8	10	10	8	10
2.000 - u. 2.500 EUR	15		16	13	18	20	20	19		14	14	16	15	9	15
2.500 - u. 5.000 EUR	30		35	42	33	28	27	30		26	37	27	17	8	20
5.000 EUR und mehr	6		8	13	5	3	1	4		5	9	4	1	0	2
<b>S U M M E</b>	<b>100</b>		<b>100</b>	<b>100</b>	<b>100</b>	<b>100</b>	<b>100</b>	<b>100</b>		<b>100</b>	<b>100</b>	<b>100</b>	<b>100</b>	<b>100</b>	<b>100</b>
-----															
1 - u. 250 EUR	0		0	0	0	0	0	0		0	0	0	0	0	0
250 - u. 500 EUR	1		1	1	0	0	1	0		1	1	0	1	3	1
500 - u. 750 EUR	3		3	3	2	3	2	2		4	2	3	5	8	4
750 - u. 1.000 EUR	7		5	5	5	5	4	5		9	7	8	10	14	10
1.000 - u. 1.250 EUR	9		6	5	7	8	9	7		11	7	9	15	19	13
1.250 - u. 1.500 EUR	10		8	5	9	10	9	10		11	8	11	13	18	13
1.500 EUR und mehr	70		77	79	76	74	75	75		65	75	68	56	39	59
Betrag je Bezieher/in (EUR/M)	2435		2672	3095	2482	2251	2115	2364		2230	2724	2236	1823	1485	1960

Schichtung des Nettoeinkommens von Ehepaaren und Alleinstehenden

PROZENT SENKRECHT

Teilgesamtheit: Männer ab 55 Jahren (ohne Heimbewohner) - a l t e L ä n d e r (mit West-Berlin)

	+-- ALLE +--				+ V E R H E I R A T E T E +			+----- A L L E I N S T E H E N D E N A C H F A M I L I E N S T A N D -----+											
		Alle	+-----+ 55-u.   65 u. 65 J.   älter		+-----+ Gesamt Alle   55-u.   65 u. 65 J.   älter			+-----+ Verwitwet Alle   55-u.   65 u. 65 J.   älter			+-----+ Geschieden/Getr.lebend Alle   55-u.   65 u. 65 J.   älter			+-----+ Ledig Alle   55-u.   65 u. 65 J.   älter					
Basis hochger. (in Tsd.)	10329	7494	3073	4420	2836	1285	1551	810	93	718	1209	683	526	817	510	307			
Basis ungewichtet	8899	6517	2267	4250	2382	853	1529	827	57	770	945	467	478	610	329	281			
HY090 Nettoeinkommen von Ehepaaren/Alleinstehenden																			
Bezieher: hochger. (in Tsd.)	10314	7490	3071	4419	2824	1274	1550	810	93	718	1204	679	525	810	503	307			
(in %)	100	100	100	100	100	99	100	100	100	100	100	99	100	99	99	100			
ungewichtet	8887	6514	2265	4249	2373	845	1528	827	57	770	941	464	477	605	324	281			
1 - u. 200 EUR	0	0	0	0	0	0	-	-	-	-	0	0	-	0	0	-			
200 - u. 300 EUR	0	0	0	0	0	0	0	0	-	0	0	-	1	1	1	-			
300 - u. 400 EUR	0	0	0	0	1	1	1	0	1	0	1	1	1	1	2	1			
400 - u. 500 EUR	0	0	0	0	1	2	0	0	2	0	1	1	1	1	2	0			
500 - u. 600 EUR	1	0	0	0	2	2	1	1	-	1	2	2	2	2	2	1			
600 - u. 700 EUR	1	0	0	1	3	4	3	2	3	2	4	4	3	4	4	4			
700 - u. 800 EUR	2	1	0	1	6	7	5	3	3	3	7	7	7	7	7	8			
800 - u. 900 EUR	2	1	0	1	6	7	5	3	5	3	7	7	6	8	7	8			
900 - u. 1.000 EUR	2	1	1	1	5	5	5	3	10	2	6	5	7	5	4	7			
1.000 - u. 1.100 EUR	3	1	1	2	6	6	6	4	3	5	7	7	6	6	6	8			
1.100 - u. 1.200 EUR	3	2	1	2	5	4	5	4	5	4	5	3	6	5	4	6			
1.200 - u. 1.300 EUR	3	2	1	3	5	4	5	5	6	5	5	4	5	4	5	3			
1.300 - u. 1.400 EUR	3	3	2	3	5	3	7	6	13	5	5	2	9	4	3	6			
1.400 - u. 1.500 EUR	3	2	1	3	6	4	7	6	7	6	5	4	7	6	5	8			
1.500 - u. 1.750 EUR	9	7	4	10	12	9	14	16	6	17	9	8	11	11	12	11			
1.750 - u. 2.000 EUR	9	9	5	11	10	7	12	14	8	15	8	6	10	9	9	9			
2.000 - u. 2.500 EUR	16	18	14	21	12	11	12	16	11	17	10	12	8	10	10	9			
2.500 - u. 5.000 EUR	35	43	51	37	14	19	11	13	13	13	16	21	9	14	17	9			
5.000 EUR und mehr	8	10	17	5	2	2	1	1	5	1	2	3	1	1	1	1			
<b>S U M M E</b>	<b>100</b>	<b>100</b>	<b>100</b>	<b>100</b>	<b>100</b>	<b>100</b>	<b>100</b>	<b>100</b>	<b>100</b>	<b>100</b>	<b>100</b>	<b>100</b>	<b>100</b>	<b>100</b>	<b>100</b>	<b>100</b>			
-----																			
1 - u. 250 EUR	0	0	0	0	0	0	0	0	-	0	0	0	0	0	0	-			
250 - u. 500 EUR	1	0	0	0	2	3	1	1	3	0	3	3	2	3	4	1			
500 - u. 750 EUR	3	1	1	1	8	9	6	3	3	3	10	10	9	10	9	10			
750 - u. 1.000 EUR	5	2	1	2	14	16	12	8	18	7	16	15	16	17	16	18			
1.000 - u. 1.250 EUR	6	4	2	5	13	12	13	11	12	11	14	13	16	13	12	15			
1.250 - u. 1.500 EUR	8	6	4	7	13	10	16	15	22	14	12	7	18	13	11	17			
1.500 EUR und mehr	77	87	92	84	50	49	50	61	42	63	46	51	39	45	48	39			
Betrag je Bezieher/in (EUR/M)	2672	3023	3616	2611	1741	1837	1661	1816	1939	1800	1763	1930	1548	1632	1693	1532			



## Schichtung des Nettoeinkommens von Ehepaaren und Alleinstehenden

PROZENT SENKRECHT

Teilgesamtheit: Frauen ab 55 Jahren (ohne Heimbewohner) - a l t e L ä n d e r (mit West-Berlin)

	+-- ALLE +--				+ V E R H E I R A T E T E +				+----- A L L E I N S T E H E N D E N A C H F A M I L I E N S T A N D -----+											
		Alle	+-----+ 55-u.   65 u. 65 J.   älter		Alle	+-----+ 55-u.   65 u. 65 J.   älter		Alle	+-----+ Verwitwet 55-u.   65 u. 65 J.   älter			+-----+ Geschieden/Getr.lebend 55-u.   65 u. 65 J.   älter			+-----+ Ledig 55-u.   65 u. 65 J.   älter					
			Alle	55-u. 65 J.		65 u. älter	Alle		55-u. 65 J.	65 u. älter	Alle	55-u. 65 J.	65 u. älter	Alle	55-u. 65 J.	65 u. älter	Alle	55-u. 65 J.	65 u. älter	
Basis hochger. (in Tsd.)	11902	6373	2838	3535	5529	1369	4160	3539	386	3153	1305	658	647	686	326	360				
Basis ungewichtet	10237	5698	2440	3258	4539	954	3585	2897	246	2651	1070	493	577	572	215	357				
HY090 Nettoeinkommen von Ehepaaren/Alleinstehenden																				
Bezieher: hochger. (in Tsd.)	11886	6370	2836	3533	5517	1359	4158	3536	385	3152	1303	655	647	678	319	359				
(in %)	100	100	100	100	100	99	100	100	100	100	100	100	100	99	98	100				
ungewichtet	10224	5695	2438	3257	4529	946	3583	2895	245	2650	1068	491	577	566	210	356				
1 - u. 200 EUR	0	0	0	0	0	1	0	0	-	0	0	1	-	1	1	0				
200 - u. 300 EUR	0	0	0	-	0	0	0	0	1	0	0	-	0	0	-	0				
300 - u. 400 EUR	0	0	0	0	1	0	1	1	0	1	1	0	1	1	-	1				
400 - u. 500 EUR	0	0	0	-	1	1	1	1	1	1	1	2	1	0	0	1				
500 - u. 600 EUR	1	0	0	0	1	1	2	1	-	2	2	2	2	1	1	2				
600 - u. 700 EUR	2	0	0	0	3	3	3	3	5	3	3	3	4	3	2	4				
700 - u. 800 EUR	3	1	0	1	5	4	6	5	5	5	7	5	10	4	4	5				
800 - u. 900 EUR	4	1	1	1	7	8	7	6	8	6	11	8	13	6	6	7				
900 - u. 1.000 EUR	4	1	1	1	6	7	6	6	8	6	6	7	6	6	5	8				
1.000 - u. 1.100 EUR	4	1	1	2	7	6	7	7	10	7	7	5	8	4	3	5				
1.100 - u. 1.200 EUR	5	2	2	2	8	5	9	9	5	9	7	6	8	5	2	7				
1.200 - u. 1.300 EUR	5	2	2	3	8	6	8	9	7	9	6	5	7	5	6	5				
1.300 - u. 1.400 EUR	4	3	3	3	6	4	7	6	3	6	7	5	9	7	3	11				
1.400 - u. 1.500 EUR	4	2	2	3	6	6	7	7	6	7	5	5	6	5	5	5				
1.500 - u. 1.750 EUR	11	8	6	10	13	11	14	15	14	15	10	10	10	11	8	13				
1.750 - u. 2.000 EUR	9	9	7	11	9	11	8	9	10	9	8	11	5	10	11	10				
2.000 - u. 2.500 EUR	14	19	15	22	9	13	8	8	6	9	9	13	6	15	21	9				
2.500 - u. 5.000 EUR	26	42	48	37	8	14	6	6	9	6	9	12	5	14	22	7				
5.000 EUR und mehr	5	8	13	5	0	1	0	0	1	0	0	0	1	0	1	0				
<b>S U M M E</b>	<b>100</b>	<b>100</b>	<b>100</b>	<b>100</b>	<b>100</b>	<b>100</b>	<b>100</b>	<b>100</b>	<b>100</b>	<b>100</b>	<b>100</b>	<b>100</b>	<b>100</b>	<b>100</b>	<b>100</b>	<b>100</b>				
-----																				
1 - u. 250 EUR	0	0	0	0	0	1	0	0	0	0	1	1	0	1	1	1				
250 - u. 500 EUR	1	0	0	0	2	1	2	2	2	2	2	2	2	1	0	2				
500 - u. 750 EUR	4	1	1	1	7	6	7	7	7	7	9	7	11	6	3	8				
750 - u. 1.000 EUR	9	2	2	2	16	17	16	15	19	14	20	17	24	15	14	17				
1.000 - u. 1.250 EUR	11	4	3	5	19	14	20	21	20	21	17	14	20	12	8	15				
1.250 - u. 1.500 EUR	11	6	6	7	16	12	17	17	11	17	15	13	18	15	11	18				
1.500 EUR und mehr	65	86	88	85	40	49	37	39	40	39	36	46	25	51	63	40				
Betrag je Bezieher/in (EUR/M)	2230	2877	3244	2582	1482	1637	1431	1463	1511	1457	1440	1582	1296	1662	1901	1450				

## Schichtung des Nettoeinkommens von Ehepaaren und Alleinstehenden

PROZENT SENKRECHT

Teilgesamtheit: Ehepaare und Alleinstehende ab 55 Jahren (ohne Heimbewohner) - a l t e L ä n d e r (mit West-Berlin)

	+- ALLE -+	+----- EHEPAARE -----+			+- ALLEINSTEHENDE MÄNNER +			+- LEDIGE/GESCHIEDENE -+-			+----- WITWEN -----+		
		Alle	55-u. 65 J.	65 u. älter	Alle	55-u. 65 J.	65 u. älter	FRAUEN			Alle	55-u. 65 J.	65 u. älter
Basis hochger. (in Tsd.)	15858	7493	3073	4419	2836	1285	1551	1990	983	1007	3539	386	3153
Basis ungewichtet	13437	6516	2267	4249	2382	853	1529	1642	708	934	2897	246	2651
HY090 Nettoeinkommen von Ehepaaren/Alleinstehenden													
Bezieher: hochger. (in Tsd.)	15830	7489	3071	4418	2824	1274	1550	1980	974	1006	3536	385	3152
(in %)	100	100	100	100	100	99	100	99	99	100	100	100	100
ungewichtet	13415	6513	2265	4248	2373	845	1528	1634	701	933	2895	245	2650
1 - u. 200 EUR	0	0	0	0	0	0	-	1	1	0	0	-	0
200 - u. 300 EUR	0	0	0	0	0	0	0	0	-	0	0	1	0
300 - u. 400 EUR	0	0	0	0	1	1	1	1	0	1	1	0	1
400 - u. 500 EUR	0	0	0	0	1	2	0	1	1	1	1	1	1
500 - u. 600 EUR	1	0	0	0	2	2	1	2	1	2	1	-	2
600 - u. 700 EUR	2	0	0	1	3	4	3	3	2	4	3	5	3
700 - u. 800 EUR	3	1	0	1	6	7	5	6	4	8	5	5	5
800 - u. 900 EUR	4	1	0	1	6	7	5	9	8	11	6	8	6
900 - u. 1.000 EUR	4	1	1	1	5	5	5	6	6	7	6	8	6
1.000 - u. 1.100 EUR	4	1	1	2	6	6	6	6	5	7	7	10	7
1.100 - u. 1.200 EUR	4	2	1	2	5	4	5	6	4	7	9	5	9
1.200 - u. 1.300 EUR	4	2	1	3	5	4	5	6	5	6	9	7	9
1.300 - u. 1.400 EUR	4	3	2	3	5	3	7	7	4	9	6	3	6
1.400 - u. 1.500 EUR	4	2	1	3	6	4	7	5	5	5	7	6	7
1.500 - u. 1.750 EUR	10	7	4	10	12	9	14	10	9	11	15	14	15
1.750 - u. 2.000 EUR	9	9	5	11	10	7	12	9	11	6	9	10	9
2.000 - u. 2.500 EUR	14	18	14	21	12	11	12	11	16	7	8	6	9
2.500 - u. 5.000 EUR	26	43	51	37	14	19	11	10	15	6	6	9	6
5.000 EUR und mehr	5	10	17	5	2	2	1	0	0	0	0	1	0
<b>S U M M E</b>	<b>100</b>	<b>100</b>	<b>100</b>	<b>100</b>	<b>100</b>	<b>100</b>	<b>100</b>	<b>100</b>	<b>100</b>	<b>100</b>	<b>100</b>	<b>100</b>	<b>100</b>
1 - u. 250 EUR	0	0	0	0	0	0	0	1	1	0	0	0	0
250 - u. 500 EUR	1	0	0	0	2	3	1	2	1	2	2	2	2
500 - u. 750 EUR	4	1	1	1	8	9	6	8	6	10	7	7	7
750 - u. 1.000 EUR	9	2	1	2	14	16	12	19	16	22	15	19	14
1.000 - u. 1.250 EUR	11	4	2	5	13	12	13	15	12	18	21	20	21
1.250 - u. 1.500 EUR	11	6	4	7	13	10	16	15	12	18	17	11	17
1.500 EUR und mehr	64	87	92	84	50	49	50	41	52	31	39	40	39
Betrag je Bezieher/in (EUR/M)	2257	3023	3616	2611	1741	1837	1661	1516	1686	1351	1463	1511	1457

Schichtung des Nettoeinkommens von Ehepaaren und Alleinstehenden

Teilgesamtheit: Verheiratete Männer und Frauen ab 65 Jahren (ohne Heimbewohner) - a l t e L ä n d e r (mit West-Berlin)

	+-- alle +--	+- LETZTE / HEUTIGE BERUFLICHE STELLUNG ("Alle" einschl. nie erwerbstätig und K.A. zur beruflichen Stellung) -----+											
		+----- M ä n n e r -----+						+----- F r a u e n -----+					
		Alle	Arbeiter	An-gestellte	Beamte/ Ber.-Sold	Selbst-ständige	Mit-helfende	Alle	Arbeiter	An-gestellte	Beamte/ Ber.-Sold	Selbst-ständige	Mit-helfende
Basis hochger. (in Tsd.)	7955	4420	1488	1716	571	596	5	3535	981	1911	99	169	130
Basis ungewichtet	7508	4250	1383	1606	671	545	5	3258	874	1784	111	156	117
HY090 Nettoeinkommen von Ehepaaren/Alleinstehenden													
-----													
Bezieher: hochger. (in Tsd.)	7952	4419	1488	1716	571	595	5	3533	981	1911	99	169	129
(in %)	100	100	100	100	100	100	100	100	100	100	100	100	99
ungewichtet	7506	4249	1383	1606	671	544	5	3257	874	1784	111	156	116
1 - u. 200 EUR	0	0	-	0	-	0	-	0	-	-	-	0	1
200 - u. 300 EUR	0	0	-	-	-	0	-	-	-	-	-	-	-
300 - u. 400 EUR	0	0	0	0	-	-	-	0	-	0	-	-	-
400 - u. 500 EUR	0	0	0	-	-	-	-	-	-	-	-	-	-
500 - u. 600 EUR	0	0	0	-	-	1	-	0	-	-	-	2	2
600 - u. 700 EUR	0	1	1	0	-	2	-	0	-	0	-	3	4
700 - u. 800 EUR	1	1	0	0	-	3	-	1	0	0	-	2	5
800 - u. 900 EUR	1	1	1	0	-	2	-	1	0	0	-	4	4
900 - u. 1.000 EUR	1	1	2	0	-	3	[12]	1	1	0	-	3	3
1.000 - u. 1.100 EUR	2	2	3	1	-	2	-	2	1	1	-	1	7
1.100 - u. 1.200 EUR	2	2	3	1	-	5	-	2	2	1	-	5	4
1.200 - u. 1.300 EUR	3	3	5	1	0	4	-	3	4	1	-	4	9
1.300 - u. 1.400 EUR	3	3	5	1	-	6	-	3	4	2	-	3	5
1.400 - u. 1.500 EUR	3	3	5	2	-	2	-	3	4	2	-	2	5
1.500 - u. 1.750 EUR	10	10	17	6	2	11	[56]	10	15	7	-	13	15
1.750 - u. 2.000 EUR	11	11	17	10	3	8	-	11	15	10	1	6	11
2.000 - u. 2.500 EUR	21	21	23	25	15	10	[32]	22	31	22	2	11	10
2.500 - u. 5.000 EUR	37	37	16	49	70	27	-	37	20	49	63	31	14
5.000 EUR und mehr	5	5	0	5	10	13	-	5	1	5	34	10	3
<b>S U M M E</b>	<b>100</b>	<b>100</b>	<b>100</b>	<b>100</b>	<b>100</b>	<b>100</b>	<b>100</b>	<b>100</b>	<b>100</b>	<b>100</b>	<b>100</b>	<b>100</b>	<b>100</b>
-----													
1 - u. 250 EUR	0	0	-	0	-	0	-	0	-	-	-	0	1
250 - u. 500 EUR	0	0	0	0	-	0	-	0	-	0	-	-	-
500 - u. 750 EUR	1	1	1	0	-	4	-	1	0	0	-	5	7
750 - u. 1.000 EUR	2	2	4	0	-	7	[12]	2	2	1	-	8	10
1.000 - u. 1.250 EUR	5	5	9	2	-	9	-	5	5	2	-	8	14
1.250 - u. 1.500 EUR	7	7	13	4	0	11	-	7	10	4	-	8	15
1.500 EUR und mehr	84	84	73	94	100	69	[88]	85	82	92	100	71	53
Betrag je Bezieher/in (EUR/M)	2598	2611	1918	2819	3519	2929	[1790]	2582	2140	2835	4593	2765	1783

## Schichtung des Nettoeinkommens von Ehepaaren und Alleinstehenden

PROZENT SENKRECHT

Teilgesamtheit: Alleinstehende Männer und ledige/geschiedene Frauen ab 65 Jahren (ohne Heimbewohner) - a l t e L ä n d e r (mit West-Berlin)

	+-- alle +--	+- LETZTE / HEUTIGE BERUFLICHE STELLUNG ("Alle" einschl. nie erwerbstätig und K.A. zur beruflichen Stellung) -----+											
		+----- M ä n n e r -----+						+----- F r a u e n -----+					
		Alle	Arbeiter	An- gestellte	Beamte/ Ber.-Sold	Selbst- ständige	Mit- helfende	Alle	Arbeiter	An- gestellte	Beamte/ Ber.-Sold	Selbst- ständige	Mit- helfende
Basis hochger. (in Tsd.)	2558	1551	546	588	172	228	4	1007	195	649	71	58	11
Basis ungewichtet	2463	1529	538	562	198	218	2	934	182	596	69	53	12
HY090 Nettoeinkommen von Ehepaaren/Alleinstehenden													
Bezieher: hochger. (in Tsd.)	2556	1550	545	588	172	228	4	1006	195	649	71	58	10
(in %)	100	100	100	100	100	100	100	100	100	100	100	100	91
ungewichtet	2461	1528	537	562	198	218	2	933	182	596	69	53	11
1 - u. 200 EUR	0	-	-	-	-	-	-	0	-	-	-	-	(14)
200 - u. 300 EUR	0	0	-	-	-	1	-	0	-	0	-	-	(13)
300 - u. 400 EUR	1	1	1	0	-	4	-	1	2	0	-	2	(24)
400 - u. 500 EUR	0	0	0	-	-	1	-	1	1	1	-	-	(12)
500 - u. 600 EUR	2	1	0	-	-	8	-	2	7	0	-	1	-
600 - u. 700 EUR	3	3	4	0	-	6	[24]	4	12	1	-	4	(27)
700 - u. 800 EUR	6	5	7	3	-	11	-	8	15	5	-	20	-
800 - u. 900 EUR	7	5	7	3	-	9	-	11	25	7	-	17	-
900 - u. 1.000 EUR	5	5	8	3	-	4	-	7	9	7	-	6	-
1.000 - u. 1.100 EUR	6	6	11	3	-	6	-	7	8	8	-	4	-
1.100 - u. 1.200 EUR	6	5	9	5	-	1	-	7	9	9	-	1	-
1.200 - u. 1.300 EUR	5	5	6	4	1	7	-	6	4	8	-	5	-
1.300 - u. 1.400 EUR	8	7	9	5	1	7	-	9	2	13	1	5	-
1.400 - u. 1.500 EUR	6	7	7	9	3	4	-	5	3	7	-	3	-
1.500 - u. 1.750 EUR	13	14	17	16	8	7	-	11	3	14	10	14	-
1.750 - u. 2.000 EUR	10	12	8	17	21	5	[76]	6	1	9	2	-	-
2.000 - u. 2.500 EUR	10	12	4	19	24	6	-	7	1	6	39	3	-
2.500 - u. 5.000 EUR	9	11	2	12	41	9	-	6	-	3	46	13	-
5.000 EUR und mehr	1	1	-	1	1	4	-	0	-	0	1	2	(10)
<b>S U M M E</b>	<b>100</b>	<b>100</b>	<b>100</b>	<b>100</b>	<b>100</b>	<b>100</b>	<b>100</b>	<b>100</b>	<b>100</b>	<b>100</b>	<b>100</b>	<b>100</b>	<b>100</b>
-----													
1 - u. 250 EUR	0	0	-	-	-	1	-	0	-	0	-	-	(14)
250 - u. 500 EUR	1	1	1	0	-	6	-	2	2	1	-	2	(48)
500 - u. 750 EUR	8	6	7	2	-	19	[24]	10	26	5	-	16	(27)
750 - u. 1.000 EUR	16	12	19	7	-	19	-	22	42	17	-	32	-
1.000 - u. 1.250 EUR	15	13	23	10	1	10	-	18	18	21	-	8	-
1.250 - u. 1.500 EUR	17	16	19	17	4	16	-	18	7	24	1	11	-
1.500 EUR und mehr	43	50	31	64	95	30	[76]	31	5	32	99	32	(10)
Betrag je Bezieher/in (EUR/M)	1539	1661	1298	1810	2494	1535	[1642]	1351	917	1368	2488	1428	(1116)

\* TNS INFRATEST SOZIALFORSCHUNG \*

## Schichtung des Nettoeinkommens von Ehepaaren und Alleinstehenden

PROZENT SENKRECHT

Teilgesamtheit: Männer ab 55 Jahren (ohne Heimbewohner) - a l t e L ä n d e r (mit West-Berlin)

	M ä n n e r - T ä t i g k e i t s n i v e a u																
	Alle	A r b e i t e r			A n g e s t e l l t e					B e a m t e , B e r u f s s o l .		S e l b s t s t ä n d i g e				Mit-	
	Männer	Ange- lernt	Fach- arbeiter	Meister Polier	Ange- lernt	Einf. Fachkr.	Mittl. Fachkr.	Gehob. Fachkr.	Hochq./ leit.	Einf./ Mittl.D.	Gehob./ Höher.D.	Land- wirte	Hand- werker	Verkam. Freib.	Sonst. Freib.	Gewerbe treib.	hel- fende
Basis hochger. (in Tsd.)	10329	1108	2192	337	92	460	1410	891	1166	406	836	244	275	202	140	469	13
Basis ungewichtet	8899	905	1850	291	77	385	1175	762	1005	340	912	208	234	172	112	388	10
HY090 Nettoeinkommen von Ehepaaren/Alleinstehenden																	
Bezieher: hochger. (in Tsd.)	10314	1106	2191	336	91	459	1407	891	1163	406	836	243	274	202	140	469	13
(in %)	100	100	100	100	99	100	100	100	100	100	100	100	99	100	100	100	100
ungewichtet	8887	904	1849	290	76	384	1173	761	1003	340	912	207	233	172	112	388	10
1 - u. 200 EUR	0	-	0	-	-	-	-	0	0	-	-	1	0	-	1	0	-
200 - u. 300 EUR	0	0	0	-	-	-	-	0	-	-	-	1	-	-	-	1	-
300 - u. 400 EUR	0	1	1	-	-	0	-	0	0	-	-	0	1	1	1	1	-
400 - u. 500 EUR	0	1	0	-	-	0	0	-	0	-	-	3	-	-	1	1	-
500 - u. 600 EUR	1	1	0	-	-	0	0	0	0	-	-	6	2	1	4	2	-
600 - u. 700 EUR	1	3	2	1	1	1	0	0	0	0	-	7	2	1	1	1	(17)
700 - u. 800 EUR	2	6	2	0	5	2	1	1	0	-	-	6	5	-	4	3	-
800 - u. 900 EUR	2	6	3	0	6	4	1	0	0	-	-	7	4	2	3	3	-
900 - u. 1.000 EUR	2	6	3	1	2	3	1	1	0	-	0	4	4	-	3	3	(4)
1.000 - u. 1.100 EUR	3	7	4	2	4	5	1	1	1	0	-	6	3	1	1	4	-
1.100 - u. 1.200 EUR	3	5	4	5	-	4	2	1	1	-	-	3	5	-	3	4	-
1.200 - u. 1.300 EUR	3	6	4	4	3	3	2	1	0	1	-	6	4	0	1	5	(10)
1.300 - u. 1.400 EUR	3	7	5	4	6	3	2	1	1	0	-	4	9	0	6	4	(9)
1.400 - u. 1.500 EUR	3	6	4	4	7	6	3	2	1	2	0	3	2	1	3	3	-
1.500 - u. 1.750 EUR	9	12	13	14	21	11	9	5	3	8	1	9	10	3	3	9	(21)
1.750 - u. 2.000 EUR	9	9	14	11	15	9	11	7	4	12	2	6	10	2	4	6	(27)
2.000 - u. 2.500 EUR	16	14	19	24	13	17	21	21	13	29	6	11	10	7	11	9	(12)
2.500 - u. 5.000 EUR	35	11	23	29	16	28	42	50	50	46	71	15	26	35	35	25	-
5.000 EUR und mehr	8	0	1	1	-	2	3	9	24	1	19	1	5	46	16	15	-
<b>S U M M E</b>	<b>100</b>	<b>100</b>	<b>100</b>	<b>100</b>	<b>100</b>	<b>100</b>	<b>100</b>	<b>100</b>	<b>100</b>	<b>100</b>	<b>100</b>	<b>100</b>	<b>100</b>	<b>100</b>	<b>100</b>	<b>100</b>	<b>100</b>
1 - u. 250 EUR	0	-	0	-	-	-	-	0	0	-	-	2	0	-	1	0	-
250 - u. 500 EUR	1	2	1	-	-	0	0	0	0	-	-	4	1	1	2	3	-
500 - u. 750 EUR	3	7	3	1	3	3	1	1	1	0	-	13	6	2	8	4	(17)
750 - u. 1.000 EUR	5	15	6	1	11	8	2	1	1	-	0	16	9	2	7	8	(4)
1.000 - u. 1.250 EUR	6	15	9	9	8	11	4	2	2	1	-	11	9	1	5	10	(10)
1.250 - u. 1.500 EUR	8	15	11	9	14	11	6	3	3	3	0	11	14	2	9	9	(9)
1.500 EUR und mehr	77	46	70	79	65	67	87	91	93	96	100	43	61	93	68	65	(60)
Betrag je Bezieher/in (EUR/M)	2672	1579	2014	2261	1778	2071	2543	3062	3966	2580	4007	1603	2275	5823	3061	3042	(1544)

## Schichtung des Nettoeinkommens von Ehepaaren und Alleinstehenden

PROZENT SENKRECHT

Teilgesamtheit: Frauen ab 55 Jahren (ohne Heimbewohner) - a l t e L ä n d e r (mit West-Berlin)

	Frauen - Tätigkeitsniveau																
	Alle	Arbeiter			Angestellte					Beamte, Berufssol.		Selbstständige				Mit-	
	Frauen	Ange- lernt	Fach- arbeiter	Meister Polier	Ange- lernt	Einf. Fachkr.	Mittl. Fachkr.	Gehob. Fachkr.	Hochq./ leit.	Einf./ Mittl.D.	Gehob./ Höher.D.	Land- wirte	Hand- werker	Verkam. Freib.	Sonst. Freib.	Gewerbe treib.	hel- fende
Basis hochger. (in Tsd.)	11902	2220	941	17	685	2289	2694	681	258	87	393	95	52	66	94	290	375
Basis ungewichtet	10237	1891	798	15	569	1962	2350	576	211	71	355	86	42	60	83	244	349
HY090 Nettoeinkommen von Ehepaaren/Alleinstehenden																	
Bezieher: hochger. (in Tsd.)	11886	2216	940	17	684	2288	2692	680	258	87	391	95	52	66	94	289	373
(in %)	100	100	100	100	100	100	100	100	100	100	100	100	100	100	100	99	99
ungewichtet	10224	1888	797	15	568	1961	2349	575	211	71	354	86	42	60	83	243	347
1 - u. 200 EUR	0	0	-	-	-	0	0	0	-	-	-	-	1	-	1	0	1
200 - u. 300 EUR	0	0	0	-	0	0	0	0	-	-	-	-	-	-	-	1	2
300 - u. 400 EUR	0	0	-	-	-	0	0	-	-	1	-	3	-	-	1	0	2
400 - u. 500 EUR	0	0	0	-	0	0	0	0	0	-	-	1	-	-	-	0	3
500 - u. 600 EUR	1	1	0	-	0	0	0	0	-	-	-	9	-	2	-	5	4
600 - u. 700 EUR	2	3	1	-	1	1	0	1	1	-	-	15	-	-	-	3	8
700 - u. 800 EUR	3	5	2	(13)	4	2	1	0	2	-	-	3	14	1	1	4	9
800 - u. 900 EUR	4	6	4	-	4	3	1	2	1	-	-	14	3	-	4	5	7
900 - u. 1.000 EUR	4	6	4	(4)	6	3	2	0	1	-	-	7	2	2	-	6	3
1.000 - u. 1.100 EUR	4	7	4	(10)	6	3	2	2	2	-	-	6	7	-	1	5	6
1.100 - u. 1.200 EUR	5	8	5	(8)	6	4	3	2	3	-	-	6	3	-	6	4	5
1.200 - u. 1.300 EUR	5	8	5	-	6	5	3	1	2	2	-	7	9	1	3	3	7
1.300 - u. 1.400 EUR	4	6	5	-	4	5	4	2	3	4	-	5	6	-	2	4	4
1.400 - u. 1.500 EUR	4	5	5	(17)	6	4	4	3	1	-	0	1	1	2	6	3	4
1.500 - u. 1.750 EUR	11	12	12	(11)	15	11	9	9	8	7	3	6	10	4	10	14	8
1.750 - u. 2.000 EUR	9	9	13	(10)	9	10	11	9	6	9	3	3	-	-	3	5	7
2.000 - u. 2.500 EUR	14	14	18	(19)	13	16	16	13	15	18	16	7	7	13	11	8	9
2.500 - u. 5.000 EUR	26	10	21	-	15	29	37	44	38	54	55	7	26	35	36	26	11
5.000 EUR und mehr	5	0	1	(7)	2	3	5	11	17	5	23	-	9	40	15	4	2
<b>S U M M E</b>	<b>100</b>	<b>100</b>	<b>100</b>	<b>100</b>	<b>100</b>	<b>100</b>	<b>100</b>	<b>100</b>	<b>100</b>	<b>100</b>	<b>100</b>	<b>100</b>	<b>100</b>	<b>100</b>	<b>100</b>	<b>100</b>	<b>100</b>
-----																	
1 - u. 250 EUR	0	0	0	-	0	0	0	0	-	-	-	-	1	-	1	0	1
250 - u. 500 EUR	1	1	0	-	0	0	1	1	0	1	-	4	-	-	1	1	7
500 - u. 750 EUR	4	6	3	(13)	4	2	1	1	2	-	-	24	11	2	-	8	14
750 - u. 1.000 EUR	9	14	9	(4)	12	7	4	2	2	-	-	24	9	3	5	14	17
1.000 - u. 1.250 EUR	11	19	11	(18)	15	10	6	4	5	-	-	13	17	-	9	10	14
1.250 - u. 1.500 EUR	11	15	13	(17)	14	11	10	6	6	6	0	11	10	3	9	9	11
1.500 EUR und mehr	65	45	65	(48)	54	69	78	87	85	93	100	24	52	92	75	58	36
Betrag je Bezieher/in (EUR/M)	2230	1591	1970	(1746)	1804	2210	2551	3174	3351	3251	3819	1231	2311	5360	3162	2135	1514

## Schichtung des Bruttoeinkommens von Ehepaaren und Alleinstehenden

PROZENT SENKRECHT

Teilgesamtheit: Witwer und Witwen ab 55 Jahren (ohne Heimbewohner) - a l t e L ä n d e r (mit West-Berlin)

	+-- ALLE +--		+----- M ä n n e r -----+					+----- F r a u e n -----+						
			Alle	55-u.	65-u.	75-u.	85 u.	65 u.	Alle	55-u.	65-u.	75-u.	85 u.	65 u.
				65 J.	75 J.	85 J.	älter	älter		65 J.	75 J.	85 J.	älter	älter
Basis hochger. (in Tsd.)	4349		810	93	197	327	193	718	3539	386	807	1424	922	3153
Basis ungewichtet	3724		827	57	204	279	287	770	2897	246	650	1005	996	2651
HY070 Bruttoeinkommen von Ehepaaren/Aleinstehenden														
-----														
Bezieher: hochger. (in Tsd.)	4348		810	93	197	327	193	718	3538	385	807	1424	922	3153
(in %)	100		100	100	100	100	100	100	100	100	100	100	100	100
ungewichtet	3723		827	57	204	279	287	770	2896	245	650	1005	996	2651
1 - u. 200 EUR	0		-	-	-	-	-	-	0	-	-	-	0	0
200 - u. 300 EUR	0		-	-	-	-	-	-	0	0	0	-	0	0
300 - u. 400 EUR	0		0	1	0	-	0	0	1	-	0	0	1	1
400 - u. 500 EUR	0		0	-	-	0	0	0	0	1	1	0	1	0
500 - u. 600 EUR	1		0	-	0	0	0	0	1	0	1	1	1	1
600 - u. 700 EUR	2		1	1	-	1	2	1	2	4	1	1	3	2
700 - u. 800 EUR	3		2	2	2	1	3	2	3	3	3	3	3	3
800 - u. 900 EUR	5		3	8	2	3	2	3	5	6	6	4	5	5
900 - u. 1.000 EUR	4		3	5	3	3	3	3	5	6	4	4	5	4
1.000 - u. 1.100 EUR	5		2	5	2	2	2	2	6	7	5	6	5	6
1.100 - u. 1.200 EUR	6		3	3	4	3	3	3	7	8	6	8	6	7
1.200 - u. 1.300 EUR	7		5	3	4	6	3	5	7	5	7	8	8	8
1.300 - u. 1.400 EUR	7		4	8	3	4	3	4	8	5	7	9	8	8
1.400 - u. 1.500 EUR	5		4	2	4	5	2	4	6	3	6	6	6	6
1.500 - u. 1.750 EUR	14		13	10	11	16	14	14	14	9	14	14	16	15
1.750 - u. 2.000 EUR	11		13	6	18	13	12	14	11	10	9	12	10	11
2.000 - u. 2.500 EUR	14		20	16	18	18	25	20	12	13	15	11	11	12
2.500 - u. 5.000 EUR	14		22	21	24	21	22	22	12	17	13	11	9	11
5.000 EUR und mehr	2		4	9	4	3	3	3	1	4	2	1	1	1
S U M M E	100		100	100	100	100	100	100	100	100	100	100	100	100
-----														
1 - u. 250 EUR	0		-	-	-	-	-	-	0	0	-	-	0	0
250 - u. 500 EUR	1		0	1	0	0	1	0	1	1	1	1	2	1
500 - u. 750 EUR	4		2	3	1	2	3	2	4	6	3	3	6	4
750 - u. 1.000 EUR	11		7	13	6	6	7	6	11	13	11	11	11	11
1.000 - u. 1.250 EUR	15		8	10	9	9	6	8	16	17	14	17	16	16
1.250 - u. 1.500 EUR	16		10	11	8	12	7	10	17	10	17	18	18	18
1.500 EUR und mehr	54		72	62	75	71	77	73	50	53	53	50	47	50
Betrag je Bezieher/in (EUR/M)	1809		2229	2741	2292	2081	2170	2163	1713	1969	1788	1679	1594	1682

## Schichtung des Bruttoeinkommens von Ehepaaren und Alleinstehenden

Teilgesamtheit: Witwer ab 65 Jahren (ohne Heimbewohner) - a l t e L ä n d e r (mit West-Berlin)

	LETZTE BERUFLICHE STELLUNG					
	Alle	Arbeiter	An-gestellte	Beamte/ Ber.-Sold	Selbst-ständige	Mit-helfende
Basis hochger. (in Tsd.)	718	252	275	81	104	-
Basis ungewichtet	770	265	290	98	111	-
HY070 Bruttoeinkommen von Ehepaaren/Alleinstehenden						
-----						
Bezieher: hochger. (in Tsd.)	718	252	275	81	104	-
(in %)	100	100	100	100	100	-
ungewichtet	770	265	290	98	111	-
1 - u. 200 EUR	-	-	-	-	-	-
200 - u. 300 EUR	-	-	-	-	-	-
300 - u. 400 EUR	0	0	0	-	-	-
400 - u. 500 EUR	0	-	-	-	2	-
500 - u. 600 EUR	0	0	-	-	1	-
600 - u. 700 EUR	1	1	-	-	6	-
700 - u. 800 EUR	2	2	-	-	6	-
800 - u. 900 EUR	3	3	1	-	8	-
900 - u. 1.000 EUR	3	3	2	-	7	-
1.000 - u. 1.100 EUR	2	3	1	-	5	-
1.100 - u. 1.200 EUR	3	6	1	-	4	-
1.200 - u. 1.300 EUR	5	10	2	-	4	-
1.300 - u. 1.400 EUR	4	6	3	-	3	-
1.400 - u. 1.500 EUR	4	5	4	-	7	-
1.500 - u. 1.750 EUR	14	23	11	2	8	-
1.750 - u. 2.000 EUR	14	19	16	2	8	-
2.000 - u. 2.500 EUR	20	14	31	14	11	-
2.500 - u. 5.000 EUR	22	5	26	69	16	-
5.000 EUR und mehr	3	-	3	14	5	-
<b>S U M M E</b>	100	100	100	100	100	-
-----						
1 - u. 250 EUR	-	-	-	-	-	-
250 - u. 500 EUR	0	0	0	-	2	-
500 - u. 750 EUR	2	2	-	-	10	-
750 - u. 1.000 EUR	6	7	3	-	18	-
1.000 - u. 1.250 EUR	8	15	2	-	13	-
1.250 - u. 1.500 EUR	10	14	8	-	10	-
1.500 EUR und mehr	73	62	86	100	48	-
Betrag je Bezieher/in (EUR/M)	2163	1645	2329	3619	1878	-



## Schichtung des Bruttoeinkommens von Ehepaaren und Alleinstehenden

PROZENT SENKRECHT

Teilgesamtheit: Witwen ab 65 Jahren (ohne Heimbewohner) - a l t e L ä n d e r (mit West-Berlin)

		+- LETZTE BERUFLICHE STELLUNG - V e r s t o r b e n e r E h e m a n n + +- ("Alle" einschl. nie erwerbstätig und K.A. zur beruflichen Stellung)-+					
		Alle	Arbeiter	An- gestellte	Beamte/ Ber.-Sold.	Selbst- ständige	Mit- helfende
Basis hochger. (in Tsd.)		3153	1299	958	305	503	6
Basis ungewichtet		2651	1102	789	242	440	5
HY070 Bruttoeinkommen von Ehepaaren/Alleinstehenden							
-----							
Bezieher: hochger. (in Tsd.)		3153	1299	958	305	503	6
(in %)		100	100	100	100	100	100
ungewichtet		2651	1102	789	242	440	5
1 - u.	200 EUR	0	0	-	-	-	-
200 - u.	300 EUR	0	-	-	-	0	-
300 - u.	400 EUR	1	0	-	0	2	[15]
400 - u.	500 EUR	0	0	0	-	1	-
500 - u.	600 EUR	1	0	0	-	4	-
600 - u.	700 EUR	2	2	1	-	4	-
700 - u.	800 EUR	3	4	1	1	7	-
800 - u.	900 EUR	5	6	3	0	8	-
900 - u.	1.000 EUR	4	6	3	-	5	[20]
1.000 - u.	1.100 EUR	6	8	3	2	6	[19]
1.100 - u.	1.200 EUR	7	9	5	3	6	-
1.200 - u.	1.300 EUR	8	10	7	2	7	-
1.300 - u.	1.400 EUR	8	12	6	2	8	-
1.400 - u.	1.500 EUR	6	9	5	3	3	-
1.500 - u.	1.750 EUR	15	15	17	14	9	[27]
1.750 - u.	2.000 EUR	11	10	13	12	8	-
2.000 - u.	2.500 EUR	12	6	19	24	8	-
2.500 - u.	5.000 EUR	11	3	16	35	9	[19]
5.000 EUR und mehr		1	-	1	2	3	-
S U M M E		100	100	100	100	100	100
-----							
1 - u.	250 EUR	0	0	-	-	0	-
250 - u.	500 EUR	1	0	0	0	4	[15]
500 - u.	750 EUR	4	4	1	1	12	-
750 - u.	1.000 EUR	11	15	6	0	17	[20]
1.000 - u.	1.250 EUR	16	22	11	6	17	[19]
1.250 - u.	1.500 EUR	18	25	15	6	13	-
1.500 EUR und mehr		50	35	66	87	37	[45]
Betrag je Bezieher/in (EUR/M)		1682	1401	1919	2425	1570	[1544]

## Schichtung des Bruttoeinkommens von Ehepaaren und Alleinstehenden

PROZENT SENKRECHT

Teilgesamtheit: Witwer ab 65 Jahren (ohne Heimbewohner) - a l t e L ä n d e r (mit West-Berlin)

	M ä n n e r - T ä t i g k e i t s n i v e a u																
	Alle Arbeiter				Angestellte					Beamte, Berufssol.		Selbstständige				Mit- hel- fende	
	Männer	Ange- lernt	Fach- arbeiter	Meister Polier	Ange- lernt	Einf. Fachkr.	Mittl. Fachkr.	Gehob. Fachkr.	Hochq./ leit.	Einf./ Mittl.D.	Gehob./ Höher.D.	Land- wirte	Hand- werker	Verkam. Freib.	Sonst. Freib.		Gewerbe treib.
Basis hochger. (in Tsd.)	718	73	152	27	7	34	110	71	53	32	49	26	30	14	4	31	-
Basis ungewichtet	770	78	159	28	7	37	112	75	59	32	66	28	33	14	4	32	-
HY070 Bruttoeinkommen von Ehepaaren/Aleinstehenden																	
Bezieher: hochger. (in Tsd.)	718	73	152	27	7	34	110	71	53	32	49	26	30	14	4	31	-
(in %)	100	100	100	100	100	100	100	100	100	100	100	100	100	100	100	100	-
ungewichtet	770	78	159	28	7	37	112	75	59	32	66	28	33	14	4	32	-
1 - u. 200 EUR	-	-	-	-	-	-	-	-	-	-	-	-	-	-	-	-	-
200 - u. 300 EUR	-	-	-	-	-	-	-	-	-	-	-	-	-	-	-	-	-
300 - u. 400 EUR	0	-	0	-	-	-	-	-	1	-	-	-	-	-	-	-	-
400 - u. 500 EUR	0	-	-	-	-	-	-	-	-	-	-	(2)	-	(8)	-	-	-
500 - u. 600 EUR	0	1	0	-	-	-	-	-	-	-	-	-	4	-	-	-	-
600 - u. 700 EUR	1	2	-	-	-	-	-	-	-	-	-	(11)	3	(11)	-	2	-
700 - u. 800 EUR	2	4	1	(7)	-	-	-	-	-	-	-	(7)	12	-	-	4	-
800 - u. 900 EUR	3	7	1	-	-	4	1	-	2	-	-	(11)	2	(17)	-	7	-
900 - u. 1.000 EUR	3	1	4	-	[14]	10	-	-	1	-	-	(21)	6	-	-	2	-
1.000 - u. 1.100 EUR	2	8	1	-	-	-	1	1	1	-	-	(9)	2	(8)	[30]	-	-
1.100 - u. 1.200 EUR	3	10	5	(4)	-	4	1	2	-	-	-	(7)	2	-	-	7	-
1.200 - u. 1.300 EUR	5	12	10	-	-	3	3	1	1	-	-	(7)	-	-	-	7	-
1.300 - u. 1.400 EUR	4	9	4	(4)	-	5	3	1	2	-	-	-	6	-	-	4	-
1.400 - u. 1.500 EUR	4	9	4	-	-	5	6	1	3	-	-	(5)	7	-	-	13	-
1.500 - u. 1.750 EUR	14	19	27	(16)	[18]	18	9	13	6	4	-	(15)	-	-	[18]	14	-
1.750 - u. 2.000 EUR	14	12	21	(29)	[44]	19	20	10	10	4	-	(3)	15	-	[25]	6	-
2.000 - u. 2.500 EUR	20	5	17	(23)	[25]	26	38	29	22	32	2	(4)	18	(8)	-	14	-
2.500 - u. 5.000 EUR	22	2	5	(18)	-	6	19	40	40	60	75	-	25	(34)	[27]	12	-
5.000 EUR und mehr	3	-	-	-	-	-	1	2	10	-	23	-	-	(15)	-	9	-
<b>S U M M E</b>	<b>100</b>	<b>100</b>	<b>100</b>	<b>100</b>	<b>100</b>	<b>100</b>	<b>100</b>	<b>100</b>	<b>100</b>	<b>100</b>	<b>100</b>	<b>100</b>	<b>100</b>	<b>100</b>	<b>100</b>	<b>100</b>	<b>-</b>
-----																	
1 - u. 250 EUR	-	-	-	-	-	-	-	-	-	-	-	-	-	-	-	-	-
250 - u. 500 EUR	0	-	0	-	-	-	-	-	1	-	-	(2)	-	(8)	-	-	-
500 - u. 750 EUR	2	2	1	(3)	-	-	-	-	-	-	-	(18)	12	(11)	-	2	-
750 - u. 1.000 EUR	6	12	5	(3)	[14]	14	1	-	3	-	-	(31)	14	(17)	-	12	-
1.000 - u. 1.250 EUR	8	24	13	(4)	-	4	2	2	1	-	-	(22)	4	(8)	[30]	14	-
1.250 - u. 1.500 EUR	10	24	11	(4)	-	13	11	4	7	-	-	(5)	13	-	-	17	-
1.500 EUR und mehr	73	38	69	(86)	[86]	69	86	94	88	100	100	(21)	57	(57)	[70]	54	-
Betrag je Bezieher/in (EUR/M)	2163	1404	1702	(1967)	[1779]	1769	2140	2551	2859	2572	4302	(1116)	1862	(2768)	[1961]	2125	-

Schichtung des Bruttoeinkommens von Ehepaaren und Alleinstehenden

Teilgesamtheit: Witwen ab 65 Jahren (ohne Heimbewohner) - a l t e L ä n d e r (mit West-Berlin)

	----- Letztes Tätigkeitsniveau des verstorbenen Ehemanns -----																Mit- hel- fende
	+--- Arbeiter ---+				+--- Angestellte ---+					+Beamte,Berufssol.++		+--- Selbstständige ---+					
	Alle	Ange- lernt	Fach- arbeiter	Meister Polier	Ange- lernt	Einf. Fachkr.	Mittl. Fachkr.	Gehob. Fachkr.	Hochq./ leit.	Einf./ Mittl.D.	Gehob./ Höher.D.	Land- wirte	Hand- werker	Verkam. Freib.	Sonst. Freib.		
Basis hochger. (in Tsd.)	3153	406	752	141	28	145	363	193	229	148	158	146	123	36	17	181	6
Basis ungewichtet	2651	356	629	117	25	121	301	155	187	101	141	137	105	34	14	150	5
HY070 Bruttoeinkommen von Ehepaaren/Alleinstehenden																	
Bezieher: hochger. (in Tsd.)	3153	406	752	141	28	145	363	193	229	148	158	146	123	36	17	181	6
(in %)	100	100	100	100	100	100	100	100	100	100	100	100	100	100	100	100	100
ungewichtet	2651	356	629	117	25	121	301	155	187	101	141	137	105	34	14	150	5
1 - u. 200 EUR	0	0	-	-	-	-	-	-	-	-	-	-	-	-	-	-	-
200 - u. 300 EUR	0	-	-	-	-	-	-	-	-	-	-	1	1	-	-	-	-
300 - u. 400 EUR	1	0	0	-	-	-	-	-	-	-	1	5	3	-	-	-	[15]
400 - u. 500 EUR	0	0	0	-	(4)	1	-	1	-	-	-	4	1	-	-	-	-
500 - u. 600 EUR	1	0	1	-	-	-	-	-	1	-	-	9	2	2	-	2	-
600 - u. 700 EUR	2	4	1	3	(3)	1	1	-	0	-	-	10	-	-	-	3	-
700 - u. 800 EUR	3	7	2	3	(7)	2	0	-	1	1	-	13	4	4	(7)	4	-
800 - u. 900 EUR	5	10	4	5	(9)	5	1	2	3	1	-	9	11	3	-	9	-
900 - u. 1.000 EUR	4	8	6	1	-	3	3	5	1	-	-	4	9	6	-	4	[20]
1.000 - u. 1.100 EUR	6	9	8	5	(4)	8	3	2	2	4	1	9	6	10	-	4	[19]
1.100 - u. 1.200 EUR	7	9	10	6	(3)	5	8	1	3	6	-	7	6	-	(14)	6	-
1.200 - u. 1.300 EUR	8	10	9	12	(12)	10	10	3	3	5	-	8	7	-	-	8	-
1.300 - u. 1.400 EUR	8	11	13	8	(8)	9	8	4	2	3	-	9	6	5	-	8	-
1.400 - u. 1.500 EUR	6	9	8	11	(14)	6	7	3	2	4	1	3	1	5	(5)	4	-
1.500 - u. 1.750 EUR	15	11	17	17	(15)	20	18	22	11	26	2	3	18	11	(18)	7	[27]
1.750 - u. 2.000 EUR	11	5	12	13	(4)	16	14	15	10	18	7	1	9	19	(17)	10	-
2.000 - u. 2.500 EUR	12	4	7	7	(17)	8	17	21	26	17	31	2	8	18	(7)	12	-
2.500 - u. 5.000 EUR	11	2	2	9	-	4	10	20	31	14	55	4	5	11	(20)	14	[19]
5.000 EUR und mehr	1	-	-	-	-	1	0	-	4	-	3	-	1	6	(12)	5	-
<b>S U M M E</b>	<b>100</b>	<b>100</b>	<b>100</b>	<b>100</b>	<b>100</b>	<b>100</b>	<b>100</b>	<b>100</b>	<b>100</b>	<b>100</b>	<b>100</b>	<b>100</b>	<b>100</b>	<b>100</b>	<b>100</b>	<b>100</b>	<b>100</b>
-----																	
1 - u. 250 EUR	0	0	-	-	-	-	-	-	-	-	-	1	-	-	-	-	-
250 - u. 500 EUR	1	1	0	-	(4)	1	-	1	-	-	1	9	5	-	-	-	[15]
500 - u. 750 EUR	4	6	2	3	(3)	2	1	-	1	1	-	25	5	2	(7)	8	-
750 - u. 1.000 EUR	11	23	11	9	(16)	9	5	8	5	1	-	20	21	13	-	14	[20]
1.000 - u. 1.250 EUR	16	23	22	17	(12)	17	15	3	7	11	1	22	16	10	(14)	16	[19]
1.250 - u. 1.500 EUR	18	25	25	25	(29)	21	20	10	5	12	1	13	11	10	(5)	14	-
1.500 EUR und mehr	50	22	39	46	(36)	49	59	79	82	75	97	9	42	65	(74)	47	[45]
Betrag je Bezieher/in (EUR/M)	1682	1258	1446	1573	(1403)	1545	1785	1972	2389	1869	2946	1015	1483	1941	(2787)	1890	[1544]

## Schichtung des Nettoeinkommens von Ehepaaren und Alleinstehenden

PROZENT SENKRECHT

Teilgesamtheit: Witwer und Witwen ab 55 Jahren (ohne Heimbewohner) - a l t e L ä n d e r (mit West-Berlin)

	+-- ALLE --+		+----- M ä n n e r -----+					+----- F r a u e n -----+						
			Alle	55-u.	65-u.	75-u.	85 u.	65 u.	Alle	55-u.	65-u.	75-u.	85 u.	65 u.
				65 J.	75 J.	85 J.	älter	älter		65 J.	75 J.	85 J.	älter	älter
Basis hochger. (in Tsd.)	4349	810	93	197	327	193	718	3539	386	807	1424	922	3153	
Basis ungewichtet	3724	827	57	204	279	287	770	2897	246	650	1005	996	2651	
HY090 Nettoeinkommen von Ehepaaren/Alleinstehenden														
Bezieher: hochger. (in Tsd.)	4347	810	93	197	327	193	718	3536	385	805	1424	922	3152	
(in %)	100	100	100	100	100	100	100	100	100	100	100	100	100	
ungewichtet	3722	827	57	204	279	287	770	2895	245	649	1005	996	2650	
1 - u. 200 EUR	0	-	-	-	-	-	-	0	-	0	-	0	0	
200 - u. 300 EUR	0	0	-	-	-	0	0	0	1	0	0	0	0	
300 - u. 400 EUR	1	0	1	0	0	1	0	1	0	0	1	1	1	
400 - u. 500 EUR	1	0	2	0	-	-	0	1	1	1	0	1	1	
500 - u. 600 EUR	1	1	-	-	2	2	1	1	-	1	1	2	2	
600 - u. 700 EUR	3	2	3	2	1	2	2	3	5	3	2	3	3	
700 - u. 800 EUR	4	3	3	2	3	3	3	5	5	5	5	5	5	
800 - u. 900 EUR	5	3	5	3	3	2	3	6	8	6	5	6	6	
900 - u. 1.000 EUR	6	3	10	2	2	2	2	6	8	6	7	6	6	
1.000 - u. 1.100 EUR	7	4	3	6	5	4	5	7	10	6	7	7	7	
1.100 - u. 1.200 EUR	8	4	5	4	5	3	4	9	5	8	9	9	9	
1.200 - u. 1.300 EUR	8	5	6	5	7	3	5	9	7	7	10	9	9	
1.300 - u. 1.400 EUR	6	6	13	6	6	3	5	6	3	6	5	7	6	
1.400 - u. 1.500 EUR	7	6	7	4	7	8	6	7	6	7	6	9	7	
1.500 - u. 1.750 EUR	15	16	6	19	18	15	17	15	14	14	17	13	15	
1.750 - u. 2.000 EUR	10	14	8	16	13	17	15	9	10	11	9	8	9	
2.000 - u. 2.500 EUR	10	16	11	15	16	20	17	8	6	10	8	8	9	
2.500 - u. 5.000 EUR	8	13	13	13	13	13	13	6	9	8	6	4	6	
5.000 EUR und mehr	1	1	5	1	-	1	1	0	1	0	0	0	0	
<b>S U M M E</b>	<b>100</b>	<b>100</b>	<b>100</b>	<b>100</b>	<b>100</b>	<b>100</b>	<b>100</b>	<b>100</b>	<b>100</b>	<b>100</b>	<b>100</b>	<b>100</b>	<b>100</b>	
-----														
1 - u. 250 EUR	0	0	-	-	-	0	0	0	0	0	-	0	0	
250 - u. 500 EUR	2	1	3	0	0	1	0	2	2	1	1	3	2	
500 - u. 750 EUR	6	3	3	2	3	5	3	7	7	6	6	8	7	
750 - u. 1.000 EUR	14	8	18	7	8	6	7	15	19	15	14	14	14	
1.000 - u. 1.250 EUR	19	11	12	12	12	9	11	21	20	18	22	21	21	
1.250 - u. 1.500 EUR	16	15	22	13	16	12	14	17	11	16	16	20	17	
1.500 EUR und mehr	43	61	42	66	60	67	63	39	40	43	40	34	39	
Betrag je Bezieher/in (EUR/M)	1529	1816	1939	1879	1736	1827	1800	1463	1511	1528	1461	1389	1457	

## Schichtung des Nettoeinkommens von Ehepaaren und Alleinstehenden

Teilgesamtheit: Witwer ab 65 Jahren (ohne Heimbewohner) - a l t e L ä n d e r (mit West-Berlin)

	LETZTE BERUFLICHE STELLUNG					
	Alle	Arbeiter	An- gestellte	Beamte/ Ber.-Sold	Selbst- ständige	Mit- helfende
Basis hochger. (in Tsd.)	718	252	275	81	104	-
Basis ungewichtet	770	265	290	98	111	-
HY090 Nettoeinkommen von Ehepaaren/Alleinstehenden						
-----						
Bezieher: hochger. (in Tsd.)	718	252	275	81	104	-
(in %)	100	100	100	100	100	-
ungewichtet	770	265	290	98	111	-
1 - u. 200 EUR	-	-	-	-	-	-
200 - u. 300 EUR	0	-	-	-	1	-
300 - u. 400 EUR	0	0	0	-	2	-
400 - u. 500 EUR	0	0	-	-	-	-
500 - u. 600 EUR	1	0	-	-	8	-
600 - u. 700 EUR	2	2	-	-	5	-
700 - u. 800 EUR	3	4	0	-	9	-
800 - u. 900 EUR	3	2	2	-	9	-
900 - u. 1.000 EUR	2	3	1	-	4	-
1.000 - u. 1.100 EUR	5	9	2	-	6	-
1.100 - u. 1.200 EUR	4	10	2	-	1	-
1.200 - u. 1.300 EUR	5	5	6	-	8	-
1.300 - u. 1.400 EUR	5	9	3	-	5	-
1.400 - u. 1.500 EUR	6	8	6	2	5	-
1.500 - u. 1.750 EUR	17	25	17	6	7	-
1.750 - u. 2.000 EUR	15	12	22	14	6	-
2.000 - u. 2.500 EUR	17	7	24	29	13	-
2.500 - u. 5.000 EUR	13	2	14	48	10	-
5.000 EUR und mehr	1	-	1	2	1	-
<b>S U M M E</b>	100	100	100	100	100	-
-----						
1 - u. 250 EUR	0	-	-	-	1	-
250 - u. 500 EUR	0	0	0	-	2	-
500 - u. 750 EUR	3	3	0	-	14	-
750 - u. 1.000 EUR	7	9	3	-	20	-
1.000 - u. 1.250 EUR	11	21	6	-	9	-
1.250 - u. 1.500 EUR	14	20	12	2	17	-
1.500 EUR und mehr	63	47	78	98	38	-
Betrag je Bezieher/in (EUR/M)	1800	1467	1954	2716	1507	-

## Schichtung des Nettoeinkommens von Ehepaaren und Alleinstehenden

PROZENT SENKRECHT

Teilgesamtheit: Witwen ab 65 Jahren (ohne Heimbewohner) - a l t e L ä n d e r (mit West-Berlin)

		+- LETZTE BERUFLICHE STELLUNG - V e r s t o r b e n e r E h e m a n n + +- ("Alle" einschl. nie erwerbstätig und K.A. zur beruflichen Stellung)-+					
		Alle	An- Arbeiter	An- gestellte	Beamte/ Ber.-Sold.	Selbst- ständige	Mit- helfende
Basis hochger. (in Tsd.)		3153	1299	958	305	503	6
Basis ungewichtet		2651	1102	789	242	440	5
HY090 Nettoeinkommen von Ehepaaren/Alleinstehenden							
-----							
Bezieher: hochger. (in Tsd.)		3152	1299	956	305	503	6
(in %)		100	100	100	100	100	100
ungewichtet		2650	1102	788	242	440	5
1 - u.	200 EUR	0	0	0	-	0	-
200 - u.	300 EUR	0	-	-	0	1	[15]
300 - u.	400 EUR	1	0	0	-	2	-
400 - u.	500 EUR	1	1	0	-	3	-
500 - u.	600 EUR	2	1	1	-	5	-
600 - u.	700 EUR	3	3	1	1	7	-
700 - u.	800 EUR	5	6	2	0	9	[20]
800 - u.	900 EUR	6	8	3	0	8	-
900 - u.	1.000 EUR	6	8	4	5	6	-
1.000 - u.	1.100 EUR	7	10	6	1	6	[19]
1.100 - u.	1.200 EUR	9	12	8	2	7	-
1.200 - u.	1.300 EUR	9	13	6	4	7	-
1.300 - u.	1.400 EUR	6	7	6	6	4	-
1.400 - u.	1.500 EUR	7	7	9	8	3	-
1.500 - u.	1.750 EUR	15	14	18	18	11	[27]
1.750 - u.	2.000 EUR	9	5	14	16	7	-
2.000 - u.	2.500 EUR	9	4	13	19	7	-
2.500 - u.	5.000 EUR	6	1	9	18	6	[19]
5.000 EUR und mehr		0	-	0	1	1	-
S U M M E		100	100	100	100	100	100
-----							
1 - u.	250 EUR	0	0	0	-	0	-
250 - u.	500 EUR	2	1	0	0	6	[15]
500 - u.	750 EUR	7	7	2	1	15	-
750 - u.	1.000 EUR	14	19	8	6	19	[20]
1.000 - u.	1.250 EUR	21	28	16	6	18	[19]
1.250 - u.	1.500 EUR	17	20	18	15	10	-
1.500 EUR und mehr		39	24	55	72	32	[45]
Betrag je Bezieher/in (EUR/M)		1457	1257	1656	1952	1345	[1336]

## Schichtung des Nettoeinkommens von Ehepaaren und Alleinstehenden

PROZENT SENKRECHT

Teilgesamtheit: Witwer ab 65 Jahren (ohne Heimbewohner) - a l t e L ä n d e r (mit West-Berlin)

	M ä n n e r - T ä t i g k e i t s n i v e a u																
	Alle Arbeiter				Angestellte					Beamte, Berufssol.		Selbstständige				Mit-	
	Männer	Ange- lernt	Fach- arbeiter	Meister Polier	Ange- lernt	Einf. Fachkr.	Mittl. Fachkr.	Gehob. Fachkr.	Hochq./ leit.	Einf./ Mittl.D.	Gehob./ Höher.D.	Land- wirte	Hand- werker	Verkam. Freib.	Sonst. Freib.	Gewerbe treib.	hel- fende
Basis hochger. (in Tsd.)	718	73	152	27	7	34	110	71	53	32	49	26	30	14	4	31	-
Basis ungewichtet	770	78	159	28	7	37	112	75	59	32	66	28	33	14	4	32	-
HY090 Nettoeinkommen von Ehepaaren/Alleinstehenden																	
Bezieher: hochger. (in Tsd.)	718	73	152	27	7	34	110	71	53	32	49	26	30	14	4	31	-
(in %)	100	100	100	100	100	100	100	100	100	100	100	100	100	100	100	100	-
ungewichtet	770	78	159	28	7	37	112	75	59	32	66	28	33	14	4	32	-
1 - u. 200 EUR	-	-	-	-	-	-	-	-	-	-	-	-	-	-	-	-	-
200 - u. 300 EUR	0	-	-	-	-	-	-	-	-	-	-	-	-	-	-	-	2
300 - u. 400 EUR	0	-	0	-	-	-	-	-	1	-	-	(2)	-	(8)	-	-	-
400 - u. 500 EUR	0	1	-	-	-	-	-	-	-	-	-	-	-	-	-	-	-
500 - u. 600 EUR	1	-	0	-	-	-	-	-	-	-	-	(15)	6	(15)	-	-	-
600 - u. 700 EUR	2	3	2	(3)	-	-	-	-	-	-	-	(11)	8	-	-	-	-
700 - u. 800 EUR	3	9	1	(3)	-	-	1	-	-	-	-	(16)	6	-	-	10	-
800 - u. 900 EUR	3	1	3	-	[14]	11	-	-	2	-	-	(16)	6	(20)	-	2	-
900 - u. 1.000 EUR	2	9	1	-	-	3	1	1	1	-	-	(3)	2	-	[30]	5	-
1.000 - u. 1.100 EUR	5	14	7	(4)	-	4	2	2	1	-	-	(11)	4	-	-	7	-
1.100 - u. 1.200 EUR	4	9	11	(4)	-	4	2	1	1	-	-	-	-	-	-	2	-
1.200 - u. 1.300 EUR	5	12	3	-	-	10	7	4	5	-	-	-	13	-	-	15	-
1.300 - u. 1.400 EUR	5	13	9	-	[18]	-	4	-	2	-	-	(7)	-	-	-	12	-
1.400 - u. 1.500 EUR	6	6	9	(8)	-	14	5	6	4	4	-	(6)	-	-	[18]	11	-
1.500 - u. 1.750 EUR	17	16	28	(37)	[44]	23	19	14	12	15	-	(9)	8	-	[25]	6	-
1.750 - u. 2.000 EUR	15	3	16	(14)	-	22	26	18	22	29	4	-	18	(5)	-	-	-
2.000 - u. 2.500 EUR	17	4	7	(21)	[25]	8	27	25	26	44	20	(4)	11	(21)	[27]	17	-
2.500 - u. 5.000 EUR	13	1	2	(7)	-	3	6	28	22	9	73	-	17	(25)	-	7	-
5.000 EUR und mehr	1	-	-	-	-	-	-	1	1	-	3	-	-	(6)	-	2	-
<b>S U M M E</b>	<b>100</b>	<b>100</b>	<b>100</b>	<b>100</b>	<b>100</b>	<b>100</b>	<b>100</b>	<b>100</b>	<b>100</b>	<b>100</b>	<b>100</b>	<b>100</b>	<b>100</b>	<b>100</b>	<b>100</b>	<b>100</b>	<b>-</b>
1 - u. 250 EUR	0	-	-	-	-	-	-	-	-	-	-	-	-	-	-	2	-
250 - u. 500 EUR	0	1	0	-	-	-	-	-	1	-	-	(2)	-	(8)	-	-	-
500 - u. 750 EUR	3	5	2	(3)	-	-	1	-	-	-	-	(26)	18	(15)	-	2	-
750 - u. 1.000 EUR	7	17	6	(3)	[14]	14	1	1	3	-	-	(35)	10	(20)	[30]	15	-
1.000 - u. 1.250 EUR	11	29	19	(8)	-	11	7	4	5	-	-	(11)	8	-	-	14	-
1.250 - u. 1.500 EUR	14	25	20	(8)	[18]	19	13	9	9	4	-	(13)	9	-	[18]	34	-
1.500 EUR und mehr	63	23	53	(78)	[69]	55	78	86	82	96	100	(13)	55	(57)	[52]	33	-
Betrag je Bezieher/in (EUR/M)	1800	1260	1516	(1745)	[1565]	1571	1858	2199	2122	2074	3134	(965)	1610	(2078)	[1596]	1598	-

## Schichtung des Nettoeinkommens von Ehepaaren und Alleinstehenden

PROZENT SENKRECHT

Teilgesamtheit: Witwen ab 65 Jahren (ohne Heimbewohner) - a l t e L ä n d e r (mit West-Berlin)

	Letztes Tätigkeitsniveau des verstorbenen Ehemanns																Mit- hel- fende
	Arbeiter				Angestellte					Beamte, Berufssol.		Selbstständige					
	Alle	Ange- lernt	Fach- arbeiter	Meister Polier	Ange- lernt	Einf. Fachkr.	Mittl. Fachkr.	Gehob. Fachkr.	Hochq./ leit.	Einf./ Mittl.D.	Gehob./ Höher.D.	Land- wirte	Hand- werker	Verkam. Freib.	Sonst. Freib.		
Basis hochger. (in Tsd.)	3153	406	752	141	28	145	363	193	229	148	158	146	123	36	17	181	6
Basis ungewichtet	2651	356	629	117	25	121	301	155	187	101	141	137	105	34	14	150	5
HY090 Nettoeinkommen von Ehepaaren/Alleinstehenden																	
Bezieher: hochger. (in Tsd.)	3152	406	752	141	28	145	363	193	227	148	158	146	123	36	17	181	6
(in %)	100	100	100	100	100	100	100	100	99	100	100	100	100	100	100	100	100
ungewichtet	2650	356	629	117	25	121	301	155	186	101	141	137	105	34	14	150	5
1 - u. 200 EUR	0	0	-	-	-	-	-	1	-	-	-	1	-	-	-	-	-
200 - u. 300 EUR	0	-	-	-	-	-	-	-	-	-	1	3	2	-	-	-	[15]
300 - u. 400 EUR	1	0	0	-	-	-	-	-	0	-	-	5	2	-	-	-	-
400 - u. 500 EUR	1	0	1	1	(4)	1	-	1	-	-	-	8	2	-	-	1	-
500 - u. 600 EUR	2	3	1	-	-	1	1	-	2	-	-	11	1	2	-	3	-
600 - u. 700 EUR	3	4	2	5	(3)	2	0	-	1	1	-	14	3	7	(12)	5	-
700 - u. 800 EUR	5	12	4	3	(16)	2	1	2	1	1	-	12	11	5	-	6	[20]
800 - u. 900 EUR	6	11	7	3	-	7	3	3	1	1	-	6	10	9	-	7	-
900 - u. 1.000 EUR	6	9	9	5	(7)	8	4	3	2	10	1	7	8	5	-	5	-
1.000 - u. 1.100 EUR	7	11	9	8	-	8	8	1	4	3	-	9	5	-	(9)	7	[19]
1.100 - u. 1.200 EUR	9	12	12	12	(12)	10	11	5	3	3	-	5	8	2	-	9	-
1.200 - u. 1.300 EUR	9	12	13	14	(12)	9	8	4	3	7	1	9	6	2	(5)	7	-
1.300 - u. 1.400 EUR	6	7	7	8	(10)	7	6	6	3	12	1	3	3	8	-	5	-
1.400 - u. 1.500 EUR	7	5	9	7	(15)	10	10	10	6	15	2	2	6	-	(6)	4	-
1.500 - u. 1.750 EUR	15	10	16	19	(4)	19	20	20	16	20	16	1	17	22	(28)	11	[27]
1.750 - u. 2.000 EUR	9	3	7	2	(9)	7	12	17	20	13	18	1	7	16	(7)	9	-
2.000 - u. 2.500 EUR	9	2	4	8	(8)	8	9	18	19	10	27	4	4	10	(15)	11	-
2.500 - u. 5.000 EUR	6	0	1	5	-	1	7	10	18	5	31	1	5	12	(7)	9	[19]
5.000 EUR und mehr	0	-	-	-	-	-	0	-	0	-	1	-	-	-	(10)	1	-
<b>S U M M E</b>	<b>100</b>	<b>100</b>	<b>100</b>	<b>100</b>	<b>100</b>	<b>100</b>	<b>100</b>	<b>100</b>	<b>100</b>	<b>100</b>	<b>100</b>	<b>100</b>	<b>100</b>	<b>100</b>	<b>100</b>	<b>100</b>	<b>100</b>
-----																	
1 - u. 250 EUR	0	0	-	-	-	-	-	1	-	-	-	1	1	-	-	-	-
250 - u. 500 EUR	2	1	1	1	(4)	1	-	1	0	-	1	16	5	-	-	1	[15]
500 - u. 750 EUR	7	13	4	6	(13)	3	2	0	3	2	-	28	10	12	(12)	10	-
750 - u. 1.000 EUR	14	24	17	11	(13)	16	8	8	3	11	1	21	23	17	-	17	[20]
1.000 - u. 1.250 EUR	21	29	28	27	(20)	22	23	8	9	12	1	19	18	2	(13)	20	[19]
1.250 - u. 1.500 EUR	17	17	22	21	(29)	23	19	18	11	28	3	9	10	10	(6)	11	-
1.500 EUR und mehr	39	15	27	34	(21)	35	48	65	73	48	94	6	34	59	(68)	42	[45]
Betrag je Bezieher/in (EUR/M)	1457	1134	1297	1400	(1273)	1383	1558	1726	1974	1579	2303	885	1308	1663	(2349)	1585	[1336]









## ***Anhang: Fragebogen der ASID 2015***

### ***Fragebogen für Männer und Ehepaare***



# Alterssicherung in Deutschland

Bericht zur sozialen Lage älterer Menschen



---

**Wir bitten Sie, diesen Fragebogen rasch auszufüllen und im beigefügten Umschlag portofrei an uns zurückzusenden.**

---

**M**

## Wie wird's gemacht?

Bitte füllen Sie den Fragebogen aus, indem Sie

**MUSTER**

- in das zutreffende weiße Kästchen ein Kreuz machen

Beispiel:

**Welchen Schulabschluss haben Sie?**

Volksschule, Hauptschule

Mittlere Reife .....

Abitur, Hochschulreife ....

- oder die entsprechenden Zahlen in die weißen Felder eintragen

Beispiel:

**In welchem Jahr sind Sie geboren?** .....

1949

### BITTE BEACHTEN SIE:

Bei einigen Fragen bitten wir auch um Angaben zur Situation der Ehefrau. Falls Sie verheiratet sind, füllen Sie bitte die für die Ehefrau vorgesehene Antwortspalte gemeinsam mit Ihrer Frau aus.

## Ihre Lebens- und Wohnsituation heute

1. **Zunächst zu Ihrer Altersversorgung allgemein.**  
**Was würden Sie sagen:**  
**Wie gut sind Sie im Alter finanziell gesichert?**

Sehr gut .....

Gut .....

Weniger gut .....

Eher schlecht .....

Sehr schlecht .....

2. **Wenn Sie an Ihre jetzige Lebenssituation denken:**  
**Welche der folgenden Punkte bereiten Ihnen die größten Sorgen?**  
*Bitte kreuzen Sie die wichtigsten Dinge an.*

Gesundheitliche Probleme .....

Fehlende Hilfe im Krankheitsfall oder wenn man Pflege braucht .....

Zu wenig Geld für die Dinge des täglichen Lebens .....

Zu wenig Kontakt zu anderen Menschen .....

Sicherheit der Renten .....

Angst, den Kindern oder Enkelkindern zur Last zu fallen .....

Persönliche Sicherheit, Schutz vor Kriminalität .....

Zu hohe Kosten von Altenheimen .....

# Ihre Lebens- und Wohnsituation heute

3. Wie viele Personen, Sie selbst eingeschlossen, leben ständig in Ihrem Haushalt? .....

4. Wie viele davon, Sie selbst eingeschlossen, beziehen selbst ein Einkommen, sei es aus beruflicher Tätigkeit, Rente/Pension oder andere Einkünfte? .....

5. Welche Personen sind das, die im Haushalt leben bzw. selbst ein Einkommen beziehen?

*Bitte kreuzen Sie alle Zutreffenden an!*

	Lebt im Haushalt	Bezieht Einkommen
Ich selbst .....	<input type="checkbox"/>	<input type="checkbox"/>
Ehepartner/in .....	<input type="checkbox"/>	<input type="checkbox"/>
Lebenspartner/in .....	<input type="checkbox"/>	<input type="checkbox"/>
Sohn/Schwiegersohn .....	<input type="checkbox"/>	<input type="checkbox"/>
Tochter/Schwiegertochter .....	<input type="checkbox"/>	<input type="checkbox"/>
Enkel/in .....	<input type="checkbox"/>	<input type="checkbox"/>
Sonstige Person(en) .....	<input type="checkbox"/>	<input type="checkbox"/>

6. Wenn man einmal alles zusammen nimmt:  
Wie hoch ist das monatliche Haushalts-  
einkommen (netto) aller Haushaltsmitglieder  
zusammen?

unter 500 € .....	<input type="checkbox"/>
500 bis unter 1.000 € .....	<input type="checkbox"/>
1.000 bis unter 1.500 € .....	<input type="checkbox"/>
1.500 bis unter 2.000 € .....	<input type="checkbox"/>
2.000 bis unter 2.500 € .....	<input type="checkbox"/>
2.500 bis unter 3.000 € .....	<input type="checkbox"/>
3.000 € und mehr .....	<input type="checkbox"/>

7. Unterstützen Sie davon regelmäßig Personen,  
die nicht in Ihrem Haushalt leben?

Geschiedene/getrennt lebende Ehefrau ...	<input type="checkbox"/>
Eigene Kinder .....	<input type="checkbox"/>
Sonstige Personen .....	<input type="checkbox"/>

– Wenn ja, wen?

– Wenn ja, wie hoch sind die Zahlungen  
durchschnittlich pro Monat? .....  €/Monat

8. Wie leben Sie in Ihrer Wohnung? .....

Mieter, Untermieter .....	<input type="checkbox"/>
Eigentümer .....	<input type="checkbox"/>
Mietfreies Wohnen .....	<input type="checkbox"/>
Wohne selbst in Alten- oder Pflegeheim ..	<input type="checkbox"/>
Ehefrau wohnt in Alten- oder Pflegeheim ..	<input type="checkbox"/>

Wann wurde die Wohnung/das Haus erbaut?

1948 oder früher .....	<input type="checkbox"/>
1949 bis 1990 .....	<input type="checkbox"/>
1991 oder später .....	<input type="checkbox"/>

Wie viele Quadratmeter hat Ihre Wohnung? .....  qm

In welchem Jahr sind Sie in die  
Wohnung eingezogen? .....  Wohnen hier seit Geburt .....

# Wohnen, Rentenbezug

## 9. Welche Kosten entstehen Ihnen für das Wohnen pro Monat?

(a) Wenn Sie **MIETER** sind:

Wie hoch ist die monatliche Miete, die Sie und ggf. Ihre Ehefrau aufwenden müssen?  
Mietanteile, die von anderen Haushaltsmitgliedern gezahlt werden, lassen Sie bitte außer Betracht. Bitte geben Sie möglichst Kaltmiete und Nebenkosten getrennt an.

Kaltmiete .....  €/Monat  
 Heiz- und Nebenkosten (laut Abrechnung) .....  €/Monat  
 oder (falls dies nicht möglich ist)  
 Warmmiete einschließlich Heiz- und Nebenkosten (laut Abrechnung) .....  €/Monat

(b) Wenn Sie **EIGENTÜMER** sind oder **MIETFREI** wohnen:

Müssen Sie noch Abzahlungen für ein Wohndarlehen oder für eine Hypothek für Ihre **eigene** Wohnung leisten? Ja .....   €/Monat  
 oder  €/Jahr

Wenn ja, welchen Betrag pro Monat oder pro Jahr?  
 Wie hoch sind Ihre Heiz- und laufenden Nebenkosten (für Heizung, (Ab-)Wasser, Müll, Versicherungen fürs Haus) pro Monat oder pro Jahr (ohne Renovierungsarbeiten)? .....  €/Monat  
 oder  €/Jahr

(c) Wenn Sie oder Ihre Ehefrau in einem **ALTEN-** oder **PFLEGEHEIM** leben:

Wie hoch sind die monatlichen Kosten der Heimunterbringung einschließlich Verpflegung? .....  €/Monat

## 10. Wie ist Ihr heutiger Familienstand?

Geben Sie bitte gegebenenfalls auch das Jahr der Eheschließung, Verwitwung bzw. Scheidung an.

Verheiratet, mit Ehepartner zusammenlebend .....  seit Jahr   
 Verheiratet, aber getrennt lebend .....   
 Verwitwet .....  seit Jahr   
 Geschieden .....  seit Jahr   
 Ledig .....

Falls Sie **verheiratet** sind und mit Ihrer Ehepartnerin zusammenleben, beantworten Sie die folgenden Fragen bitte immer für beide Ehepartner.

11. In welchem Monat und Jahr sind Sie geboren?

Monat

	MANN	EHEFRAU
11. In welchem Monat und Jahr sind Sie geboren?	<input type="text"/>	<input type="text"/>
	<input type="text"/>	<input type="text"/>
12. Beziehen Sie bereits eine eigene Rente der gesetzlichen Rentenversicherung oder eine eigene Beamtenpension?	Nein <input type="checkbox"/>	<input type="checkbox"/>
	Ja <input type="checkbox"/>	<input type="checkbox"/>
13. Wenn ja:		
(a) In welchem Monat und Jahr haben Sie Ihre Rente/Pension erstmals bezogen?	Monat <input type="text"/>	<input type="text"/>
	Jahr <input type="text"/>	<input type="text"/>
(b) Wie viele Versicherungsjahre bzw. Dienstjahre wurden Ihnen für Ihre Rente bzw. Pension anerkannt?	<input type="text"/>	<input type="text"/>
Rente: Beitragsjahre und alle anderen angerechneten Jahre .....	<input type="text"/>	<input type="text"/>
Pension: Dienstjahre und alle anderen angerechneten Jahre .....	<input type="text"/>	<input type="text"/>
(c) Haben Sie wegen einer anerkannten Erwerbsminderung/Dienstunfähigkeit vorzeitig Rente oder Pension bezogen? .....	Ja <input type="checkbox"/>	<input type="checkbox"/>
(d) Waren Sie unmittelbar vor Rentenbeginn arbeitslos? .....	Ja <input type="checkbox"/>	<input type="checkbox"/>

Jahr

Nein

Ja

Monat

Jahr

(a) In welchem Monat und Jahr haben Sie Ihre Rente/Pension erstmals bezogen?

(b) Wie viele Versicherungsjahre bzw. Dienstjahre wurden Ihnen für Ihre Rente bzw. Pension anerkannt?

Rente: Beitragsjahre und alle anderen angerechneten Jahre .....

Pension: Dienstjahre und alle anderen angerechneten Jahre .....

(c) Haben Sie wegen einer anerkannten Erwerbsminderung/Dienstunfähigkeit vorzeitig Rente oder Pension bezogen? .....

(d) Waren Sie unmittelbar vor Rentenbeginn arbeitslos? .....

# Ihr heutiges Einkommen

## 14. Welche Einkommen beziehen Sie und gegebenenfalls Ihre Ehefrau zurzeit?

Bitte kreuzen Sie für jede Person die Einkommensarten an, die sie bezieht, und geben Sie jeweils den Betrag an, der Ihnen **ausgezahlt** wird. Falls Sie sich an einzelne Beträge nicht genau erinnern, bitten wir Sie, in Ihren (Versicherungs-)Unterlagen nachzusehen!

**Denken Sie bitte auch an kleinere Beträge.**

**Falls Sie mehrere Leistungen beziehen,**

**geben Sie bitte alle einzeln an.**

### RENTEN/PENSIONEN

Eigene Rente der gesetzlichen Rentenversicherung  
(Arbeiter, Angestellte), auch für Kindererziehungszeiten .....

Witwerrente für Männer der gesetzlichen Rentenversicherung .

Betriebliche Altersversorgung  
(z. B. Betriebsrente, betriebliche Lebensversicherung) .....

Zusatzversorgung des öffentlichen Dienstes  
(z. B. Bund, Länder, Gemeinden, Kirchen, gemeinnützige  
Einrichtungen, Post, Bahn, Telekom) .....

Beamtenpension  
Bruttobetrag (ggf. nach Anrechnung von Renten) .....

Nettobetrag nach Abzug der Steuern .....

Landwirtschaftliche Altersrente .....

Berufsständische Versorgung für verkammerte Freie Berufe  
(z. B. Ärzte, Apotheker, Rechtsanwälte, Architekten) .....

Riester-Rente .....

Sonstige private Rente/Rente aus privater Lebensversicherung

Unfallrente der Berufsgenossenschaft .....

Rente aus dem Ausland .....

Sonstige Renten/Pensionen,  
und zwar:

	MANN		EHEFRAU	
	Ja ↓	€ pro Monat ↓	Ja ↓	€ pro Monat ↓
Eigene Rente der gesetzlichen Rentenversicherung (Arbeiter, Angestellte), auch für Kindererziehungszeiten .....	<input type="checkbox"/>	<input type="text"/> €	<input type="checkbox"/>	<input type="text"/> €
Witwerrente für Männer der gesetzlichen Rentenversicherung .	<input type="checkbox"/>	<input type="text"/> €		
Betriebliche Altersversorgung (z. B. Betriebsrente, betriebliche Lebensversicherung) .....	<input type="checkbox"/>	<input type="text"/> €	<input type="checkbox"/>	<input type="text"/> €
Zusatzversorgung des öffentlichen Dienstes (z. B. Bund, Länder, Gemeinden, Kirchen, gemeinnützige Einrichtungen, Post, Bahn, Telekom) .....	<input type="checkbox"/>	<input type="text"/> €	<input type="checkbox"/>	<input type="text"/> €
Beamtenpension Bruttobetrag (ggf. nach Anrechnung von Renten) .....	<input type="checkbox"/>	<input type="text"/> €	<input type="checkbox"/>	<input type="text"/> €
Nettobetrag nach Abzug der Steuern .....	<input type="checkbox"/>	<input type="text"/> €	<input type="checkbox"/>	<input type="text"/> €
Landwirtschaftliche Altersrente .....	<input type="checkbox"/>	<input type="text"/> €	<input type="checkbox"/>	<input type="text"/> €
Berufsständische Versorgung für verkammerte Freie Berufe (z. B. Ärzte, Apotheker, Rechtsanwälte, Architekten) .....	<input type="checkbox"/>	<input type="text"/> €	<input type="checkbox"/>	<input type="text"/> €
Riester-Rente .....	<input type="checkbox"/>	<input type="text"/> €	<input type="checkbox"/>	<input type="text"/> €
Sonstige private Rente/Rente aus privater Lebensversicherung	<input type="checkbox"/>	<input type="text"/> €	<input type="checkbox"/>	<input type="text"/> €
Unfallrente der Berufsgenossenschaft .....	<input type="checkbox"/>	<input type="text"/> €	<input type="checkbox"/>	<input type="text"/> €
Rente aus dem Ausland .....	<input type="checkbox"/>	<input type="text"/> €	<input type="checkbox"/>	<input type="text"/> €
Sonstige Renten/Pensionen, und zwar: <input type="text"/>	<input type="checkbox"/>	<input type="text"/> €	<input type="checkbox"/>	<input type="text"/> €

### ERWERBS- UND SONSTIGE EINKOMMEN

Lohn, Gehalt, Einkünfte aus selbstständiger Tätigkeit,  
Einkommen aus Altersteilzeit

Bruttobetrag .....

Nettobetrag nach Abzug der Steuern und Beiträge zur  
Renten-, Arbeitslosen-, Kranken- und Pflegeversicherung .

Einkünfte aus Nebentätigkeit (Nettobetrag),  
450-€-Job, 1-€-Job .....

Arbeitslosengeld I, Kurzarbeitergeld und ähnliche Leistungen  
vom Arbeitsamt (**nicht** Arbeitslosengeld II) .....

Krankengeld von der Krankenkasse .....

Pflegegeld als Aufwandsentschädigung für die Pflege von  
Ehepartner, Eltern oder anderen Personen .....

	MANN		EHEFRAU	
	Ja ↓	€ pro Monat ↓	Ja ↓	€ pro Monat ↓
Lohn, Gehalt, Einkünfte aus selbstständiger Tätigkeit, Einkommen aus Altersteilzeit	<input type="checkbox"/>	<input type="text"/> €	<input type="checkbox"/>	<input type="text"/> €
Bruttobetrag .....	<input type="checkbox"/>	<input type="text"/> €	<input type="checkbox"/>	<input type="text"/> €
Nettobetrag nach Abzug der Steuern und Beiträge zur Renten-, Arbeitslosen-, Kranken- und Pflegeversicherung .	<input type="checkbox"/>	<input type="text"/> €	<input type="checkbox"/>	<input type="text"/> €
Einkünfte aus Nebentätigkeit (Nettobetrag), 450-€-Job, 1-€-Job .....	<input type="checkbox"/>	<input type="text"/> €	<input type="checkbox"/>	<input type="text"/> €
Arbeitslosengeld I, Kurzarbeitergeld und ähnliche Leistungen vom Arbeitsamt ( <b>nicht</b> Arbeitslosengeld II) .....	<input type="checkbox"/>	<input type="text"/> €	<input type="checkbox"/>	<input type="text"/> €
Krankengeld von der Krankenkasse .....	<input type="checkbox"/>	<input type="text"/> €	<input type="checkbox"/>	<input type="text"/> €
Pflegegeld als Aufwandsentschädigung für die Pflege von Ehepartner, Eltern oder anderen Personen .....	<input type="checkbox"/>	<input type="text"/> €	<input type="checkbox"/>	<input type="text"/> €



**Folgende Einkünfte ggf. für beide Ehepartner zusammen:**

- Wohngeld (**nicht** Mietanteil der Grundsicherung bzw. Sozialhilfe) .....
- Arbeitslosengeld II (ALG II, Hartz IV) inkl. Wohnkosten .....
- Leistungen nach dem Grundsicherungsgesetz im Alter (ab 65 Jahren)  
oder  
Regelmäßige Sozialhilfe vom Sozialamt als laufende Hilfe zum  
Lebensunterhalt und zur Miete wegen zu geringem Einkommen .....
- Regelmäßige Sozialhilfe vom Sozialamt wegen Pflegebedürftigkeit  
(soweit nicht von der Pflegeversicherung gezahlt) oder Behinderung .....
- Altenteil (Barbetrag) an frühere Landwirte/Selbstständige .....
- Regelmäßige private Unterstützung/Unterhalt  
durch Kinder, geschiedenen Ehepartner/in oder Lebenspartner/in .....

Ja ↓	€ pro Monat ↓	
<input type="checkbox"/>	<input type="text"/>	€
<input type="checkbox"/>	<input type="text"/>	€
<input type="checkbox"/>	<input type="text"/>	€
<input type="checkbox"/>	<input type="text"/>	€
<input type="checkbox"/>	<input type="text"/>	€

**15a. Haben Sie Einkünfte aus Vermietung und Verpachtung?**  
Bitte geben Sie die Nettoeinnahmen nach Abzug der  
laufenden Betriebs- und Nebenkosten an.

Ja .....  ▶  €/Monat  
oder  €/Jahr

**15b. Müssen Sie für die vermieteten oder verpachteten  
Objekte noch Zinsen für Hypotheken leisten?**  
Wenn ja, welchen Betrag etwa (ohne Tilgung)?

Ja .....  ▶  €/Monat  
oder  €/Jahr

**15c. Haben Sie oder Ihre Ehefrau Zinsgutschriften oder  
Dividenden aus Spargbüchern bzw. Wertpapieren?**  
Wenn ja, in welcher Höhe etwa?

Ja .....  ▶  €/Monat  
oder  €/Jahr

**16. Verwenden Sie regelmäßig (z. B. jeden Monat) Teile von  
Sparguthaben, Wertpapieren oder sonstigen Vermögen zur  
Bestreitung Ihres täglichen Lebensunterhalts, weil das  
laufende Einkommen sonst nicht ausreicht?**  
Wenn ja, in welcher Höhe pro Monat?

Ja .....  ▶  €/Monat

**17. Haben Sie sonstige regelmäßige Einkünfte, die bisher noch nicht aufgeführt sind?**  
Wenn ja, bitte angeben, welche und wie viel pro Monat:

Ja .....  ▶  €/Monat

Ja .....  ▶  €/Monat

**18. Manche Altersversorgungen werden in Form einmaliger  
Kapitalbeträge ausgezahlt.** Haben Sie bereits eine  
oder mehrere der folgenden Zahlungen erhalten?  
Wenn ja, in welcher Höhe? (ggf. in Euro umrechnen)

- Kapitalauszahlung einer **privaten** Lebensversicherung  
oder **privaten** Rente .....
- Einmalzahlung der **betrieblichen** Altersversorgung oder  
einer **betrieblichen** Lebensversicherung (nicht gemeint  
sind Abfindungen bei Kündigungen) .....
- Kapitalabfindung aus **Riester-Vertrag** aufgrund einer  
so genannten **Kleinstbetragsrente** (nicht gemeint  
sind Abfindungen bei Kündigungen vor Rentenbeginn) ..

	MANN		EHEFRAU	
Ja ↓	€ ↓	Ja ↓	€ ↓	
<input type="checkbox"/>	<input type="text"/>	<input type="checkbox"/>	<input type="text"/>	
<input type="checkbox"/>	<input type="text"/>	<input type="checkbox"/>	<input type="text"/>	
<input type="checkbox"/>	<input type="text"/>	<input type="checkbox"/>	<input type="text"/>	

## Ihre künftige Altersversorgung

	MANN	EHEFRAU
<b>19. Falls Sie heute noch nicht im Ruhestand sind oder in Zukunft noch weitere Alterseinkommen erwarten:</b>		
<b>Welche Rente oder Pension, die Sie heute noch nicht erhalten, werden Sie voraussichtlich in Zukunft beziehen?</b>		
Rente der gesetzlichen Rentenversicherung für Arbeiter und Angestellte, auch für Kindererziehungszeiten .....	<input type="checkbox"/>	<input type="checkbox"/>
Betriebliche Altersversorgung (z. B. Betriebsrente, betriebliche Lebensversicherung, auch einmalige Kapitalauszahlung) .....	<input type="checkbox"/>	<input type="checkbox"/>
Zusatzversorgung des öffentlichen Dienstes (z. B. Bund, Länder, Gemeinden, Kirchen, gemeinnützige Einrichtungen, Post, Bahn, Telekom) ...	<input type="checkbox"/>	<input type="checkbox"/>
Beamtenpension .....	<input type="checkbox"/>	<input type="checkbox"/>
Landwirtschaftliche Altersrente .....	<input type="checkbox"/>	<input type="checkbox"/>
Berufsständische Versorgung für verkammerte Freie Berufe (z. B. Ärzte, Apotheker, Rechtsanwälte, Architekten) .....	<input type="checkbox"/>	<input type="checkbox"/>
Riester-Rente .....	<input type="checkbox"/>	<input type="checkbox"/>
Sonstige private Lebensversicherung oder private Rentenversicherung (auch einmalige Kapitalauszahlung) .....	<input type="checkbox"/>	<input type="checkbox"/>
Rente aus dem Ausland .....	<input type="checkbox"/>	<input type="checkbox"/>
Sonstige Rente, und zwar:		
Mann: <input type="text"/>	<input type="checkbox"/>	
Ehefrau: <input type="text"/>		<input type="checkbox"/>

## Ihre Ausbildung und Ihr Berufsleben

	MANN	EHEFRAU
<b>Die Altersversorgung hängt auch von Ihrer Ausbildung und Ihrer beruflichen Tätigkeit ab. Der zweite Teil unseres Fragebogens hat daher Ihre Ausbildung und Ihr Berufsleben zum Thema.</b>		
<b>20. Welchen Schulabschluss haben Sie?</b> Volksschule, Hauptschule, 8./9. Klasse	<input type="checkbox"/>	<input type="checkbox"/>
Mittlere Reife, Realschule, 10. Klasse	<input type="checkbox"/>	<input type="checkbox"/>
Abitur, Hochschulreife, Fachabitur ...	<input type="checkbox"/>	<input type="checkbox"/>
<b>21. Haben Sie eine abgeschlossene Berufsausbildung?</b>		
Nein .....	<input type="checkbox"/>	<input type="checkbox"/>
Ja, und zwar: (falls mehrere, bitte jede zutreffende ankreuzen)		
Gesellenprüfung/Facharbeiterprüfung/kaufmännische Lehre .....	<input type="checkbox"/>	<input type="checkbox"/>
Berufsfachschule, höhere Handelsschule u. ä. ....	<input type="checkbox"/>	<input type="checkbox"/>
Meister-/Technikerabschluss u. ä. ....	<input type="checkbox"/>	<input type="checkbox"/>
Ingenieurschule/höhere Fachschule/Fachhochschule .....	<input type="checkbox"/>	<input type="checkbox"/>
Hochschulabschluss/Universität/Lehramtsausbildung .....	<input type="checkbox"/>	<input type="checkbox"/>
Beamtenausbildung (Vorbereitungszeit) .....	<input type="checkbox"/>	<input type="checkbox"/>
Sonstiger beruflicher Abschluss .....	<input type="checkbox"/>	<input type="checkbox"/>

	MANN	EHEFRAU
<p><b>22. Waren Sie jemals erwerbstätig?</b>  <i>Lehre im Betrieb, geringfügige Beschäftigung oder Arbeit als mithelfender Familienangehöriger in der Landwirtschaft oder in sonstigem Familienbetrieb gilt als Erwerbstätigkeit. Gemeint sind auch Tätigkeiten im Ausland.</i></p> <p>Nein, nie erwerbstätig gewesen .....</p> <p>Ja, war/bin erwerbstätig .....</p>	<input type="checkbox"/> <input type="checkbox"/>	<input type="checkbox"/> <input type="checkbox"/>
<div style="border: 1px solid black; padding: 5px; width: fit-content; margin: 0 auto;"> <p><i>Die folgenden Fragen 23 bis 30 beantworten Sie bitte nur für die Person(en), die heute noch erwerbstätig sind oder es früher waren.</i></p> </div>		
<p><b>23. Sind Sie heute noch erwerbstätig oder wann haben Sie Ihre Erwerbstätigkeit beendet bzw. unterbrochen?</b>  <i>Denken Sie bitte auch z. B. an Altersteilzeitmodelle oder an geringfügige Beschäftigungen, z. B. als Rentner.</i></p> <p><b>Erwerbstätigkeit beendet oder unterbrochen, und zwar im Jahr .....</b></p> <p><b>Heute noch erwerbstätig, und zwar</b></p> <p>Vollzeit erwerbstätig (35 Wochenstunden und mehr) .....</p> <p>regelmäßig Teilzeit erwerbstätig .....</p> <p>regelmäßig geringfügig erwerbstätig (auf 450-€-Basis, 1-€-Job) .....</p> <p>gelegentlich oder unregelmäßig erwerbstätig .....</p>	<div style="text-align: center;">↓</div> <input type="text"/>	<div style="text-align: center;">↓</div> <input type="text"/>
<p><b>24. Nehmen Sie zurzeit an einem Altersteilzeitmodell teil und erhalten noch Lohn/Gehalt vom Arbeitgeber? .....</b> Ja</p>	<input type="checkbox"/>	<input type="checkbox"/>
<p><b>25. Wenn Sie einmal an Ihre Erwerbszeit denken:</b></p> <p><b>(a) Wie viele Jahre waren Sie bisher insgesamt in <u>Deutschland</u> tätig als...</b></p> <p>Arbeiter oder Angestellter in der privaten Wirtschaft/  Produktionsgenossenschaft o. ä. .... Jahre</p> <p>Arbeiter oder Angestellter im öffentlichen Dienst,  Post/Bahn, Verbände/Kirchen, Staatsdienst der ehemaligen DDR .. Jahre</p> <p>Beamter oder Berufssoldat (nicht Wehrpflicht), Pfarrer, Richter ... Jahre</p> <p>Selbstständiger Landwirt (im Hauptberuf) .... Jahre</p> <p>Selbstständiger Handwerker, Gewerbetreibender,  Freiberufler oder sonstiger Selbstständiger .... Jahre</p> <p>Mithelfender Familienangehöriger in der  Landwirtschaft oder in sonstigem Familienbetrieb .... Jahre</p> <p>Sonstige Tätigkeit, und zwar:  <input type="text"/> .... Jahre</p>	<input type="text"/> <input type="text"/> <input type="text"/> <input type="text"/> <input type="text"/> <input type="text"/> <input type="text"/> <input type="text"/> <input type="text"/> <input type="text"/>	<input type="text"/> <input type="text"/> <input type="text"/> <input type="text"/> <input type="text"/> <input type="text"/> <input type="text"/> <input type="text"/> <input type="text"/> <input type="text"/>
<p><b>(b) Und wie viele Jahre waren Sie <u>zusätzlich im Ausland</u> tätig? ... Jahre</b></p>	<input type="text"/>	<input type="text"/>
<p><b>(c) Und wie viele Jahre waren Sie insgesamt arbeitslos? .... Jahre</b></p>	<input type="text"/>	<input type="text"/>

# Letzte berufliche Tätigkeit im Hauptberuf

		MANN	EHEFRAU
<p><b>26. In welcher beruflichen Stellung waren Sie zuletzt im Hauptberuf tätig bzw. sind Sie heute tätig?</b>  <i>Machen Sie bitte für jede Person nur <b>eine (!)</b> Angabe!</i></p>			
<b>Arbeiter</b>	angelernt, Hilfskraft .....	<input type="checkbox"/>	<input type="checkbox"/>
	Facharbeiter, Geselle .....	<input type="checkbox"/>	<input type="checkbox"/>
	Meister, Polier .....	<input type="checkbox"/>	<input type="checkbox"/>
<b>Angestellter</b>	angelernt, Hilfskraft .....	<input type="checkbox"/>	<input type="checkbox"/>
	einfache Fachkraft .....	<input type="checkbox"/>	<input type="checkbox"/>
	Fachkraft in mittlerer Position .....	<input type="checkbox"/>	<input type="checkbox"/>
	Fachkraft in gehobener Position .....	<input type="checkbox"/>	<input type="checkbox"/>
	hochqualifizierter oder leitender Angestellter ...	<input type="checkbox"/>	<input type="checkbox"/>
<b>Berufssoldat nach bundes-deutschem Recht</b>	Unterroffizier .....	<input type="checkbox"/>	<input type="checkbox"/>
	Offizier .....	<input type="checkbox"/>	<input type="checkbox"/>
<b>Pfarrer</b>	.....	<input type="checkbox"/>	<input type="checkbox"/>
<b>Beamter/Richter nach bundes-deutschem Recht</b>	einfacher Dienst .....	<input type="checkbox"/>	<input type="checkbox"/>
	mittlerer Dienst .....	<input type="checkbox"/>	<input type="checkbox"/>
	gehobener Dienst .....	<input type="checkbox"/>	<input type="checkbox"/>
	höherer Dienst .....	<input type="checkbox"/>	<input type="checkbox"/>
<b>Selbstständiger</b>	Landwirt .....	<input type="checkbox"/>	<input type="checkbox"/>
	Selbstständiger Handwerker .....	<input type="checkbox"/>	<input type="checkbox"/>
	Freiberufler in verkammertem Beruf (z. B. Arzt, Apotheker, Architekt, Rechtsanwalt) ..	<input type="checkbox"/>	<input type="checkbox"/>
	Sonstiger Freiberufler (z. B. Hebamme, Journalist) .....	<input type="checkbox"/>	<input type="checkbox"/>
	Gewerbetreibender, sonstiger Selbstständiger ..	<input type="checkbox"/>	<input type="checkbox"/>
<b>Mithelfender Familienangehöriger in der Landwirtschaft oder in sonstigem Familienbetrieb .....</b>	<input type="checkbox"/>	<input type="checkbox"/>	
<p><b>27. Und welchen Beruf haben Sie/Ihre Ehefrau in dieser Stelle ausgeübt bzw. üben Sie derzeit aus?</b></p> <p><b>Geben Sie bitte möglichst genau Ihre Berufsbezeichnung an (z. B. Möbelschreiner, Textilverkäuferin).</b></p>			
Mann:			
Ehefrau:			

	MANN	EHEFRAU
<b>28. Zu welcher Branche gehört der Betrieb/die Behörde, in dem/in der Sie zuletzt gearbeitet haben bzw. heute noch arbeiten?</b> <i>Machen Sie bitte für jede Person nur <u>eine</u> (!) Angabe.</i>		
A Private Land- und Forstwirtschaft, Fischerei, LPG .....	<input type="checkbox"/>	<input type="checkbox"/>
B Bergbau .....	<input type="checkbox"/>	<input type="checkbox"/>
C Energiewirtschaft .....	<input type="checkbox"/>	<input type="checkbox"/>
D Industrie, Verarbeitendes Gewerbe .....	<input type="checkbox"/>	<input type="checkbox"/>
E Baugewerbe .....	<input type="checkbox"/>	<input type="checkbox"/>
F Handel .....	<input type="checkbox"/>	<input type="checkbox"/>
G Handwerk, soweit sonst nicht zuzuordnen .....	<input type="checkbox"/>	<input type="checkbox"/>
H Private Banken, Kreditinstitute, Versicherungen .....	<input type="checkbox"/>	<input type="checkbox"/>
I Sonstige Privatwirtschaft (z. B. private Dienstleistungen, Hotel und Gaststätten, privates Verkehrs- und Gesundheitswesen, Freie Berufe) .....	<input type="checkbox"/>	<input type="checkbox"/>
J Hauswirtschaft .....	<input type="checkbox"/>	<input type="checkbox"/>
K Private Verbände, Gewerkschaften .....	<input type="checkbox"/>	<input type="checkbox"/>
L Öffentliche Verbände, gemeinnützige Einrichtungen, Wohlfahrtsverbände .....	<input type="checkbox"/>	<input type="checkbox"/>
M Kirchen .....	<input type="checkbox"/>	<input type="checkbox"/>
N Post, Bahn, Telekom, Postbank .....	<input type="checkbox"/>	<input type="checkbox"/>
O Öffentlicher Dienst (z. B. Verwaltung, Justiz, Sicherheit, öffentliches Gesundheits-, Bildungs- und Sozialwesen, Sozialversicherung, Stadtwerke) .....	<input type="checkbox"/>	<input type="checkbox"/>
P Unternehmen der öffentlichen Hand (z. B. Sparkassen, öffentliche Banken, ARD, ZDF) .....	<input type="checkbox"/>	<input type="checkbox"/>
Q Sonstiges, und zwar:	<input type="checkbox"/>	<input type="checkbox"/>
Mann: <input type="text"/>		Ehefrau: <input type="text"/>
<b>29. Wenn Sie zuletzt im öffentlichen Dienst oder angrenzenden Bereichen (Branchen L - P) tätig waren bzw. sind: In welcher Besoldungsgruppe/Entgeltgruppe/ Lohngruppe sind/waren Sie zuletzt eingestuft?</b> (Beamte z. B.: <b>A4</b> oder <b>A9</b> ; Angestellte z. B.: <b>BAT VII</b> oder <b>E11</b> ) .....	<input type="text"/>	<input type="text"/>
<b>30. Wenn Sie zuletzt in der Privatwirtschaft (Branchen A - K) tätig waren bzw. sind: Wie viele Beschäftigte hatte der Betrieb/das Unternehmen einschließlich aller Zweigbetriebe oder Zweigstellen etwa?</b>		
Selbstständiger bzw. Familienbetrieb ohne fremde Arbeitskräfte .....	<input type="checkbox"/>	<input type="checkbox"/>
1 bis unter 10 Beschäftigte .....	<input type="checkbox"/>	<input type="checkbox"/>
10 bis unter 100 Beschäftigte .....	<input type="checkbox"/>	<input type="checkbox"/>
100 bis unter 500 Beschäftigte .....	<input type="checkbox"/>	<input type="checkbox"/>
500 bis unter 1.000 Beschäftigte .....	<input type="checkbox"/>	<input type="checkbox"/>
1.000 bis unter 10.000 Beschäftigte .....	<input type="checkbox"/>	<input type="checkbox"/>
10.000 Beschäftigte und mehr .....	<input type="checkbox"/>	<input type="checkbox"/>

# Krankenversicherung und Pflege

	MANN	EHEFRAU
<b>31. In welcher Form sind Sie hauptsächlich gegen Krankheit versichert?</b> <b>Nicht</b> gemeint sind private <b>Zusatzversicherungen</b> auf Sonderleistungen. <i>Machen Sie daher pro Person bitte nur <u>eine</u> (!) Angabe.</i>		
<b>Überhaupt nicht</b> krankenversichert, muss alle Krankheitskosten aus eigener Tasche bezahlen .....	<input type="checkbox"/>	<input type="checkbox"/>
<b>Beitragsfrei</b> bzw. ohne eigene Beitragsleistung versichert, z. B. als Arbeitsloser bzw. Sozialhilfeempfänger, oder mit Anspruch auf Heilfürsorge als Berufssoldat/Polizist .....	<input type="checkbox"/>	<input type="checkbox"/>
<b>Beim Ehepartner</b> in der gesetzlichen Krankenversicherung <b>mitversichert</b> , <u>ohne</u> eigene Beitragszahlung .....	<input type="checkbox"/>	<input type="checkbox"/>
<b>Pflichtversichert</b> in der gesetzlichen Krankenversicherung/ Krankenversicherung der Rentner, die Beiträge werden von Lohn/Gehalt/Rente einbehalten .....	<input type="checkbox"/>	<input type="checkbox"/>
<b>Freiwillig</b> in der gesetzlichen Krankenversicherung (auch Ersatzkasse) versichert, überweise Beiträge selbst an die Krankenkasse .....	<input type="checkbox"/>	<input type="checkbox"/>
Mitglied einer <b>privaten</b> Krankenversicherung .....	<input type="checkbox"/>	<input type="checkbox"/>
Mitglied einer <b>Selbsthilfeeinrichtung</b> (z. B. Beamtenkrankenkasse) ...	<input type="checkbox"/>	<input type="checkbox"/>
<b>32. Wie hoch ist Ihr eigener Anteil an den Beiträgen zur Kranken- und Pflegeversicherung pro Monat (ohne Beiträge zu einer privaten Zusatzversicherung)?</b> Ihr <b>Eigenanteil</b> nach Abzug des Zuschusses der Rentenversicherung oder des Arbeitgebers ..... €/Monat	<input type="text"/>	<input type="text"/>
<b>33. Beziehen Sie Geld- oder Sachleistungen der Pflegeversicherung, weil Sie selbst pflegebedürftig sind?</b> Ja .....	<input type="checkbox"/>	<input type="checkbox"/>
<b>33a. Sind Sie nach amtlicher Feststellung behindert oder schwerbehindert? Wenn ja, wie hoch ist der Grad der Behinderung?</b> Ja .....	<input type="checkbox"/>	<input type="checkbox"/>
Grad der Behinderung ..... %	<input type="text"/>	<input type="text"/>
<b>34. Die Anerkennung der Kindererziehungszeiten in der Altersversorgung der Frauen ist ein wichtiges Thema. Wie viele Kinder hat Ihre Ehefrau (einschließlich Adoptivkinder, aber ohne Pflegekinder) von klein auf erzogen?</b>		
Anzahl Kinder ..... <input type="text"/>		<input type="checkbox"/>
		<input type="checkbox"/>
Keine Kinder .....		<input type="checkbox"/>
Trifft nicht zu, bin nicht (mehr) verheiratet ...		<input type="checkbox"/>
<b>Bitte tragen Sie das Geburtsjahr der Kinder ein, beginnend mit dem ältesten Kind.</b>		
1. Kind (ältestes) ... Jahr <input type="text"/>		5. Kind ... Jahr <input type="text"/>
2. Kind ... Jahr <input type="text"/>		6. Kind ... Jahr <input type="text"/>
3. Kind ... Jahr <input type="text"/>		7. Kind ... Jahr <input type="text"/>
4. Kind ... Jahr <input type="text"/>		8. Kind ... Jahr <input type="text"/>
<b>35. Erhalten Sie gegenwärtig Kindergeld für Kinder bis 18 Jahre bzw. 25 Jahre (falls in Ausbildung)?</b> Ja ... <input type="checkbox"/> und zwar für <input type="text"/> Kind(er)		

# Zu guter Letzt

		MANN	EHEFRAU			
<b>36. Sind Sie in Deutschland geboren oder aus einem anderen Land zugezogen?</b>						
In Deutschland geboren .....		<input type="checkbox"/>	<input type="checkbox"/>			
Zugezogen, und zwar im Jahr .....		<input style="width: 80px; height: 20px;" type="text"/>	<input style="width: 80px; height: 20px;" type="text"/>			
falls zugezogen: Sind Sie Spätaussiedler? ..... Ja		<input type="checkbox"/>	<input type="checkbox"/>			
<b>37. Planen Sie im Alter ins Ausland zu ziehen bzw. in Ihr Herkunftsland zurückzukehren? ..... Ja</b>		<input type="checkbox"/>	<input type="checkbox"/>			
Nein		<input type="checkbox"/>	<input type="checkbox"/>			
Vielleicht		<input type="checkbox"/>	<input type="checkbox"/>			
<b>38a. Welche Staatsangehörigkeit hatten Sie bei Ihrer Geburt? ..... Deutsch</b>		<input type="checkbox"/>	<input type="checkbox"/>			
andere, und zwar:		<input style="width: 150px; height: 25px;" type="text"/>	<input style="width: 150px; height: 25px;" type="text"/>			
<b>38b. Und welche Staatsangehörigkeit haben Sie heute? ..... Deutsch</b>		<input type="checkbox"/>	<input type="checkbox"/>			
andere, und zwar:		<input style="width: 150px; height: 25px;" type="text"/>	<input style="width: 150px; height: 25px;" type="text"/>			
<b>39. Wenn Sie einmal zusammenfassen: Wie zufrieden sind Sie gegenwärtig alles in allem ...</b>						
		<b>Sehr zufrieden</b>	<b>Eher zufrieden</b>	<b>Teils/teils</b>	<b>Eher unzufrieden</b>	<b>Sehr unzufrieden</b>
mit Ihrer Gesundheit? .....	Mann	<input type="checkbox"/>	<input type="checkbox"/>	<input type="checkbox"/>	<input type="checkbox"/>	<input type="checkbox"/>
	Ehefrau	<input type="checkbox"/>	<input type="checkbox"/>	<input type="checkbox"/>	<input type="checkbox"/>	<input type="checkbox"/>
mit Ihrer Wohnsituation? .....	Mann	<input type="checkbox"/>	<input type="checkbox"/>	<input type="checkbox"/>	<input type="checkbox"/>	<input type="checkbox"/>
	Ehefrau	<input type="checkbox"/>	<input type="checkbox"/>	<input type="checkbox"/>	<input type="checkbox"/>	<input type="checkbox"/>
mit Ihrem Leben insgesamt? .....	Mann	<input type="checkbox"/>	<input type="checkbox"/>	<input type="checkbox"/>	<input type="checkbox"/>	<input type="checkbox"/>
	Ehefrau	<input type="checkbox"/>	<input type="checkbox"/>	<input type="checkbox"/>	<input type="checkbox"/>	<input type="checkbox"/>
<b>40. Und zum Schluss:</b>						
<b>Gibt es aus Ihrer Sicht wichtige Dinge, die getan werden sollten, um die Lebenssituation älterer Menschen zu verbessern?</b>						
<b>Wenn Sie möchten, schreiben Sie bitte hier Wünsche, Sorgen oder Anregungen auf.</b>						
<input style="width: 100%; height: 100%;" type="text"/>						
<input style="width: 100%; height: 100%;" type="text"/>						
<input style="width: 100%; height: 100%;" type="text"/>						
<input style="width: 100%; height: 100%;" type="text"/>						

**Herzlichen Dank für Ihre Mitarbeit!**




***Fragebogen für alleinstehende Frauen***





# Alterssicherung in Deutschland

Bericht zur sozialen Lage älterer Menschen



---

**Wir bitten Sie, diesen Fragebogen rasch auszufüllen und im beigelegten Umschlag portofrei an uns zurückzusenden.**

---

**F**

## Wie wird's gemacht?

Bitte füllen Sie den Fragebogen aus, indem Sie

- in das zutreffende weiße Kästchen ein Kreuz machen

Beispiel: **Welchen Schulabschluss haben Sie?**

Volksschule, Hauptschule

Mittlere Reife .....

Abitur, Hochschulreife ....

**MUSTER**

- oder die entsprechenden Zahlen in die weißen Felder eintragen

Beispiel: **In welchem Jahr sind Sie geboren?** .....

### Erläuterung zu Frage 14

Bei den Angaben zu Renten, Pensionen usw. in Frage 14 sind zu unterscheiden:

#### A Renten/Pensionen aus eigenen, selbst erworbenen Ansprüchen

Dies sind Leistungen, auf die Sie selbst durch eigene Erwerbstätigkeit oder Beitragszahlung einen Anspruch erworben haben (z. B. gesetzliche Altersrente). Hierzu zählen auch die Leistungen für Kindererziehungszeiten sowie Renten, die eine Ihnen persönlich zugefügte Gesundheitsschädigung ausgleichen (z. B. Unfall- oder Kriegsofferrente).

#### B Witwen-Renten und -Pensionen

Dies sind Leistungen, die Witwen erhalten, wenn der verstorbene Ehemann eigene Ansprüche erworben hatte.

Viele Witwen beziehen daher mindestens zwei Einkommen

- eine eigene Rente, Pension sowie
- eine Witwen-Rente oder Witwen-Pension.

Tragen Sie in Frage 14 die Einkommen aus eigenen, selbst erworbenen Ansprüchen in der Spalte **A** und, falls Sie Witwe sind, die Witwen-Einkommen in der Spalte **B** ein.

## Ihre Lebens- und Wohnsituation heute

### 1. Zunächst zu Ihrer Altersversorgung allgemein.

Was würden Sie sagen:

Wie gut sind Sie im Alter finanziell gesichert?

Sehr gut .....

Gut .....

Weniger gut .....

Eher schlecht .....

Sehr schlecht .....

### 2. Wenn Sie an Ihre jetzige Lebenssituation denken:

Welche der folgenden Punkte bereiten Ihnen die größten Sorgen?

Bitte kreuzen Sie die wichtigsten Dinge an.

Gesundheitliche Probleme .....

Fehlende Hilfe im Krankheitsfall oder wenn man Pflege braucht .....

Zu wenig Geld für die Dinge des täglichen Lebens .....

Zu wenig Kontakt zu anderen Menschen .....

Sicherheit der Renten .....

Angst, den Kindern oder Enkelkindern zur Last zu fallen .....

Persönliche Sicherheit, Schutz vor Kriminalität .....

Zu hohe Kosten von Altenheimen .....

# Ihre Lebens- und Wohnsituation heute

3. Wie viele Personen, Sie selbst eingeschlossen, leben ständig in Ihrem Haushalt? .....

4. Wie viele davon, Sie selbst eingeschlossen, beziehen selbst ein Einkommen, sei es aus beruflicher Tätigkeit, Rente/Pension oder andere Einkünfte? .....

5. Welche Personen sind das, die im Haushalt leben bzw. selbst ein Einkommen beziehen?

*Bitte kreuzen Sie alle Zutreffenden an!*

	Lebt im Haushalt	Bezieht Einkommen
Ich selbst .....	<input type="checkbox"/>	<input type="checkbox"/>
Ehepartner/in .....	<input type="checkbox"/>	<input type="checkbox"/>
Lebenspartner/in .....	<input type="checkbox"/>	<input type="checkbox"/>
Sohn/Schwiegersohn .....	<input type="checkbox"/>	<input type="checkbox"/>
Tochter/Schwiegertochter .....	<input type="checkbox"/>	<input type="checkbox"/>
Enkel/in .....	<input type="checkbox"/>	<input type="checkbox"/>
Sonstige Person(en) .....	<input type="checkbox"/>	<input type="checkbox"/>

6. Wenn man einmal alles zusammen nimmt:  
Wie hoch ist das monatliche Haushalts-  
einkommen (netto) aller Haushaltsmitglieder  
zusammen?

unter 500 € .....	<input type="checkbox"/>
500 bis unter 1.000 € .....	<input type="checkbox"/>
1.000 bis unter 1.500 € .....	<input type="checkbox"/>
1.500 bis unter 2.000 € .....	<input type="checkbox"/>
2.000 bis unter 2.500 € .....	<input type="checkbox"/>
2.500 bis unter 3.000 € .....	<input type="checkbox"/>
3.000 € und mehr .....	<input type="checkbox"/>

7. Unterstützen Sie davon regelmäßig Personen,  
die nicht in Ihrem Haushalt leben?

– Wenn ja, wen?

Geschiedener/getrennt lebender Ehemann	<input type="checkbox"/>
Eigene Kinder .....	<input type="checkbox"/>
Sonstige Personen .....	<input type="checkbox"/>

– Wenn ja, wie hoch sind die Zahlungen  
durchschnittlich pro Monat? .....  €/Monat

8. Wie leben Sie in Ihrer Wohnung? .....

Mieterin, Untermieterin .....	<input type="checkbox"/>
Eigentümerin .....	<input type="checkbox"/>
Mietfreies Wohnen .....	<input type="checkbox"/>
Wohne in Alten- oder Pflegeheim .....	<input type="checkbox"/>

Wann wurde die Wohnung/das Haus erbaut?

1948 oder früher .....	<input type="checkbox"/>
1949 bis 1990 .....	<input type="checkbox"/>
1991 oder später .....	<input type="checkbox"/>

Wie viele Quadratmeter hat Ihre Wohnung? .....  qm

In welchem Jahr sind Sie in die  
Wohnung eingezogen? .....  Wohne hier seit Geburt .....

# Wohnen, Rentenbezug

## 9. Welche Kosten entstehen Ihnen für das Wohnen pro Monat?

(a) Wenn Sie **MIETERIN** sind:

Wie hoch ist die monatliche Miete, die Sie aufwenden müssen?

Mietanteile, die von anderen Haushaltsmitgliedern gezahlt werden, lassen Sie bitte außer Betracht. Bitte geben Sie möglichst Kaltmiete und Nebenkosten getrennt an.

Kaltmiete .....  €/Monat

Heiz- und Nebenkosten (laut Abrechnung) .....  €/Monat

oder (falls dies nicht möglich ist)

Warmmiete einschließlich Heiz- und Nebenkosten (laut Abrechnung) .....  €/Monat

(b) Wenn Sie **EIGENTÜMERIN** sind oder **MIETFREI** wohnen:

Müssen Sie noch Abzahlungen für ein Wohndarlehen

oder für eine Hypothek für Ihre **eigene** Wohnung leisten?

Wenn ja, welchen Betrag pro Monat oder pro Jahr?

Ja .....   €/Monat

oder  €/Jahr

Wie hoch sind Ihre Heiz- und laufenden Nebenkosten (für Heizung, (Ab-)Wasser, Müll, Versicherungen fürs Haus) pro Monat oder pro Jahr (ohne Renovierungsarbeiten)?

.....  €/Monat

oder  €/Jahr

(c) Wenn Sie in einem **ALTEN-** oder **PFLEGEHEIM** leben:

Wie hoch sind die monatlichen Kosten der Heimunterbringung einschließlich Verpflegung?

.....  €/Monat

## 10. Wie ist Ihr heutiger Familienstand?

Geben Sie bitte gegebenenfalls auch das Jahr der Eheschließung, Verwitwung bzw. Scheidung an.

Verheiratet, mit Ehepartner zusammenlebend .....  seit Jahr

Verheiratet, aber getrennt lebend .....

Verwitwet .....  seit Jahr

Geschieden .....  seit Jahr

Ledig .....

## 11. In welchem Monat und Jahr sind Sie geboren?

Monat  Jahr

Falls Sie verwitwet sind:

In welchem Monat und Jahr wurde Ihr verstorbener Ehemann geboren?

Monat  Jahr

## 12. Beziehen Sie bereits eine eigene Rente der gesetzlichen Rentenversicherung oder eine eigene Beamtenpension aufgrund eigener Erwerbstätigkeit oder wegen Kindererziehungszeiten? (nicht gemeint sind Witwenrenten)

Nein

Ja

## 13. Wenn ja:

(a) In welchem Monat und Jahr haben Sie Ihre eigene Rente/Pension erstmals bezogen?

Monat

Jahr

(b) Wie viele Versicherungsjahre bzw. Dienstjahre wurden Ihnen für Ihre Rente bzw. Pension anerkannt?

Rente: Beitragsjahre und alle anderen angerechneten Jahre .....

Pension: Dienstjahre und alle anderen angerechneten Jahre .....

(c) Haben Sie wegen einer anerkannten Erwerbsminderung/ Dienstunfähigkeit vorzeitig Rente oder Pension bezogen?

Ja

(d) Waren Sie unmittelbar vor Rentenbeginn arbeitslos?

Ja

# Ihr heutiges Einkommen

## 14. Welche Einkommen beziehen Sie zurzeit?

Bitte kreuzen Sie an, welche Einkommensarten Sie beziehen und geben Sie jeweils den Betrag an, der **ausgezahlt** wird. Falls Sie sich an einzelne Beträge nicht genau erinnern, bitten wir Sie, in Ihren (Versicherungs-)Unterlagen nachzusehen!

Zu den Spalten A und B beachten Sie bitte die Erläuterungen auf Seite 2 des Fragebogens!

**Denken Sie bitte auch an kleinere Beträge. Falls Sie mehrere Leistungen beziehen, geben Sie bitte alle einzeln an.**

### RENTEN/PENSIONEN

Eigene Rente der gesetzlichen Rentenversicherung (Arbeiter, Angestellte), auch für Kindererziehungszeiten .....

Betriebliche Altersversorgung (z. B. Betriebsrente, betriebliche Lebensversicherung) .....

Zusatzversorgung des öffentlichen Dienstes (z. B. Bund, Länder, Gemeinden, Kirchen, gemeinnützige Einrichtungen, Post, Bahn, Telekom) .....

Beamtenpension  
Bruttobetrag (ggf. nach Anrechnung von Renten) .....

Nettobetrag nach Abzug der Steuern .....

Landwirtschaftliche Altersrente .....

Berufsständische Versorgung für verkammerte Freie Berufe (z. B. Ärzte, Apotheker, Rechtsanwälte, Architekten) .....

Riester-Rente .....

Sonstige private Rente/Rente aus privater Lebensversicherung

Unfallrente der Berufsgenossenschaft .....

Rente aus dem Ausland .....

Sonstige Renten/Pensionen,

und zwar:

A Einkommen aus eigenen Ansprüchen		B Witwen-Rente, -Pension	
Ja	€ pro Monat	Ja	€ pro Monat
↓	↓	↓	↓
<input type="checkbox"/>	<input type="text"/> €	<input type="checkbox"/>	<input type="text"/> €
<input type="checkbox"/>	<input type="text"/> €	<input type="checkbox"/>	<input type="text"/> €
<input type="checkbox"/>	<input type="text"/> €	<input type="checkbox"/>	<input type="text"/> €
<input type="checkbox"/>	<input type="text"/> €	<input type="checkbox"/>	<input type="text"/> €
<input type="checkbox"/>	<input type="text"/> €	<input type="checkbox"/>	<input type="text"/> €
<input type="checkbox"/>	<input type="text"/> €	<input type="checkbox"/>	<input type="text"/> €
<input type="checkbox"/>	<input type="text"/> €	<input type="checkbox"/>	<input type="text"/> €
<input type="checkbox"/>	<input type="text"/> €	<input type="checkbox"/>	<input type="text"/> €
<input type="checkbox"/>	<input type="text"/> €	<input type="checkbox"/>	<input type="text"/> €
<input type="checkbox"/>	<input type="text"/> €	<input type="checkbox"/>	<input type="text"/> €
<input type="checkbox"/>	<input type="text"/> €	<input type="checkbox"/>	<input type="text"/> €
<input type="checkbox"/>	<input type="text"/> €	<input type="checkbox"/>	<input type="text"/> €

### ERWERBS- UND SONSTIGE EINKOMMEN

Lohn, Gehalt, Einkünfte aus selbstständiger Tätigkeit, Einkommen aus Altersteilzeit

Bruttobetrag .....

Nettobetrag nach Abzug der Steuern und Beiträge zur Renten-, Arbeitslosen-, Kranken- und Pflegeversicherung .....

Einkünfte aus Nebentätigkeit (Nettobetrag), 450-€-Job, 1-€-Job .....

Arbeitslosengeld I, Kurzarbeitergeld und ähnliche Leistungen vom Arbeitsamt (**nicht** Arbeitslosengeld II) .....

Krankengeld von der Krankenkasse .....

Pflegegeld als Aufwandsentschädigung für die Pflege von Ehepartner, Eltern oder anderen Personen .....

Ja	€ pro Monat
↓	↓
<input type="checkbox"/>	<input type="text"/> €
<input type="checkbox"/>	<input type="text"/> €
<input type="checkbox"/>	<input type="text"/> €
<input type="checkbox"/>	<input type="text"/> €
<input type="checkbox"/>	<input type="text"/> €
<input type="checkbox"/>	<input type="text"/> €

	Ja ↓	€ pro Monat ↓	
Wohngeld ( <b>nicht</b> Mietanteil der Grundsicherung bzw. Sozialhilfe) .....	<input type="checkbox"/>	<input style="width: 80px;" type="text"/>	€
Arbeitslosengeld II (ALG II, Hartz IV) inkl. Wohnkosten .....	<input type="checkbox"/>	<input style="width: 80px;" type="text"/>	€
Leistungen nach dem Grundsicherungsgesetz im Alter (ab 65 Jahren) oder			
Regelmäßige Sozialhilfe vom Sozialamt als laufende Hilfe zum Lebensunterhalt und zur Miete wegen <u>zu geringem Einkommen</u> .....	<input type="checkbox"/>	<input style="width: 80px;" type="text"/>	€
Regelmäßige Sozialhilfe vom Sozialamt wegen <u>Pflegebedürftigkeit</u> (soweit nicht von der Pflegeversicherung gezahlt) oder <u>Behinderung</u> .....	<input type="checkbox"/>	<input style="width: 80px;" type="text"/>	€
Altenteil (Barbetrag) an frühere Landwirte/Selbstständige .....	<input type="checkbox"/>	<input style="width: 80px;" type="text"/>	€
Regelmäßige private Unterstützung/Unterhalt durch Kinder, geschiedenen Ehepartner oder Lebenspartner .....	<input type="checkbox"/>	<input style="width: 80px;" type="text"/>	€

<p><b>15a.</b> Haben Sie <b>Einkünfte aus Vermietung und Verpachtung</b>? Bitte geben Sie die Nettoeinnahmen <u>nach</u> Abzug der laufenden Betriebs- und Nebenkosten an.</p>	Ja .....	<input type="checkbox"/>	<input style="width: 80px;" type="text"/> €/Monat oder <input style="width: 80px;" type="text"/> €/Jahr
<p><b>15b.</b> Müssen Sie für die vermieteten oder verpachteten Objekte noch <b>Zinsen für Hypotheken leisten</b>? Wenn ja, welchen Betrag etwa (ohne Tilgung)?</p>	Ja .....	<input type="checkbox"/>	<input style="width: 80px;" type="text"/> €/Monat oder <input style="width: 80px;" type="text"/> €/Jahr
<p><b>15c.</b> Haben Sie <b>Zinsgutschriften oder Dividenden aus Sparbüchern bzw. Wertpapieren</b>? Wenn ja, in welcher Höhe etwa?</p>	Ja .....	<input type="checkbox"/>	<input style="width: 80px;" type="text"/> €/Monat oder <input style="width: 80px;" type="text"/> €/Jahr
<p><b>16.</b> Verwenden Sie regelmäßig (z. B. jeden Monat) <b>Teile von Sparguthaben, Wertpapieren oder sonstigen Vermögen zur Bestreitung Ihres täglichen Lebensunterhalts, weil das laufende Einkommen sonst nicht ausreicht</b>? Wenn ja, in welcher Höhe pro Monat?</p>	Ja .....	<input type="checkbox"/>	<input style="width: 80px;" type="text"/> €/Monat
<p><b>17.</b> Haben Sie <b>sonstige regelmäßige Einkünfte</b>, die bisher noch nicht aufgeführt sind? Wenn ja, bitte angeben, welche und wie viel pro Monat:</p> <div style="border: 1px solid black; height: 20px; width: 400px; margin-bottom: 5px;"></div> <div style="border: 1px solid black; height: 20px; width: 400px; margin-bottom: 5px;"></div>	Ja .....	<input type="checkbox"/>	<input style="width: 80px;" type="text"/> €/Monat
	Ja .....	<input type="checkbox"/>	<input style="width: 80px;" type="text"/> €/Monat

<p><b>18. Manche Altersversorgungen werden in Form einmaliger Kapitalbeträge ausgezahlt.</b> Haben Sie bereits eine oder mehrere der folgenden Zahlungen erhalten? Wenn ja, in welcher Höhe? (ggf. in Euro umrechnen)</p>	<b>Sie selbst</b>	<b>Verstorbener Ehemann</b>
<p>Kapitalauszahlung einer <b>privaten</b> Lebensversicherung oder <b>privaten</b> Rente .....</p>	Ja ↓ <input type="checkbox"/>	Ja ↓ <input type="checkbox"/>
	€ ↓ <input style="width: 80px;" type="text"/>	€ ↓ <input style="width: 80px;" type="text"/>
<p>Einmalzahlung der <b>betrieblichen</b> Altersversorgung oder einer <b>betrieblichen</b> Lebensversicherung (nicht gemeint sind Abfindungen bei Kündigungen) .....</p>	<input type="checkbox"/>	<input type="checkbox"/>
	<input style="width: 80px;" type="text"/>	<input style="width: 80px;" type="text"/>
<p>Kapitalabfindung aus <b>Riester-Vertrag</b> aufgrund einer so genannten <b>Kleinstbetragsrente</b> (nicht gemeint sind Abfindungen bei Kündigungen vor Rentenbeginn) ..</p>	<input type="checkbox"/>	<input type="checkbox"/>
	<input style="width: 80px;" type="text"/>	<input style="width: 80px;" type="text"/>

## Ihre künftige Altersversorgung

19. Falls Sie heute noch nicht im Ruhestand sind oder in Zukunft noch weitere Alterseinkommen erwarten:

Welche Rente oder Pension, die Sie heute noch nicht erhalten, werden Sie voraussichtlich in Zukunft beziehen?

- Rente der gesetzlichen Rentenversicherung für Arbeiter und Angestellte, auch für Kindererziehungszeiten .....
- Betriebliche Altersversorgung (z. B. Betriebsrente, betriebliche Lebensversicherung, auch einmalige Kapitalauszahlung) .....
- Zusatzversorgung des öffentlichen Dienstes (z. B. Bund, Länder, Gemeinden, Kirchen, gemeinnützige Einrichtungen, Post, Bahn, Telekom) .....
- Beamtenpension .....
- Landwirtschaftliche Altersrente .....
- Berufsständische Versorgung für verkammerte Freie Berufe (z. B. Ärzte, Apotheker, Rechtsanwälte, Architekten) .....
- Riester-Rente .....
- Sonstige private Lebensversicherung oder private Rentenversicherung (auch einmalige Kapitalauszahlung) .....
- Rente aus dem Ausland .....
- Sonstige Rente .....

und zwar:

## Ihre Ausbildung und Ihr Berufsleben

Die Altersversorgung hängt auch von Ihrer Ausbildung und Ihrer beruflichen Tätigkeit ab. Der zweite Teil unseres Fragebogens hat daher Ihre Ausbildung und Ihr Berufsleben zum Thema.

*Falls Sie verwitwet sind, tragen Sie bitte die Angaben für Sie selbst in die linke, die Angaben für Ihren verstorbenen Ehemann in die rechte Spalte ein.*

20. Welchen Schulabschluss haben Sie bzw. hatte Ihre Ehemann? Volksschule, Hauptschule, 8./9. Klasse  
Mittlere Reife, Realschule, 10. Klasse  
Abitur, Hochschulreife, Fachabitur ...

21. Haben Sie/hatte Ihr Ehemann eine abgeschlossene Berufsausbildung?

Nein .....

Ja, und zwar:

(falls mehrere, bitte jede zutreffende ankreuzen)

Gesellenprüfung/Facharbeiterprüfung/kaufmännische Lehre .....

Berufsfachschule, höhere Handelsschule u. ä. ....

Meister-/Technikerabschluss u. ä. ....

Ingenieurschule/höhere Fachschule/Fachhochschule .....

Hochschulabschluss/Universität/Lehramtsausbildung .....

Beamtenausbildung (Vorbereitungszeit) .....

Sonstiger beruflicher Abschluss .....

	Sie selbst	Verstorbener Ehemann
	<input type="checkbox"/>	<input type="checkbox"/>
	<input type="checkbox"/>	<input type="checkbox"/>
	<input type="checkbox"/>	<input type="checkbox"/>
	<input type="checkbox"/>	<input type="checkbox"/>
	<input type="checkbox"/>	<input type="checkbox"/>
	<input type="checkbox"/>	<input type="checkbox"/>
	<input type="checkbox"/>	<input type="checkbox"/>
	<input type="checkbox"/>	<input type="checkbox"/>
	<input type="checkbox"/>	<input type="checkbox"/>
	<input type="checkbox"/>	<input type="checkbox"/>
	<input type="checkbox"/>	<input type="checkbox"/>



	Sie selbst	Verstorbener Ehemann
<b>22. Waren Sie jemals erwerbstätig?</b> <i>Lehre im Betrieb, geringfügige Beschäftigung oder Arbeit als mithelfender Familienangehöriger in der Landwirtschaft oder in sonstigem Familienbetrieb gilt als Erwerbstätigkeit. Gemeint sind auch Tätigkeiten im Ausland.</i>		
Nein, nie erwerbstätig gewesen .....	<input type="checkbox"/>	<input type="checkbox"/>
Ja, war/bin erwerbstätig .....	<input type="checkbox"/>	<input type="checkbox"/>
<div style="border: 1px solid black; padding: 5px; margin: 10px 0;"> <i>Die folgenden Fragen 23 bis 30 beantworten Sie bitte nur für die Person(en), die heute noch erwerbstätig sind oder es früher waren.</i> </div>		
<b>23. Sind Sie heute noch erwerbstätig oder wann haben Sie/Ihr Ehemann die Erwerbstätigkeit beendet bzw. unterbrochen?</b> <i>Denken Sie bitte auch z. B. an Altersteilzeitmodelle oder an geringfügige Beschäftigungen, z. B. als Rentner.</i>		
<b>Erwerbstätigkeit beendet oder unterbrochen, und zwar im Jahr .....</b>	<input type="text"/>	<input type="text"/>
<b>Heute noch erwerbstätig, und zwar</b>		
Vollzeit erwerbstätig (35 Wochenstunden und mehr) .....	<input type="checkbox"/>	<input type="checkbox"/>
regelmäßig Teilzeit erwerbstätig .....	<input type="checkbox"/>	<input type="checkbox"/>
regelmäßig geringfügig erwerbstätig (auf 450-€-Basis, 1-€-Job) .....	<input type="checkbox"/>	<input type="checkbox"/>
gelegentlich oder unregelmäßig erwerbstätig .....	<input type="checkbox"/>	<input type="checkbox"/>
<b>24. Nehmen Sie zurzeit an einem Altersteilzeitmodell teil und erhalten noch Lohn/Gehalt vom Arbeitgeber? .....</b> Ja	<input type="checkbox"/>	<input type="checkbox"/>
<b>25. Wenn Sie einmal an Ihre Erwerbszeit denken:</b>		
<b>(a) Wie viele Jahre waren Sie bisher insgesamt in <u>Deutschland</u> tätig als...</b>		
Arbeiter oder Angestellter in der privaten Wirtschaft/ Produktionsgenossenschaft o. ä. .... Jahre	<input type="text"/>	<input type="text"/>
Arbeiter oder Angestellter im öffentlichen Dienst, Post/Bahn, Verbände/Kirchen, Staatsdienst der ehemaligen DDR .. Jahre	<input type="text"/>	<input type="text"/>
Beamter oder Berufssoldat (nicht Wehrpflicht), Pfarrer, Richter ... Jahre	<input type="text"/>	<input type="text"/>
Selbstständiger Landwirt (im Hauptberuf) .... Jahre	<input type="text"/>	<input type="text"/>
Selbstständiger Handwerker, Gewerbetreibender, Freiberufler oder sonstiger Selbstständiger .... Jahre	<input type="text"/>	<input type="text"/>
Mithelfender Familienangehöriger in der Landwirtschaft oder in sonstigem Familienbetrieb .... Jahre	<input type="text"/>	<input type="text"/>
Sonstige Tätigkeit, und zwar: <input type="text"/> .... Jahre	<input type="text"/>	<input type="text"/>
<b>(b) Und wie viele Jahre waren Sie <u>zusätzlich</u> im <u>Ausland</u> tätig? ... Jahre</b>	<input type="text"/>	<input type="text"/>
<b>(c) Und wie viele Jahre waren Sie insgesamt <u>arbeitslos</u>? .....</b> Jahre	<input type="text"/>	<input type="text"/>

## Letzte berufliche Tätigkeit im Hauptberuf

		Sie selbst	Verstorbener Ehemann
<p><b>26. In welcher beruflichen Stellung waren Sie/Ihr Ehemann zuletzt im Hauptberuf tätig bzw. sind Sie heute tätig?</b>                      Machen Sie bitte für jede Person nur <b>eine (!)</b> Angabe!</p>			
<b>Arbeiter</b>	angelernt, Hilfskraft .....	<input type="checkbox"/>	<input type="checkbox"/>
	Facharbeiter, Geselle .....	<input type="checkbox"/>	<input type="checkbox"/>
	Meister, Polier .....	<input type="checkbox"/>	<input type="checkbox"/>
<b>Angestellter</b>	angelernt, Hilfskraft .....	<input type="checkbox"/>	<input type="checkbox"/>
	einfache Fachkraft .....	<input type="checkbox"/>	<input type="checkbox"/>
	Fachkraft in mittlerer Position .....	<input type="checkbox"/>	<input type="checkbox"/>
	Fachkraft in gehobener Position .....	<input type="checkbox"/>	<input type="checkbox"/>
	hochqualifizierter oder leitender Angestellter ...	<input type="checkbox"/>	<input type="checkbox"/>
<b>Berufssoldat nach bundesdeutschem Recht</b>	Unterroffizier .....	<input type="checkbox"/>	<input type="checkbox"/>
	Offizier .....	<input type="checkbox"/>	<input type="checkbox"/>
<b>Pfarrer</b>	.....	<input type="checkbox"/>	<input type="checkbox"/>
<b>Beamter/Richter nach bundesdeutschem Recht</b>	einfacher Dienst .....	<input type="checkbox"/>	<input type="checkbox"/>
	mittlerer Dienst .....	<input type="checkbox"/>	<input type="checkbox"/>
	gehobener Dienst .....	<input type="checkbox"/>	<input type="checkbox"/>
	höherer Dienst .....	<input type="checkbox"/>	<input type="checkbox"/>
<b>Selbstständiger</b>	Landwirt .....	<input type="checkbox"/>	<input type="checkbox"/>
	Selbstständiger Handwerker .....	<input type="checkbox"/>	<input type="checkbox"/>
	Freiberufler in verkammertem Beruf (z. B. Arzt, Apotheker, Architekt, Rechtsanwalt) ..	<input type="checkbox"/>	<input type="checkbox"/>
	Sonstiger Freiberufler (z. B. Hebamme, Journalist) .....	<input type="checkbox"/>	<input type="checkbox"/>
	Gewerbetreibender, sonstiger Selbstständiger ..	<input type="checkbox"/>	<input type="checkbox"/>
<b>Mithelfender Familienangehöriger in der Landwirtschaft oder in sonstigem Familienbetrieb .....</b>		<input type="checkbox"/>	<input type="checkbox"/>
<p><b>27. Und welchen Beruf haben Sie/Ihr Ehemann in dieser Stelle ausgeübt bzw. üben Sie derzeit aus?</b></p> <p><b>Geben Sie bitte möglichst genau Ihre Berufsbezeichnung an (z. B. Möbelschreiner, Textilverkäuferin).</b></p>			
Sie selbst:			
Verstorbener Ehemann:			

	Sie selbst	Verstorbener Ehemann
<b>28. Zu welcher Branche gehört der Betrieb/die Behörde, in dem/in der Sie zuletzt gearbeitet haben bzw. heute noch arbeiten?</b> <i>Machen Sie bitte für jede Person nur <b>eine (!)</b> Angabe.</i>		
A Private Land- und Forstwirtschaft, Fischerei, LPG .....	<input type="checkbox"/>	<input type="checkbox"/>
B Bergbau .....	<input type="checkbox"/>	<input type="checkbox"/>
C Energiewirtschaft .....	<input type="checkbox"/>	<input type="checkbox"/>
D Industrie, Verarbeitendes Gewerbe .....	<input type="checkbox"/>	<input type="checkbox"/>
E Baugewerbe .....	<input type="checkbox"/>	<input type="checkbox"/>
F Handel .....	<input type="checkbox"/>	<input type="checkbox"/>
G Handwerk, soweit sonst nicht zuzuordnen .....	<input type="checkbox"/>	<input type="checkbox"/>
H Private Banken, Kreditinstitute, Versicherungen .....	<input type="checkbox"/>	<input type="checkbox"/>
I Sonstige Privatwirtschaft (z. B. private Dienstleistungen, Hotel und Gaststätten, privates Verkehrs- und Gesundheitswesen, Freie Berufe) .....	<input type="checkbox"/>	<input type="checkbox"/>
J Hauswirtschaft .....	<input type="checkbox"/>	<input type="checkbox"/>
K Private Verbände, Gewerkschaften .....	<input type="checkbox"/>	<input type="checkbox"/>
L Öffentliche Verbände, gemeinnützige Einrichtungen, Wohlfahrtsverbände .....	<input type="checkbox"/>	<input type="checkbox"/>
M Kirchen .....	<input type="checkbox"/>	<input type="checkbox"/>
N Post, Bahn, Telekom, Postbank .....	<input type="checkbox"/>	<input type="checkbox"/>
O Öffentlicher Dienst (z. B. Verwaltung, Justiz, Sicherheit, öffentliches Gesundheits-, Bildungs- und Sozialwesen, Sozialversicherung, Stadtwerke) .....	<input type="checkbox"/>	<input type="checkbox"/>
P Unternehmen der öffentlichen Hand (z. B. Sparkassen, öffentliche Banken, ARD, ZDF) .....	<input type="checkbox"/>	<input type="checkbox"/>
Q Sonstiges, und zwar: Sie selbst: <input type="text"/> verstorb. Ehemann: <input type="text"/>	<input type="checkbox"/>	<input type="checkbox"/>
<b>29. Wenn Sie zuletzt im öffentlichen Dienst oder angrenzenden Bereichen (Branchen L - P) tätig waren bzw. sind:            In welcher Besoldungsgruppe/Entgeltgruppe/Lohngruppe sind/waren Sie zuletzt eingestuft?</b> (Beamte z. B.: <b>A4</b> oder <b>A9</b> ; Angestellte z. B.: <b>BAT VII</b> oder <b>E11</b> ) .....	<input type="text"/>	<input type="text"/>
<b>30. Wenn Sie zuletzt in der Privatwirtschaft (Branchen A - K) tätig waren bzw. sind:            Wie viele Beschäftigte hatte der Betrieb/das Unternehmen einschließlich aller Zweigbetriebe oder Zweigstellen etwa?</b> Familienbetrieb bzw. Selbstständiger ohne fremde Arbeitskräfte .....	<input type="checkbox"/>	<input type="checkbox"/>
1 bis unter 10 Beschäftigte .....	<input type="checkbox"/>	<input type="checkbox"/>
10 bis unter 100 Beschäftigte .....	<input type="checkbox"/>	<input type="checkbox"/>
100 bis unter 500 Beschäftigte .....	<input type="checkbox"/>	<input type="checkbox"/>
500 bis unter 1.000 Beschäftigte .....	<input type="checkbox"/>	<input type="checkbox"/>
1.000 bis unter 10.000 Beschäftigte .....	<input type="checkbox"/>	<input type="checkbox"/>
10.000 Beschäftigte und mehr .....	<input type="checkbox"/>	<input type="checkbox"/>

# Krankenversicherung und Pflege

## 31. In welcher Form sind Sie hauptsächlich gegen Krankheit versichert?

Nicht gemeint sind private **Zusatzversicherungen** auf Sonderleistungen.

Machen Sie daher bitte nur **eine (!)** Angabe.

**Überhaupt nicht** krankenversichert, muss alle Krankheitskosten aus eigener Tasche bezahlen .....

**Beitragsfrei** bzw. ohne eigene Beitragsleistung versichert, z. B. als Arbeitslose bzw. Sozialhilfeempfängerin, oder mit Anspruch auf Heilfürsorge als Berufssoldatin/Polizistin .....

**Pflichtversichert** in der gesetzlichen Krankenversicherung/ Krankenversicherung der Rentner, die Beiträge werden von Lohn/Gehalt/Rente einbehalten .....

**Freiwillig** in der gesetzlichen Krankenversicherung (auch Ersatzkasse) versichert, überweise Beiträge selbst an die Krankenkasse .....

Mitglied einer **privaten** Krankenversicherung .....

Mitglied einer **Selbsthilfeeinrichtung** (z. B. Beamtenkrankenkasse) .....

## 32. Wie hoch ist Ihr eigener Anteil an den Beiträgen zur Kranken- und Pflegeversicherung pro Monat (ohne Beiträge zu einer privaten Zusatzversicherung)?

Ihr **Eigenanteil** nach Abzug des Zuschusses der Rentenversicherung oder des Arbeitgebers ..... €/Monat

## 33. Beziehen Sie Geld- oder Sachleistungen der Pflegeversicherung, weil Sie selbst pflegebedürftig sind?

Ja .....

## 33a. Sind Sie nach amtlicher Feststellung behindert oder schwerbehindert? Wenn ja, wie hoch ist der Grad der Behinderung?

Ja .....

Grad der Behinderung ..... %

## 34. Die Anerkennung der Kindererziehungszeiten in der Altersversorgung der Frauen ist ein wichtiges Thema. Wie viele Kinder haben Sie (einschließlich Adoptivkinder, aber ohne Pflegekinder) von klein auf erzogen?

Anzahl Kinder .....  Keine Kinder .....



Bitte tragen Sie das Geburtsjahr der Kinder ein, beginnend mit dem ältesten Kind.

1. Kind (ältestes) ... Jahr

5. Kind ... Jahr

2. Kind ... Jahr

6. Kind ... Jahr

3. Kind ... Jahr

7. Kind ... Jahr

4. Kind ... Jahr

8. Kind ... Jahr

## 35. Erhalten Sie gegenwärtig Kindergeld für Kinder bis 18 Jahre bzw. 25 Jahre (falls in Ausbildung)?

Ja ...  und zwar für  Kind(er)

# Zu guter Letzt

	Sie selbst	Verstorbener Ehemann			
<b>36. Sind Sie in Deutschland geboren oder aus einem anderen Land zugezogen?</b>					
In Deutschland geboren .....	<input type="checkbox"/>	<input type="checkbox"/>			
Zugezogen, und zwar im Jahr .....	<input type="text"/>	<input type="text"/>			
falls zugezogen: Sind Sie Spätaussiedler? ..... Ja	<input type="checkbox"/>	<input type="checkbox"/>			
<b>37. Planen Sie im Alter ins Ausland zu ziehen bzw. in Ihr Herkunftsland zurückzukehren? ..... Ja</b>	<input type="checkbox"/>				
Nein	<input type="checkbox"/>				
Vielleicht	<input type="checkbox"/>				
<b>38a. Welche Staatsangehörigkeit hatten Sie bei Ihrer Geburt? ..... Deutsch</b>	<input type="checkbox"/>	<input type="checkbox"/>			
andere, und zwar:	<input type="text"/>	<input type="text"/>			
<b>38b. Und welche Staatsangehörigkeit haben Sie heute? ..... Deutsch</b>	<input type="checkbox"/>				
andere, und zwar:	<input type="text"/>				
<b>39. Wenn Sie einmal zusammenfassen: Wie zufrieden sind Sie gegenwärtig alles in allem ...</b>					
	<b>Sehr zufrieden</b>	<b>Eher zufrieden</b>	<b>Teils/teils</b>	<b>Eher unzufrieden</b>	<b>Sehr unzufrieden</b>
mit Ihrer Gesundheit? .....	<input type="checkbox"/>	<input type="checkbox"/>	<input type="checkbox"/>	<input type="checkbox"/>	<input type="checkbox"/>
mit Ihrer Wohnsituation? .....	<input type="checkbox"/>	<input type="checkbox"/>	<input type="checkbox"/>	<input type="checkbox"/>	<input type="checkbox"/>
mit Ihrem Leben insgesamt? .....	<input type="checkbox"/>	<input type="checkbox"/>	<input type="checkbox"/>	<input type="checkbox"/>	<input type="checkbox"/>
<b>40. Und zum Schluss: Gibt es aus Ihrer Sicht wichtige Dinge, die getan werden sollten, um die Lebenssituation älterer Menschen zu verbessern? Wenn Sie möchten, schreiben Sie bitte hier Wünsche, Sorgen oder Anregungen auf.</b>					
<input type="text"/>					
<input type="text"/>					
<input type="text"/>					
<input type="text"/>					
<input type="text"/>					

**Herzlichen Dank für Ihre Mitarbeit!**

## Abkürzungsverzeichnis

ABV	Arbeitsgemeinschaft berufsständischer Versorgungseinrichtungen
AdL	Alterssicherung der Landwirte
AKA	Arbeitsgemeinschaft kommunale und kirchliche Altersversorgung
aL	alte (Bundes-)Länder (einschl. Berlin-West)
ALG I	Arbeitslosengeld I
ALG II	Arbeitslosengeld II
ASKOS	Büro für Analyse, Statistik und Simulation, München
ASID	Alterssicherung in Deutschland
AVID	Altersvorsorge in Deutschland
AVmEG	Altersvermögensergänzungsgesetz
AVmG	Altersvermögensgesetz
AZR	Ausländerzentralregister
BA	Bundesagentur für Arbeit
BaFin	Bundesanstalt für Finanzdienstleistungsaufsicht
BAV	Betriebliche Altersversorgung in der Privatwirtschaft
BeamtVG	Beamtenversorgungsgesetz
BetrAVG	Gesetz zur Verbesserung der betrieblichen Altersversorgung
BMAS	Bundesministerium für Arbeit und Soziales
BSV	Berufsständische Versorgung
BV	Beamtenversorgung
BVG	Bundesversorgungsgesetz
D	Deutschland
DIW	Deutsches Institut für Wirtschaftsforschung
DRV	Deutsche Rentenversicherung
ESAP	Einkommensteuer- und Sozialversicherungsbeitrags-Modell
Est	Einkommensteuer
EstG	Einkommensteuergesetz
EVS	Einkommens- und Verbrauchsstichprobe
GdB	Grad der Behinderung
GESIS	Leibniz-Institut für Sozialwissenschaften
GRV	(Rente der) gesetzliche(n) Rentenversicherung
GS	Grundsicherung
GSiG	Gesetz über eine bedarfsorientierte Grundsicherung im Alter und bei Erwerbsminderung
GUV	(Rente der) gesetzliche(n) Unfallversicherung
HbL	(Sozial-)Hilfe in besonderen Lebenslagen
HLU	laufende (Sozial-)Hilfe zum Lebensunterhalt
HZV	Hüttenknappschaftliche Zusatzversicherung
K.A.	Keine Angabe
KLG	Kindererziehungsleistung(s-Gesetz)
KOV	Kriegsopferversorgung
KV	Krankenversicherung

KVdR	Krankenversicherung der Rentner
LV	Lebensversicherung
MB	Methodenbericht (zur ASID)
MZ	Mikrozensus
nL	neue (Bundes-)Länder (einschl. Berlin-Ost)
ÖD	Öffentlicher Dienst
PF	Pensionsfonds
PK	Pensionskasse
PR	Private Renten einschl. Renten aus Lebensversicherungsverträgen
PSVaG	Pensions-Sicherungs-Verein auf Gegenseitigkeit
PV	Pflegeversicherung
PW	Privatwirtschaft
RLK	Ruhelohnkasse
RZSS	Regel- und Zusatzsicherung (GRV, BAV, ZÖD, BV)
SGB	Sozialgesetzbuch
SH	Sozialhilfe
SOEP	Sozio-oekonomisches Panel
SVLFG	Sozialversicherung für Landwirtschaft, Forsten und Gartenbau
TB	Tabellenband/Tabellenbände
TN	Tätigkeitsniveau
TNS	Taylor Nelson Sofres
VAP	Versorgungsanstalt der deutschen Bundespost
VBL	Versorgungsanstalt des Bundes und der Länder
VBLU	Versorgungsverband bundes-und landesgeförderter Unternehmen
Vddb	Versorgungsanstalt der deutschen Bühnen
VddKO	Versorgungsanstalt der deutschen Kulturorchester
VES	Versorgungsempfängerstatistik des Statistischen Bundesamtes
WEG	Wohneigentumsgesetz
WG	Wohngeld
ZÖD	Zusatzversorgung im öffentlichen Dienst
ZVK	Zusatzversorgungskasse

## ***Berichtsbände und Publikationen zur ASID 2003 - 2011***

### **ASID 2003**

- Bieber, Ulrich; Klebula, Detlef: Erste Ergebnisse aus der Studie Alterssicherung in Deutschland 2003 – Ergebnisse zur Vielschichtigkeit der monetären Situation im Alter, in: Deutsche Rentenversicherung 6-7/2005, S. 362-374.
- Bundesministerium für Arbeit und Soziales: Ergänzender Bericht zum Rentenversicherungsbericht 2005 (Alterssicherungsbericht 2005). Teil B Leistungen aus Alterssicherungssystemen; Teil C Gesamteinkommenssituation. Berlin 2005.
- Frommert, Dina; Heien, Thorsten: Kontinuität oder Wandel? Die Bedeutung der drei Säulen der Alterssicherung im Zeitvergleich, in: Deutsche Rentenversicherung 2-3/2006; S. 132-155.
- Loose, Brigitte: Haben Kinderlose mehr Geld im Alter? Alterseinkommen von Eltern und Kinderlosen im Vergleich, in: Deutsche Rentenversicherung 6 2006, S. 347-364.
- Loose, Brigitte; Dick, Günther: Alterssicherungsbericht 2005: Einkommen der 65- Jährigen und Älteren, in: Bundesarbeitsblatt 4/2006, S. 17-28.
- Mika, Tatjana; Bieber, Ulrich: Verdeckte Armut der älteren Bevölkerung. Ausmaß von Niedrigeinkommen und Gründe der Nichtinanspruchnahme von Sozialhilfe unter Senioren, in: Deutsche Rentenversicherung 4-5/2006, S. 248-278.
- Stegmann, Michael; Bieber, Ulrich: Fakten und Trends zum Alterseinkommen von Frauen- Ergebnisse der Studie Alterssicherung in Deutschland (ASID) 1986/ 1992 und 2003, in: Deutsche Rentenversicherung 7-8/2006, S. 438-455.
- TNS Infratest Sozialforschung (Klaus Kortmann, Pariwa Haghiri, Monika Pupeter): Alterssicherung in Deutschland 2003 (ASID 2003) – Tabellenband. Forschungsbericht Nr. 289/T des Bundesministeriums für Gesundheit und Soziale Sicherung, Bonn 2005.
- TNS Infratest Sozialforschung (Klaus Kortmann, Pariwa Haghiri, Monika Pupeter): Alterssicherung in Deutschland 2003 (ASID 2003) – Zusammenfassung wichtiger Untersuchungsergebnisse. Forschungsbericht des Bundesministeriums für Gesundheit und Soziale Sicherung, Bonn 2005.
- TNS Infratest Sozialforschung (Klaus Kortmann, Pariwa Haghiri, Monika Pupeter): Old-age Pension Schemes in Germany 2003 (ASID 2003) – Summary of Survey Results. Forschungsbericht des Bundesministeriums für Gesundheit und Soziale Sicherung, Bonn 2005.
- TNS Infratest Sozialforschung (Klaus Kortmann, Pariwa Haghiri, Monika Pupeter): L'Assurance viellesse en Allemagne en 2003 (ASID 2003). Forschungsbericht des Bundesministeriums für Gesundheit und Soziale Sicherung, Bonn 2005.
- TNS Infratest Sozialforschung (Klaus Kortmann, Pariwa Haghiri, Monika Pupeter): Alterssicherung in Deutschland 2003 (ASID 2003) – Tabellenbände. Bd. 1: Alte Länder, Bd. 2: Neue Länder, Bd. 3: Deutschland. Forschungsbericht des Bundesministeriums für Gesundheit und Soziale Sicherung, Bonn 2005.
- TNS Infratest Sozialforschung (Klaus Kortmann, Pariwa Haghiri, Monika Pupeter): Alterssicherung in Deutschland 2003 (ASID 2003) – Methodenbericht. Forschungsbericht des Bundesministeriums für Gesundheit und Soziale Sicherung, Bonn 2005.



## **ASID 2007**

- Bieber, Ulrich; Münch, Wolfgang; Weinhardt, Michael: Alterssicherung in Deutschland 2007 – Neue Studie vereint bewährte Berichterstattung mit methodischen Innovationen, in: Deutsche Rentenversicherung 4-5/2009, S. 203-222.
- Bundesministerium für Arbeit und Soziales: Ergänzender Bericht zum Rentenversicherungsbericht 2008 (Alterssicherungsbericht 2008). Teil B Leistungen aus Alterssicherungssystemen; Teil C Gesamteinkommenssituation. Berlin 2008
- Kortmann, Klaus: Alterssicherung im 21. Jahrhundert und deren Erforschung mit Mikrodaten – Der Beitrag der Untersuchungen zur Alterssicherung in Deutschland (ASID), in: Deutsche Rentenversicherung 2/2010, S. 286-300.
- Stegmann, Michael; Bieber, Ulrich: Alters- und Renteneinkommen von Witwen und Witwern in Deutschland: Ein Überblick über die Leistungen der GRV und empirische Ergebnisse, in: Deutsche Rentenversicherung 1/2012, S. 45-68.
- TNS Infratest Sozialforschung (Klaus Kortmann, Verena Halbherr): Alterssicherung in Deutschland 2007 (ASID 2007) – Zusammenfassung wichtiger Untersuchungsergebnisse. Forschungsbericht F391/ Z des Bundesministeriums für Arbeit und Soziales, Bonn 2009.
- TNS Infratest Sozialforschung (Klaus Kortmann, Verena Halbherr): Alterssicherung in Deutschland 2007 (ASID 07) – Tabellenband 1: Alte Länder. Forschungsbericht F391/ aL des Bundesministeriums für Arbeit und Soziales, Bonn 2009.
- TNS Infratest Sozialforschung (Klaus Kortmann, Verena Halbherr): Alterssicherung in Deutschland 2007 (ASID 07) – Tabellenband 2: Neue Länder. Forschungsbericht F391/ nL des Bundesministeriums für Arbeit und Soziales, Bonn 2009.
- TNS Infratest Sozialforschung (Klaus Kortmann, Verena Halbherr): Alterssicherung in Deutschland 2007 (ASID 2007) – Tabellenband 3: Deutschland. Forschungsbericht F391/ D des Bundesministeriums für Arbeit und Soziales, Bonn 2009.
- TNS Infratest Sozialforschung (Klaus Kortmann, Verena Halbherr): Alterssicherung in Deutschland 2007 (ASID 07) – Methodenbericht. Forschungsbericht F391/ M des Bundesministeriums für Arbeit und Soziales, Bonn 2009.

## **ASID 2011**

- Bieber, Ulrich; Münch, Wolfgang; Brahts, Alexandra: Aktuelle Ergebnisse und Veränderungen der Alterseinkommen – Ergebnisse der Studien zur Alterssicherung in Deutschland 1999 und 2011, in: Deutsche Rentenversicherung 1/2013, S. 49-67.
- Heien, Thorsten: Zuwanderung und Alterssicherung: Einkommen älterer Personen mit und ohne Migrationshintergrund, in: Deutsche Rentenversicherung 1/2015, S. 1-21.
- TNS Infratest Sozialforschung (Klaus Kortmann, Jochen Heckmann): Alterssicherung in Deutschland 2011 (ASID 11) – Tabellenband: Alte Länder. Forschungsbericht 431/ aL des Bundesministeriums für Arbeit und Soziales, Berlin 2012.
- TNS Infratest Sozialforschung (Klaus Kortmann, Jochen Heckmann): Alterssicherung in Deutschland 2011 (ASID 11) – Tabellenband: Neue Länder. Forschungsbericht 431/ nL des Bundesministeriums für Arbeit und Soziales, Berlin 2012.

TNS Infratest Sozialforschung (Klaus Kortmann, Jochen Heckmann): Alterssicherung in Deutschland 2011 (ASID 11) – Tabellenband: Deutschland. Forschungsbericht 431/ D des Bundesministeriums für Arbeit und Soziales, Berlin 2012.

TNS Infratest Sozialforschung (Klaus Kortmann, Jochen Heckmann): Alterssicherung in Deutschland 2011 (ASID 11) – Methodenbericht. Forschungsbericht 431/M des Bundesministeriums für Arbeit und Soziales, Berlin 2012.

TNS Infratest Sozialforschung (Klaus Kortmann, Jochen Heckmann): Alterssicherung in Deutschland 2011 (ASID 11) – Zusammenfassender Bericht. Forschungsbericht 431/Z des Bundesministeriums für Arbeit und Soziales, Berlin 2012.

TNS Infratest Sozialforschung (Thorsten Heien): Alterssicherung in Deutschland 2011 (ASID 11) – Lebens- und Einkommenssituation im Alter von Personen mit und ohne Migrationshintergrund. Forschungsbericht 431/MH des Bundesministeriums für Arbeit und Soziales, Berlin 2012.



Diese Publikation wird im Rahmen der Öffentlichkeitsarbeit des Bundesministeriums für Arbeit und Soziales kostenlos herausgegeben. Sie darf weder von Parteien noch von Wahlbewerbern oder Wahlhelfern während des Wahlkampfes zum Zwecke der Wahlwerbung verwendet werden. Dies gilt für Europa-, Bundestags-, Landtags- und Kommunalwahlen. Missbräuchlich ist insbesondere die Verteilung auf Wahlveranstaltungen, an Informationsständen der Parteien sowie das Einlegen, Aufdrucken oder Aufkleben parteipolitischer Informationen oder Werbemittel. Untersagt ist gleichfalls die Weitergabe an Dritte zum Zwecke der Wahlwerbung. Unabhängig davon, wann, auf welchem Weg und in welcher Anzahl diese Publikation dem Empfänger zugegangen ist, darf sie auch ohne zeitlichen Bezug zu einer bevorstehenden Wahl nicht in einer Weise verwendet werden, die als Parteinahme der Bundesregierung zugunsten einzelner politischer Gruppen verstanden werden könnte. Außerdem ist diese kostenlose Publikation - gleichgültig wann, auf welchem Weg und in welcher Anzahl diese Publikation dem Empfänger zugegangen ist - nicht zum Weiterverkauf bestimmt.